

PRIORITY STÁTNÍHO ROZPOČTU

Schválený státní rozpočet na rok 2026 je ve znamení pokračujících nejistot, které se pojí zejména s geopolitickou nestabilitou. I přes výrazné nepříznivé faktory, které negativně ovlivňují fiskální oblast, se podařilo udržet rekordní investice do dopravní infrastruktury, navýšit peníze do vzdělávání, vědy i obrany a zaměstnancům ve státní správě navýšit objem peněz na platy. To vše zahrnuje schválený rozpočet na rok 2026 se schodkem 310 mld. Kč.

Celkový návrh státního rozpočtu reflektuje tyto vládní priority:

- Pokrytí povinných mandatorních výdajů
- Zlevnění elektrické energie
- Úspory na provozních výdajích státu
- Reálné investice zejména do dopravní infrastruktury a obrany státu
- Růst platů pro státní zaměstnance v souladu s výsledky sociálního dialogu (průměrný plat se navyšuje celkem o 8,4 % pro organizační složky státu a příspěvkové organizace)

MAKROEKONOMICKÁ VÝCHODISKA PRO ROK 2026

Ekonomický růst

Růst české ekonomiky v roce 2025 zrychlil, HDP se zřejmě zvýšil o **2,5 %**. V letošním roce by ekonomika měla těžit z oživení investiční aktivity firem a pokračujícího růstu spotřeby domácností a HDP by tak mohl být meziročně vyšší o **2,4 %**.

Inflace

Meziroční inflace by se v celém horizontu rámce měla pohybovat poblíž 2 %. Díky přetrvávající poptávce po práci a poklesu inflace porostou reálné mzdy.

Situace na trhu práce

Na trhu práce se i přes dílčí nerovnováhy související s nedostatkem pracovníků mírně zvyšuje míra nezaměstnanosti, která v roce 2025 mohla dosáhnout 2,8 %. Silná poptávka po práci ve službách a stavebnictví bude nadále tlumit negativní dopady problémů v průmyslových odvětvích. V letošním roce by tak míra nezaměstnanosti mohla setrvat na 2,8 %.

HLAVNÍ MAKROEKONOMICKÉ AGREGÁTY

	2022	2023	2024	2025	2026*
HDP (běžné ceny) v mld. Kč	7 050	7 660	8 058	8 524	8 957
HDP (stálé ceny) růst v %	2,8	0,0	1,3	2,5	2,4
Míra inflace průměr v %	15,1	10,7	2,4	2,5	2,1
Zaměstnanost růst v %	1,0	1,6	0,6	1,0	0,1
Míra nezaměstnanosti průměr v %	2,2	2,6	2,6	2,8	2,8
Dlouhodobé úrokové sazby % p.a.	4,3	4,4	4,0	4,3	4,6
Strukturální saldo v % HDP	-2,4	-2,6	-1,7	-2,0	-2,2

*predikce

Zdroj: MF ČR (leden 2026)

STÁTNÍ ROZPOČET 2026 V ČÍSLECH

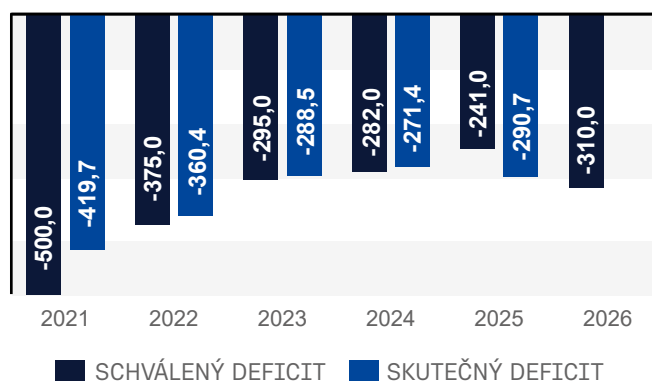
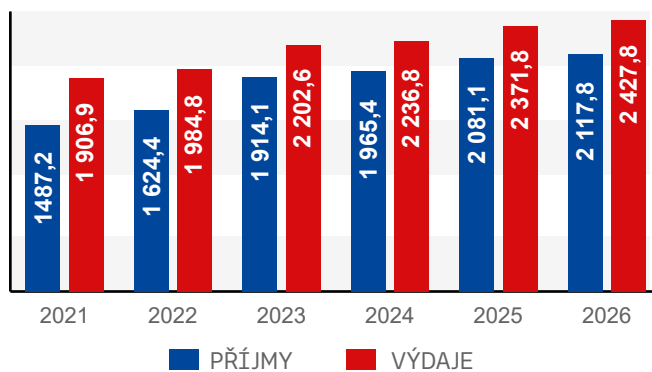
ZÁKLADNÍ UKAZATELE SR 2026

PŘÍJMY | **2 117,8** MLD. KČ

VÝDAJE | **2 427,8** MLD. KČ *

*Z TOHO KAPITÁLOVÉ VÝDAJE: 263,2 MLD. KČ

VÝVOJ PŘÍJMŮ A VÝDAJŮ SR (V MLD. KČ)

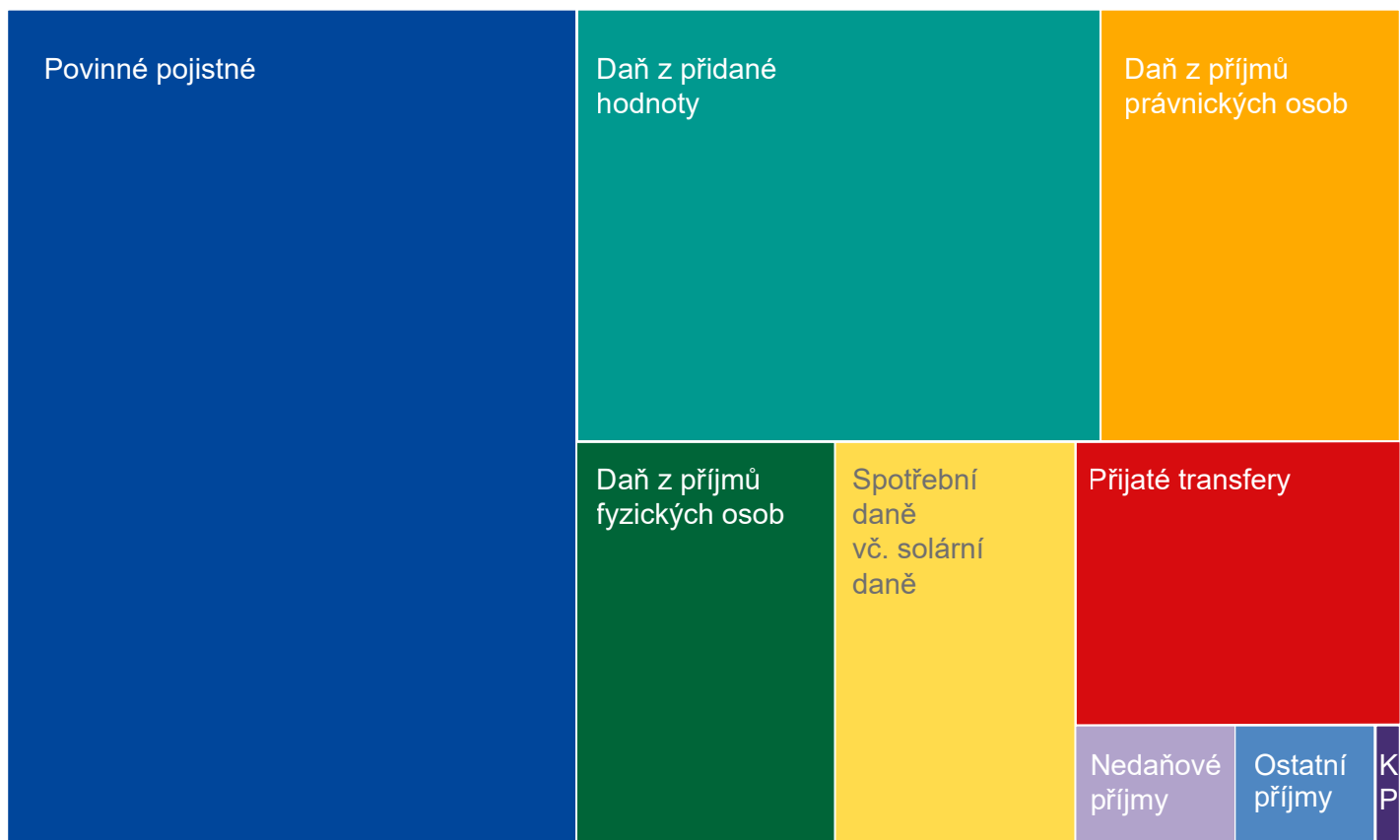


SALDO A DLUH

	2022	2023	2024	2025	2026
Saldo SR v mld. Kč	-360,4	-288,5	-271,4	-290,7	-310,0
Saldo SR v % HDP	5,1	3,8	3,4	3,4	3,5
Státní dluh v mld. Kč	2 894,8	3 110,9	3 365,2	3 677,6	3 991,2
Státní dluh v % HDP	41,1	40,6	41,8	43,1	44,6
Výdaje na dluhovou službu v mld. Kč	49,7	68,3	88,5	98,1	110,0

Zdroj: MF ČR (leden 2026)

PŘÍJMY STÁTNÍHO ROZPOČTU NA ROK 2026



■ Povinné pojistné	867,7
■ Daň z přidané hodnoty	416,0
■ Daň z příjmů fyzických osob	196,0
■ Spotřební daně vč. solární daně	170,1
■ Daň z příjmů právnických osob	234,8
■ Přijaté transfery (investiční a neinvestiční)	161,7
■ Nedaňové příjmy	35,4
■ Kapitálové příjmy	5,3
■ Ostatní daňové příjmy	30,9

v mld. Kč

HLAVNÍ ZMĚNY V PŘÍJMECH OPROTI ROKU 2025

Daňové příjmy


Daňové příjmy vč. příjmů z pojistného na sociální zabezpečení se meziročně zvýší o 75,4 mld. Kč. Z toho příjem z pojistného roste meziročně o 58,3 mld. Kč. Daňové příjmy tak meziročně rostou o 17,1 mld. Kč.

Daňová kvóta pro rok 2026 činí 32,4 % HDP. Daňová kvóta je vyjádřena poměrem příjmů z daní a z veřejných pojistných systémů vůči nominálnímu HDP. Definice daňových příjmů a HDP je opřena o metodiku Evropského systému národních a regionálních účtů z roku 2010.

Nedaňové příjmy

Nedaňové příjmy (bez EU a FM) meziročně klesají o 3,5 mld. Kč. Kapitálové příjmy (bez EU a FM) meziročně klesají o 29,3 mld. Kč. Příjmy kryté z EU a FM meziročně klesají o 14,3 mld. Kč na absolutní výši 139,3 mld. Kč.

VÝDAJE STÁTNÍHO ROZPOČTU NA ROK 2026



Obrana	163,0
Civilní připravenost na krizové stavy	5,0
Bezpečnost a veřejný pořádek	78,4
Právní ochrana	40,9
Požární ochrana a IZS	16,9
Průmysl, stavebnictví, obchod a služby	53,4
Doprava	126,4
Vodní hospodářství + spoje (VH)	6,4
Všeobecné hospodářské záležitosti (VHZ)	9,9
Vzdělávání a školské služby	275,4
Kultura, církev a sdělovací prostředky	18,3
Sport a zájmová činnost	10,0
Zdravotnictví	173,4
Bydlení, komunální služby a územní rozvoj	32,6
Ochrana životního prostředí	22,5
Ostatní výzkum a vývoj	29,6
Dávky důchodového pojištění	739,6
Dávky nemocenského pojištění	50,6
Dávky státní sociální podpory	44,1
Dávky pomoci v hm. nouzi, dávky osobám se zdr. post.	13,6
Ostatní dávky povahy sociálního zabezpečení	74,7
Podpory v nezaměstnanosti	20,6
Aktivní politika zaměstnanosti (APZ)	2,6
Ochrana zaměstnanců	0,4
Sociální služby	73,2
Zvláštní soc. dávky příslušníků ozbrojených sil a bezp. sborů při skončení služebního poměru (ZSDPOS)	15,3
Zaměstnávání zdravotně postižených občanů + Příspěvky na sociální důsledky restrukturalizace	14,9
Státní moc, státní správa, územní samospráva	114,8
Jiné veřejné služby a činnosti, finanční operace	140,7
Zemědělství, lesní hospodářství a rybařství	60,5

v mld. Kč

HLAVNÍ ZMĚNY VE VÝDAJÍCH OPROTÍ ROKU 2025

Celkové výdaje (bez EU a FM a bez účetní operace PRV) meziročně rostou o 114,8 mld. Kč. Nejvýznamnější změny jsou u následujících kapitol:

Ministerstvo práce a sociálních věcí, kde se zvyšují výdaje o 42,3 mld. Kč k pokrytí sociálních plateb.

Ministerstvo dopravy se meziročně navyšuje o 27,4 mld. Kč k posílení výstavby infrastrukturních projektů.

Ministerstvo průmyslu a obchodu o 24,1 mld. Kč,

Ministerstvo vnitra se meziročně navyšuje o 10,9 mld. Kč k posílení vnitřní bezpečnosti státu.

Státní dluh, kde výdaje na obsluhu státního dluhu meziročně rostou o 10,0 mld. Kč na úroveň 110,0 mld. Kč.

Ministerstvo školství, mládeže a tělovýchovy se meziročně snižuje o 6,7 mld. Kč díky přesunu financování (změnou rozpočtového určení daní) nepedagogických pracovníků do území.

Ministerstvo obrany, kde meziročně výdaje rostou o 0,5 mld. Kč, přičemž celkové výdaje na obranu ve všech kapitolách činí dle lednové makropredikce 2,06% HDP (2,1% HDP dle dubnové makropredikce) a ve všech kapitolách se zvyšují meziročně o 23,9 mld. Kč na celkovou úroveň 184,6 mld. Kč.

Všeobecná pokladní správa, kde se rozpočtují nižší výdaje meziročně celkem o 2,7 mld. Kč.

Dále se zvyšují meziročně kapitoly: Ministerstvo financí o 3,5 mld. Kč, Ministerstvo zemědělství o 3,8 mld. Kč, Ministerstvo pro místní rozvoj o 2,2 mld. Kč, Český telekomunikační úřad o 1,3 mld. Kč, Ministerstvo spravedlnosti o 1,1 mld. Kč, Správa státních hmotných rezerv o 1,2 mld. Kč.