

Návrh státního závěrečného účtu České republiky za rok 2025

Sešit D

Zpráva o stavu a vývoji státních finančních aktiv a státních záruk

Obsah

I.	Základní tendence vývoje státních finančních aktiv a pasiv.....	1
II.	Stav a vývoj státních finančních aktiv.....	3
1	Operace na bankovních depozitních účtech SFA.....	3
2	Státní zahraniční pohledávky	7
3	Majetkové účasti státu	8
3.1	Účasti u mezinárodních finančních institucí a zahraničních společností.....	9
3.2	Majetkové účasti u tuzemských společností	10
4	Státní půjčky, návratné finanční výpomoci a jiné tuzemské pohledávky státu	11
III.	Přehled o stavu a vývoji státních záruk	12
1	Standardní státní záruky	12
2	Nestandardní státní záruky.....	12
3	Ručení ze zákona.....	13
4	Záruky související s mechanismem ESM a EFSM	13
5	Aval směnek, vystavených ČNB	13
IV.	Tabulkové přílohy	14

Seznam zkratek

ČNB	Česká národní banka
ČSOB	Československá obchodní banka
IBRD	Mezinárodní banka pro obnovu a rozvoj
IDA	Mezinárodní asociace pro rozvoj
IFC	Mezinárodní finanční korporace
MBHS	Mezinárodní banka hospodářské spolupráce
MIB	Mezinárodní investiční banka
MF	Ministerstvo financí
MPO	Ministerstvo průmyslu a obchodu
NFV	návratná finanční výpomoc
OSFA	Operace státních finančních aktiv
p. a.	per annum
p. b.	procentní bod
SDD	Střednědobé a dlouhodobé státní dluhopisy
SFA	Státní finanční aktiva
SÚRAO	Správa úložišť radioaktivních odpadů
VPS	Všeobecná pokladní správa

Seznam tabulek

Tabulka č. 1: Vývoj státních finančních aktiv a pasiv (mld. Kč)	1
Tabulka č. 2: Příjmové a výdajové operace korunových účtů SFA (mil. Kč)	4
Tabulka č. 3: Vývoj a struktura celkových stavů státních zahraničních pohledávek (mil. Kč)	7
Tabulka č. 4: Změny ve stavech vládních pohledávek vůči zahraničí (mil. Kč)	7
Tabulka č. 5: Změny ve stavech převzatých zahraničních pohledávek (mil. Kč)	8
Tabulka č. 6: Změny ve stavech pohledávek za deblokátory zahraničních pohledávek (mil. Kč)	8
Tabulka č. 7: Stav splaceného kapitálu a jejich změny (mil. Kč)	9
Tabulka č. 8: Stav celkového upsaného kapitálu a jejich změny (mil. Kč)	9
Tabulka č. 9: Závazky z nesplacené části upsaného kapitálu (mil. Kč)	10
Tabulka č. 10: Účast u tuzemských společností ve správě Ministerstva financí (mil. Kč)	10
Tabulka č. 11: Účast u tuzemských společností ve správě MF a dalších resortů (mil. Kč)	11
Tabulka č. 12: Pohledávky státu z realizovaných státních záruk (mil. Kč)	12

Seznam grafů

Graf č. 1: Vývoj rozložení držby státních dluhopisů v roce 2025 (mil. Kč)	2
Graf č. 2: Vývoj prostředků jaderného účtu (mil. Kč)	5
Graf č. 3: Vývoj výnosů z investování na jaderném účtu (mil. Kč)	6
Graf č. 4: Vývoj krátkodobých úrokových sazeb (% p. a.)	6

I. Základní tendence vývoje státních finančních aktiv a pasiv

Vývoj státních finančních aktiv a pasiv vymezených § 36 zákona č. 218/2000 Sb., o rozpočtových pravidlech a o změně některých souvisejících zákonů (rozpočtová pravidla), ve znění pozdějších předpisů, (dále jen „rozpočtová pravidla“) charakterizují za rok 2025 následující údaje:

Tabulka č. 1: Vývoj státních finančních aktiv a pasiv (mld. Kč)

	Stav k		Změna za rok 2025	Struktura %	
	31.12.2024	31.12.2025		31.12.2024	31.12.2025
Prostředky státu na běžných bankovních účtech SFA	77,4	75,3	-2,1	21,8	14,3
Pohledávky státu vůči zahraničí vč. pohledávek z deblokací	20,0	18,1	-1,9	5,6	3,4
Pohledávky státu vůči tuzemsku	35,7	48,7	13,0	10,0	9,3
Majetkové účasti státu u zahraničních a tuzemských společ.	59,1	60,1	1,0	16,6	11,4
Cenné papíry v držbě státu	163,5	323,6	160,1	46,0	61,5
Ostatní finanční aktiva	0,0	0,0	0,0	0,0	0,0
Státní finanční aktiva celkem	355,7	525,7	170,0	100,0	100,0
Emise státních dluhopisů na domácím trhu	3 182,2	3 467,3	285,1	92,3	92,3
Přijaté úvěry	178,3	194,5	16,2	5,2	5,2
Emise státních dluhopisů na zahraničních trzích	4,6	4,0	-0,7	0,1	0,1
Přijaté zápůjčky	0,0	11,7	11,7	0,0	0,3
Nesplacená část upsaného kapitálu	84,1	77,9	-6,2	2,4	2,1
Jiné	0,1	0,1	0,0	0,0	0,0
Státní finanční pasiva celkem	3 449,3	3 755,4	306,1	100,0	100,0

Zdroj: MF

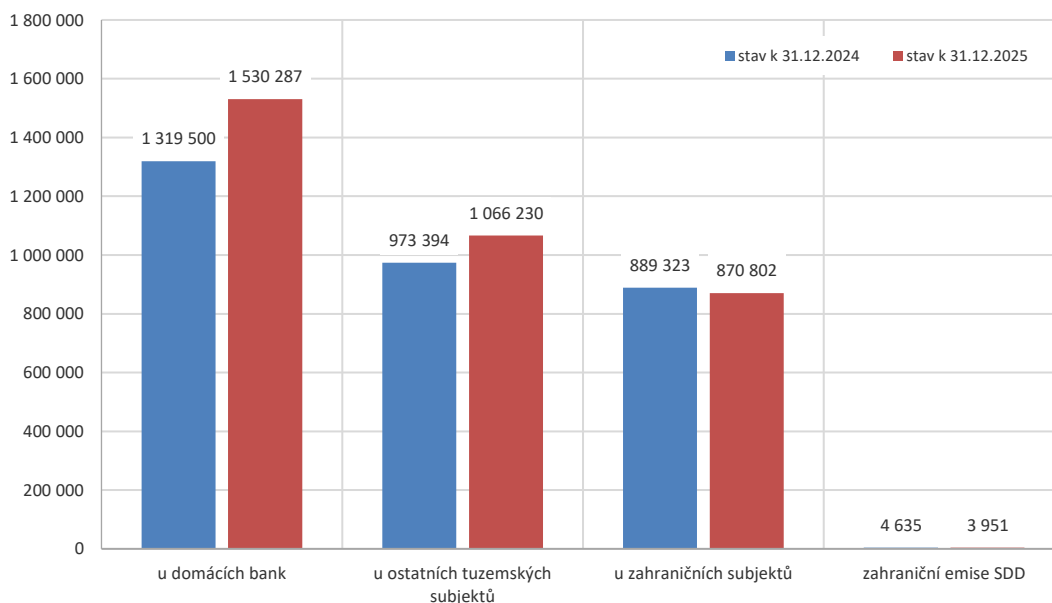
Dlouhodobá tendence meziročního poklesu vykazovaného stavu státních finančních aktiv se zastavila v roce 2018 a od té doby tento stav převážně roste. V průběhu roku 2025 došlo oproti předchozímu roku k poměrně výraznému nárůstu na hodnotu 525,7 mld. Kč, což představovalo zvýšení o 170,0 mld. Kč. V roce 2025 došlo rovněž k růstu vykazovaného stavu státních finančních pasiv. K 31. 12. 2025 činil stav státních finančních pasiv 3 755,4 mld. Kč, tedy o 306,1 mld. Kč více oproti roku 2024.

V roce 2025 měl zásadní vliv na zvýšení celkového stavu státních finančních pasiv vývoj závazků ze státních dluhopisů vydaných podle českého práva a prodaných na domácím trhu, kde nárůst o 285,1 mld. Kč, respektive o 9,0 %, znamenal zvýšení celkového stavu na 3 467,3 mld. Kč. Nárůst se přitom týkal nejen střednědobých a dlouhodobých státních dluhopisů, ale i státních pokladničních poukázek. Naopak stav státních dluhopisů určených pro občany meziročně poklesl v důsledku vyšších řádných splátek a splátek před datem splatnosti na základě uplatnění práva držitelů podle emisních podmínek ve srovnání vydáním nových tranší ve formě reinvestice výnosů. Struktura držitelů státních dluhopisů vydaných na domácím trhu se ke konci roku 2025 v porovnání s rokem 2024 výrazně nezměnila a podíly jednotlivých sektorů se měnily jen nepatrně. Nejvyšší podíl na držbě státních dluhopisů vydaných na domácím trhu tak zůstává sektoru domácích bank, když na konci roku 2025 držely přibližně 44 % státních dluhopisů vydaných na domácím trhu, což je o 2,7 p. b. více než na konci roku 2024. Sektor nerezidentů tvoří podíl přibližně 25 %, tedy o 2,8 p. b. méně než na konci roku 2024. Sektor ostatních finančních držitelů zůstává v čase relativně stabilní a představuje zhruba 24 % držitelů státních dluhopisů vydaných na domácím trhu. Sektor ostatních domácích držitelů a sektor domácností se na držbě podílejí přibližně 4 %, respektive 3 %. Zadluženost z emisí státních dluhopisů vydaných podle zahraničního práva a prodaných na zahraničních trzích klesla v důsledku kurzových rozdílů o 0,7 mld. Kč, a na konci roku 2025 tak činila 4,0 mld. Kč.

V průběhu roku 2025 byly přijaty nové úvěry od Evropské investiční banky v celkové výši 23,2 mld. Kč. Zároveň se uskutečnily řádné splátky a rovněž splátky před datem splatnosti úvěrů přijatých od Evropské investiční banky v celkové výši 3,2 mld. Kč. Kromě toho byla přijata také další tranše úvěru od Evropské unie ve výši 41,4 mil. EUR. V důsledku kurzových rozdílů došlo ke snížení korunové hodnoty přijatých zápůjček a úvěrů o 4,8 mld. Kč. Korunová hodnota všech přijatých zápůjček a úvěrů tak ke konci roku 2025 činila 194,5 mld. Kč.

Snížení stavu závazků z nesplacené části upsaného kapitálu u mezinárodních finančních institucí v celkovém rozsahu o 6,2 mld. Kč bylo determinováno zejména kurzovými vlivy a dále postupným splácením navýšení upsaného kapitálu Rozvojové banky Rady Evropy a rovněž Evropské banky pro obnovu a rozvoj.

Graf č. 1: Vývoj rozložení držby státních dluhopisů v roce 2025 (mil. Kč)



Zdroj: MF

V roce 2025 se celková korunová hodnota státního dluhu zvýšila o 312,3 mld. Kč, respektive o 9,3 %, a dosáhla úrovně 3 677,6 mld. Kč, přičemž vnitřní státní dluh vzrostl o 296,8 mld. Kč a korunová hodnota vnějšího státního dluhu se zvýšila o 15,5 mld. Kč. Podíl vnějšího dluhu na celkovém státním dluhu se meziročně nezměnil a činil 5,4 %.

Na straně státních finančních aktiv (dále také „SFA“) došlo ke snížení stavu peněžních prostředků státu uložených na korunových i cizoměnových bankovních účtech SFA, a to o cca 2,1 mld. Kč, a dále ke snížení pohledávek státu vůči zahraničí, a to o 1,9 mld. Kč. Oproti tomu u pohledávek vůči tuzemsku došlo ke zvýšení, a to zejména z titulu úvěrů poskytnutých dle § 35 odst. 5 rozpočtových pravidel. K mírnému navýšení došlo u majetkových účastí státu u tuzemských a zahraničních společností, a to o 1,0 mld. Kč. V případě cenných papírů z finančního investování peněžních prostředků soustředěných na jaderném účtu došlo ke zvýšení stavu cenných papírů přijatých jako předmět zajištění – kolaterál při krátkodobém investování formou reverzních repo operací uzavřených přes konec roku 2025 (46,3 mld. Kč).

Celkový stav tuzemských cenných papírů držených Ministerstvem financí z finančního investování volných peněžních prostředků souhrnného účtu státní pokladny (cenné papíry, přijaté jako předmět finančního zajištění – kolaterál při finančním investování disponibilní likvidity státní pokladny) a stav pohledávek z investování formou depozit na bankovních účtech vedených u jiných peněžních ústavů byl vykázán ve výši 277,3 mld. Kč. V tom není zahrnut přijatý kolaterál a pohledávky z depozitních operací do výše odpovídající celkovému stavu peněžních prostředků na platebních účtech SFA, a to z důvodu zamezení rizika dvojího započtení obou těchto kategorií s peněžními prostředky vedenými na účtech SFA. Na zvláštním účtu rezervy důchodového pojištění je finanční investování pozastaveno a od roku 2012 jsou veškeré disponibilní prostředky zapojeny do řízení likvidity v rámci souhrnného účtu státní pokladny.

Celkově došlo na straně SFA k růstu o 170,0 mld. Kč.

II. Stav a vývoj státních finančních aktiv

1 Operace na bankovních depozitních účtech SFA

Vývoj státních finančních aktiv ve formě **peněžních prostředků uložených na bankovních účtech** u České národní banky lze v roce 2025 charakterizovat takto:

- Prostředky na běžných bankovních účtech SFA měly z části charakter korunových netermínovaných vkladů. Stav těchto korunových depozit, které tvoří jednu ze základních složek souhrnného účtu státní pokladny, dosáhl na konci roku 2025 úroveň 18,5 mld. Kč, což představuje 24,5 % celkového stavu bankovních depozit SFA. Pokud jde o prostředky na cizoměnových účtech SFA, jejich celkový zůstatek k 31. 12. 2025 činil 2,3 mld. EUR (tj. cca 56,8 mld. Kč).
- Prakticky veškeré příjmové, výdajové a částečně i financující operace prováděné na korunových depozitních účtech SFA se od roku 2001 staly součástí operací státního rozpočtu, a to převážně rozpočtové kapitoly Operace státních finančních aktiv (OSFA), zčásti též rozpočtové kapitoly Státní dluh (operace řízení likvidity státní pokladny a státního dluhu). Prostředky na depozitních účtech SFA (resp. použití těchto prostředků z minulých let) jsou tak vedle prostředků z emisí státních dluhopisů a příp. prostředků z úvěrů přijatých od zahraničních finančních institucí zapojovány do financování schodku státního rozpočtu.
- Financování salda příjmů a výdajů rozpočtové kapitoly OSFA je prováděno z účtů SFA, které kromě toho kryjí též přesuny z kapitoly OSFA do jiných rozpočtových kapitol formou rozpočtových opatření. V roce 2025 nebyla rozpočtová opatření realizována.
- Od roku 2017 jsou v souladu se zákonem č. 263/2016 Sb., atomový zákon, (dále „atomový zákon“) prostředky uvolňované na financování činnosti Správy úložišť radioaktivních odpadů (SÚRAO) rozpočtovány přímo v kapitole 322 - MPO a kryty z prostředků SFA (z jaderného účtu). V roce 2025 bylo uvolněno celkem 615,7 mil. Kč.
- Obdobně jako v předchozích letech nebyly ani v roce 2025 peněžní prostředky účtů SFA zapojeny k finančnímu krytí poskytnutých státních půjček, neboť čerpání nových státních půjček nebylo v kapitole OSFA rozpočtováno.
- Finanční investování dočasně volných prostředků na účtech SFA se v roce 2025 přímo týkalo pouze jaderného účtu, zřízeného podle atomového zákona. Rozsah průběžného krátkodobého finančního investování prostředků jaderného účtu postupně dosáhl celkové částky cca 863,1 mld. Kč. Stav cenných papírů držených v portfoliu z titulu finančního investování byl ke konci roku 2025 na úrovni 46,3 mld. Kč, jakožto kolaterál z krátkodobého investování formou reverzních repo operací uzavřených přes konec roku 2025. Ke konci roku 2025 nebyly v portfoliu jaderného účtu vedeny žádné střednědobé a dlouhodobé státní dluhopisy, neboť již v průběhu roku 2024 došlo k jejich splacení. Disponibilní prostředky na účtu Rezervy důchodového pojištění nebyly samostatně investovány na finančním trhu, ale byly zapojeny do řízení likvidity státu v rámci souhrnného účtu státní pokladny.
- Podrobnější přehled o příjmových a výdajových operacích realizovaných v roce 2025 na korunových bankovních účtech SFA v porovnání se schváleným rozpočtem a skutečností za rok 2024 je uveden v tabulkové příloze části tohoto sešitu v tabulce č. 2. Shrnující pohled na příjmové a výdajové operace korunových účtů SFA podává následující tabulka:

Tabulka č. 2: Příjmové a výdajové operace korunových účtů SFA (mil. Kč)

	Skutečnost 2024	Rozpočet 2025	Skutečnost 2025	Plnění rozpočtu (%)	Index 2025/2024
Příjmy z operací na účtech SFA celkem	22 729,5	8 311,5	26 090,8	-	114,8
příjmové operace kapitoly OSFA	6 124,3	8 311,5	8 068,7	97,1	131,7
ostatní příjmové operace SFA	16 605,2	-	18 022,0	-	108,5
Výdaje z operací na účtech SFA celkem	21 740,0	919,5	26 977,4	-	124,1
výdajové operace kapitoly OSFA	2,1	10,0	2,1	20,6	100,2
přesuny z OSFA do jiných rozpočtových kapitol	0,0	0,0	0,0	-	-
výdaje na činnost SÚRAO hrazené z jaderného účtu	522,4	909,5	615,7	67,7	117,9
ostatní výdajové operace SFA	21 215,6	-	26 359,7	-	124,2
Saldo příjmů a výdajů z operací SFA celkem	989,5	7 392,0	-886,7	-	-89,6
za kapitolu OSFA včetně přesunů	6 122,3	8 301,5	8 066,7	97,2	131,8

Zdroj: MF

Schválený rozpočet, dle zákona č. 434/2024 Sb., zákon o státním rozpočtu České republiky na rok 2025, stanovil saldo příjmů a výdajů kapitoly OSFA (včetně transferů do jiných rozpočtových kapitol) ve výši 8 301,5 mil. Kč.

U operací za kapitolu OSFA včetně transferů došlo v roce 2025 stejně jako v roce 2024 k převaze příjmů nad výdaji, a to ve výši cca 8 066,7 mil. Kč, což představovalo plnění schváleného rozpočtu v tomto ukazateli na 97,2 %.

Příjmové operace kapitoly OSFA dosáhly v roce 2025 výše 8 068,7 mil. Kč, tj. 97,1 % schváleného rozpočtu. K tomuto výsledku přispěly zejména nižší příjmy z dividend v celkové výši 4 652,3 mil. Kč, což představuje 91,2 % plnění rozpočtu. Rozpočtované příjmy u výnosů z finančního investování na jaderném účtu byly překročeny o 99,4 mil. Kč, a to i přes snižování úrokových sazeb ze strany České národní banky. Příjmy od nefinančních podniků a korporací ve výši 1 812,0 mil. Kč byly splněny na 106,0 % a konkrétně zahrnují odvody od původců radioaktivních odpadů a příjmy z likvidace státních podniků.

Přímé výdaje kapitoly OSFA rovněž nedosahovaly objemů rozpočtovaných na rok 2025 a úhrnem představovaly částku 2,1 mil. Kč. Tuto částku tvořily výhradně uhrazené poplatky související se službami poskytovanými v rámci správy cenných papírů. V průběhu roku 2025 nebyly realizovány úpravy rozpočtu kapitoly OSFA spočívající v přesunech výdajů do jiných kapitol na základě provedených rozpočtových opatření.

Komentář k příjmovým a výdajovým operacím kapitoly OSFA, jakož i k uvolňování účelově určených prostředků SFA na krytí výdajů realizovaných v jiných rozpočtových kapitolách je uveden v příslušném kapitolním sešitu státního závěrečného účtu.

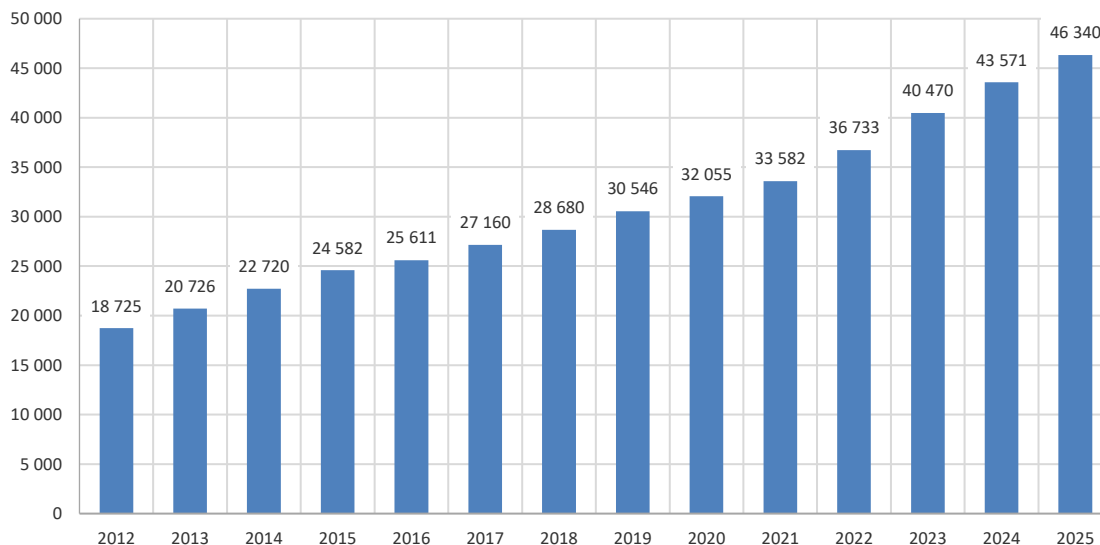
Pokud jde o ostatní příjmové a výdajové operace na účtech SFA, po zahrnutí výdajů z jaderného účtu na činnost SÚRAO (615,7 mil. Kč) bylo dosaženo záporného salda z těchto operací ve výši cca -8 953,3 mil. Kč. Podrobnější přehled o peněžních prostředcích a operacích na korunových bankovních účtech SFA v roce 2025 v členění podle hlavních bloků i jednotlivých účtů SFA je uveden v tabulkové příloze tohoto sešitu v tabulce č. 3.

Investování peněžních prostředků souhrnných účtů státní pokladny probíhalo obdobně jako v minulých letech na účtech řízení likvidity státní pokladny. V průběhu roku 2025 byly provedeny krátkodobé investice s použitím kolaterálu v podobě poukázek České národní banky, střednědobých a dlouhodobých státních dluhopisů a dluhopisů v rámci kolaterálového koše pro účely triparty repo operací. Celkové příjmy z těchto operací činily 11 822,7 mil. Kč. Celkový příjem ze zápůjček a úvěrů poskytnutých v souladu s § 35 odst. 5 a § 35a rozpočtových pravidel v roce 2025 činil 1 341,1 mil. Kč. Peněžní plnění nahrazující úrok činilo v roce 2025 celkem 2 034,0 mil. Kč. Úročením zůstatků běžných účtů bylo dosaženo příjmu 20,6 mil. Kč. Příjmy ze zápůjček státních dluhopisů činily 1,8 mil. Kč. Celkové čisté úrokové příjmy z operací v rámci řízení likvidity státní pokladny dosáhly v roce 2025 výše 11 152,2 mil. Kč, což oproti roku 2024 představuje pokles o 6 877,9 mil. Kč.

Investování prostředků na jaderném účtu SFA probíhalo ve sledovaném období výhradně do krátkodobých instrumentů finančního trhu. Volné peněžní prostředky byly průběžně investovány v celkovém objemu 863,1 mld. Kč, a to formou reverzních repo operací se zajištěním poukázkami České národní banky.

Celkový stav státních dluhopisů držených v portfoliu jaderného účtu se oproti závěru roku 2024 nezměnil a zůstal nulový. Původně převažující podíl střednědobých a dlouhodobých státních dluhopisů, který se až do konce roku 2013 zvolna zvyšoval, se od roku 2014 začal postupně snižovat, a to na úkor rostoucího podílu krátkodobého investování formou reverzních repo operací. Pozastaveny zůstaly v roce 2025 nové nákupy střednědobých a dlouhodobých státních dluhopisů do portfolia jaderného účtu, od roku 2013 je pak zcela utlumen rovněž nákup státních pokladničních poukázek.

Graf č. 2: Vývoj prostředků jaderného účtu (mil. Kč)



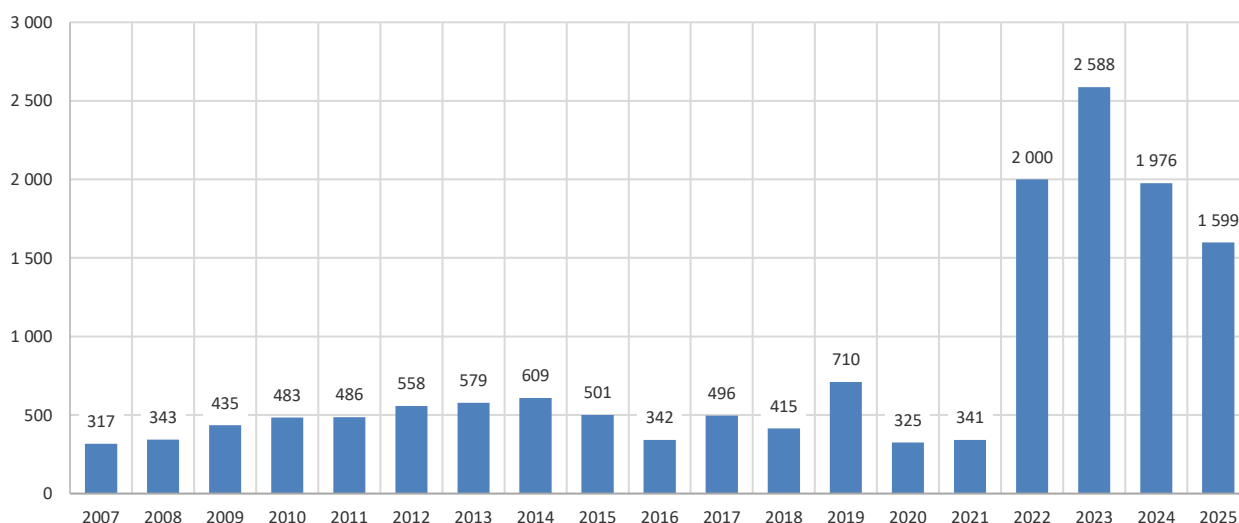
Zdroj: MF

Z grafu je zřejmý postupný nárůst celkových prostředků jaderného účtu až na hodnotu 46 340,0 mil. Kč.

Portfolio jaderného účtu k 31. 12. 2025 bylo tvořeno peněžními prostředky na bankovním účtu (57,5 mil. Kč) a kolaterálem při krátkodobém investování formou reverzních repo operací uzavřených přes konec roku 2025 (46,3 mld. Kč). V závěru roku 2025 nebyly realizovány žádné zápůjčky cenných papírů (střednědobých a dlouhodobých státních dluhopisů) z portfolia jaderného účtu.

Za rok 2025 bylo dosaženo celkových výnosů inkasovaných na jaderný účet ve výši cca 1 599,4 mil. Kč, které byly generovány z průběžného krátkodobého finančního investování volných peněžních prostředků, a to formou reverzních repo operací. Oproti roku 2024 představuje výše uvedená hodnota celkových výnosů z investování na jaderném účtu částku nižší o cca 376,8 mil. Kč (tj. o 19,1 %). Důvodem poklesu celkových výnosů oproti roku 2024 bylo snížení úrokových sazeb ze strany České národní banky.

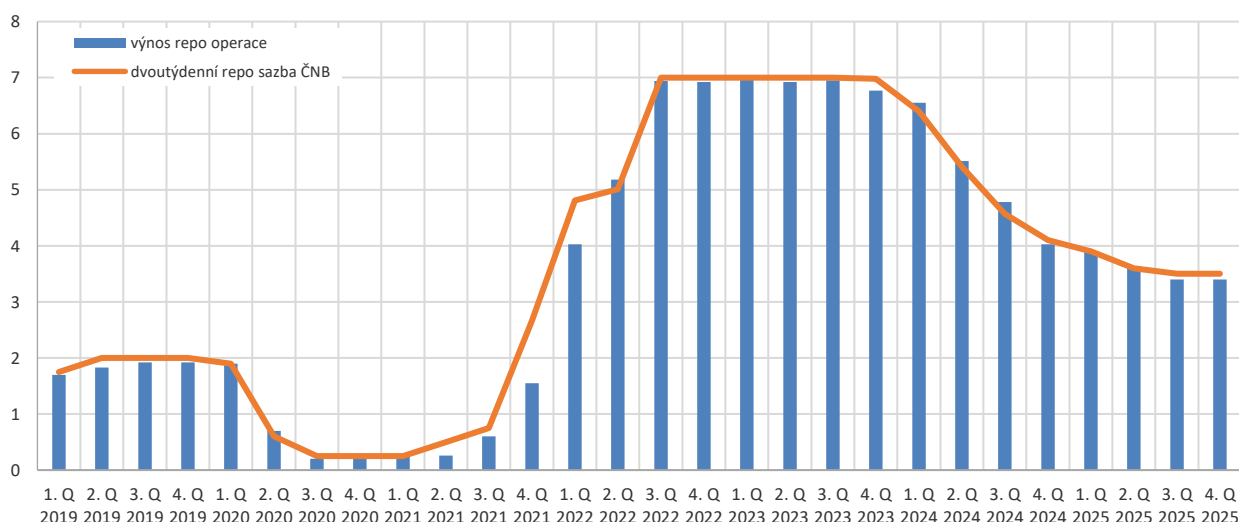
Graf č. 3: Vývoj výnosů z investování na jaderném účtu (mil. Kč)



Zdroj: MF

Vývoj výnosnosti krátkodobého finančního investování kopíruje vývoj 2T repo sazby vyhlášené Českou národní bankou. V roce 2019 se výnosnost reverzních repo operací pohybovala nejčastěji v rozmezí 1,72 % p. a. až 1,98 % p. a. (2T repo sazba vzrostla od 3. 5. 2019 na 2,0 % p. a.). V roce 2020 se do vývoje sazeb negativně promítla zhoršující se situace v souvislosti s šířením nemoci COVID – 19 a její dopady na ekonomiku. 2T repo sazba tak postupně klesla z únorových 2,25 % p. a. až na úroveň 0,25 % p. a. platnou od 11. 5. 2020 až do poloviny roku 2021. Výnosnost reverzních repo operací v první polovině roku 2021 oscilovala v intervalu od 0,20 % p. a. do 0,25 % p. a. Od června 2021 Česká národní banka přistoupila k postupnému zvyšování základních úrokových sazeb. K poslednímu zvýšení došlo 23. 6. 2022, a to na hodnotu 7,00 % p. a., což se projevilo i v nárůstu úrokových sazeb v rámci krátkodobého finančního investování. Sazba byla snížena na 6,75 % p. a. od 22. 12. 2023, čemuž odpovídá i mírný pokles průměrného výnosu repo operací v posledním čtvrtletí roku 2023. V roce 2024 a 2025 došlo k postupnému snižování 2T repo sazby až na 4,00 % p. a. v listopadu 2024 a 3,50 % p. a. v květnu 2025. Tento pokles se odrazil i ve výnosnosti reverzních repo operací.

Graf č. 4: Vývoj krátkodobých úrokových sazeb (% p. a.)



Zdroj: MF

V souladu s ustanovením § 36 rozpočtových pravidel byly od roku 2008 do roku 2012 investovány rovněž volné finanční prostředky uložené na zvláštním účtu rezervy pro důchodovou reformu / pro důchodové pojištění. S ohledem na charakter těchto prostředků nebylo možno realizovat investiční transakce s využitím dlouhodobých instrumentů se splatností přesahující horizont roku 2012. V návaznosti na změnu metodiky

jsou pak od roku 2012 veškeré volné peněžní prostředky ponechány ve stejném režimu jako prostředky uložené na ostatních účtech SFA. Tyto likvidní prostředky jsou součástí souhrnného účtu státní pokladny a byly investovány do krátkodobých instrumentů finančního trhu v rámci řízení likvidity, což se pozitivně odrazilo ve snížení nákladů kapitoly 396 - Státní dluh.

2 Státní zahraniční pohledávky

Podíl státních zahraničních pohledávek na celkovém stavu státních finančních aktiv činí ke konci roku 2025 3,4 %. Celkový stav těchto pohledávek se snížil o 1 939,8 mil. Kč, což představovalo snížení o 9,7 %, přičemž toto snížení je dáno především kurzovými vlivy.

Jako doplňující informaci bez přímého dopadu na vykazované stavy státních finančních aktiv lze uvést, že u části pohledávek, které jsou klasifikovány jako nedobytné, jsou v souladu se zákonem o účetnictví vytvářeny opravné položky. V roce 2025 nebyly žádné pohledávky převedeny v účetnictví Ministerstva financí na podrozvahové účty.

Tabulka č. 3: Vývoj a struktura celkových stavů státních zahraničních pohledávek (mil. Kč)

	Stav k 31.12.2024	Stav k 31.12.2025	Změna stavu za rok 2025	Z toho kurzové rozdíly
Státní zahraniční pohledávky celkem	20 009,2	18 069,3	-1 939,8	-1 828,7
v tom:				
pohledávky z vládních úvěrů	11 111,6	9 484,2	-1 627,3	-1 523,9
podíl v %	55,5	52,5	83,9	83,3
převzaté zahraniční pohledávky	2 504,4	2 274,9	-229,5	-226,0
podíl v %	12,5	12,6	11,8	12,4
pohledávky za deblokátory	213,6	194,9	-18,7	-18,7
podíl v %	1,1	1,1	1,0	1,0
pohledávky za mezivládními organizacemi	1 613,3	1 549,0	-64,4	-60,1
podíl v %	8,1	8,6	3,3	3,3
ostatní	4 566,3	4 566,3	0,0	0,0
podíl v %	22,8	25,3	0,0	0,0

Zdroj: MF

Změny ve stavech zahraničních pohledávek byly ovlivněny kurzovými rozdíly a připsovanými úroky, realizovanými dle příslušných smluvních dokumentů, jak je zřejmé z následujících přehledů, členěných dle jednotlivých bloků.

Tabulka č. 4: Změny ve stavech vládních pohledávek vůči zahraničí (mil. Kč)

	Vládní pohledávky vůči zahraničí celkem	v tom:	
		civil	speciál
Stav k 31. 12. 2024	11 111,6	4 212,8	6 898,7
Vyúčtování připsaných úroků	61,2		61,2
Splátky ve prospěch příjmů státního rozpočtu	164,7	50,3	114,4
Splátky jistiny	148,6	50,3	98,3
Splátky úroků	16,1		16,1
Čisté inkaso z deblokací	0,0		
Zrušení pohledávek po dohodě s dlužníky	0,0		
Převody a jiné změny pohledávek	0,0		
Vyúčtované kurzové vlivy (+,-)	-1 523,9	-510,7	-1 013,2
Stav k 31. 12. 2025	9 484,2	3 651,8	5 832,4

Zdroj: MF

U pohledávek z vládních úvěrů, které tvoří převážnou část zahraničních pohledávek státu, došlo ke snížení stavu o cca 1 627,3 mil. Kč, tj. o 14,6 %. Splátky do státního rozpočtu v úhrnné částce 164,7 mil. Kč se týkaly pravidelných splátek jistiny (98,3 mil. Kč) a úroků (16,1 mil. Kč) z Iráku, inkasovaných na základě uzavřené mezivládní dohody a dále splátek jistiny (50,3 mil. Kč) z Alžírsko.

Tabulka č. 5: Změny ve stavech převzatých zahraničních pohledávek (mil. Kč)

	Převzaté zahraniční pohledávky státu celkem	v tom:	
		pohledávky v nesměnitelných a volných měnách	pohledávky ve volných měnách z titulu CDZ
Stav k 31. 12. 2024	2 504,4	1 838,7	665,7
Vyúčtování připsaných úroků			
Splátky ve prospěch příjmů státního rozpočtu	3,4	3,4	
Splátky jistiny	3,4	3,4	
Splátky úroků			
Čisté inkaso z deblokací			
Zrušení pohledávek po dohodě s dlužníky			
Převody a jiné změny pohledávek			
Vyúčtované kursové vlivy (+,-)	-226,0	-201,2	-24,8
Stav k 31. 12. 2025	2 274,9	1 634,1	640,9

Zdroj: MF

U převzatých pohledávek došlo k jejich snížení o 229,5 mil. Kč, tj. o 9,2 %, což bylo v převážné míře způsobeno kurzovými vlivy. U zahraničních pohledávek převzatých od ČSOB došlo v minulosti k účetnímu převedení pohledávky za Běloruskem na Ministerstvo zahraničních věcí. Současně bylo na základě příslušné dohody zahájeno nepeněžní plnění ze strany Běloruska, které v roce 2025 bylo ve výši 3,4 mil. Kč.

Tabulka č. 6: Změny ve stavech pohledávek za deblokátory zahraničních pohledávek (mil. Kč)

	Pohledávky za deblokátory zahraničních pohledávek státu celkem	v tom:	
		za deblokátory pohledávek vůči Rusku	za deblokátory jiných zahraničních pohledávek
Stav k 31. 12. 2024	213,6	119,4	94,3
Vyúčtování připsaných úroků			
Převod čistého inkasa do státního rozpočtu			
Odpis deblokovaných pohledávek			
Korekce a jiné změny pohledávek			
Vyúčtované kursové vlivy (+,-)	-18,7	-17,8	-0,9
Stav k 31. 12. 2025	194,9	101,6	93,3

Zdroj: MF

U pohledávek převedených na společnosti deblokující zahraniční pohledávky došlo v průběhu roku 2025 ke snížení jejich hodnoty o 18,7 mil. Kč, tj. o 8,7 %. Toto snížení je dáno výhradně kurzovými vlivy.

3 Majetkové účasti státu

Podíl mezinárodních a tuzemských majetkových účastí na celkovém stavu státních finančních aktiv se v roce 2025 snížil, a to z 16,6 % na konci roku 2024 na 11,4 % na konci roku 2025. Pokles podílu je dán zejména zvýšením celkového stavu státních finančních aktiv ke konci roku 2025. U majetkových účastí státu došlo oproti roku 2024 k navýšení celkového stavu cca o 993,7 mil. Kč, což je dáno zejména navýšením účastí u tuzemských společností a dále navýšením splaceného kapitálu u Institucí Světové banky, Rozvojové banky Rady Evropy a Evropské banky pro obnovu a rozvoj. Růst majetkových účastí státu je však z velké míry korigován kurzovými vlivy.

Podíl závazků z titulu nesplacené části upsaného kapitálu na celkovém stavu státních finančních pasiv se oproti roku 2024 mírně snížil na úroveň 2,1 %, což souviselo především s výrazným růstem státních finančních pasiv o 306,1 mld. Kč. Tato kategorie závazků se týká výhradně majetkových účastí státu u mezinárodních finančních institucí. V průběhu roku 2025 došlo k celkovému snížení závazků z titulu nesplacené části upsaného kapitálu o 6,2 mld. Kč, což je dáno výše zmíněným splácením upsaného kapitálu Rozvojové banky Rady Evropy a rovněž Evropské banky pro obnovu a rozvoj. Ve značné míře ke snížení celkového stavu závazků z titulu nesplacené části upsaného kapitálu přispěly kurzové vlivy.

3.1 Účasti u mezinárodních finančních institucí a zahraničních společností

Do vykazovaného stavu zahraničních majetkových účastí státu je vedle splacené části upsaného kapitálu zahrnut i uhrazený podíl na rezervách a rezervních fondech, což se týká Evropské investiční banky (159,1 mil. EUR) a Rozvojové banky Rady Evropy (662,0 tis. EUR). V roce 2025 byl navýšen splacený kapitál u Institucí Světové banky, konkrétně u Mezinárodní finanční korporace, a to o cca 3,6 mil. USD (tj. o cca 79,5 mil. Kč), dále u Rozvojové banky Rady Evropy o 2,4 mil. EUR (tj. o cca 57,9 mil. Kč) a Evropské banky pro obnovu a rozvoj o 6,9 mil. EUR (tj. o cca 172,2 mil. Kč). Celkový stav zahraničních majetkových účastí byl však ke konci roku 2025 vykázan o 346,0 mil. Kč nižší oproti konci roku 2024, což bylo dáno již zmiňovanými kurzovými vlivy.

Vzhledem k tomu, že v případě společností E.ON S.E. a UNIPER S.E. se jedná o veřejně obchodovatelné akcie bez uvedení jmenovité hodnoty, je pro vývoj hodnoty majetkové účasti jedním z určujících faktorů i dosažená tržní cena. V průběhu roku 2025 se zvýšila cena akcií E.ON S.E. o 17,8 mil. EUR (tj. cca o 432,4 mil. Kč) s tím, že toto navýšení bylo korigováno kurzovými vlivy danými směnným kurzem Kč vůči EUR a hodnota majetkové účasti u společnosti E.ON S.E. se tak ke konci roku 2025 oproti konci roku 2024 zvýšila o 393,3 mil. Kč. Naopak u společnosti UNIPER S.E. došlo ke snížení ceny akcií, a to 0,1 mil. EUR (tj. o cca 3,0 mil. Kč) a toto snížení bylo ještě umocněno kurzovými vlivy. Hodnota majetkové účasti u společnosti UNIPER S.E. se tak snížila o 3,7 mil. Kč.

Tabulka č. 7: Stav splaceného kapitálu a jejich změny (mil. Kč)

	Stav k 31.12.2024	Změna splaceného kapitálu	Vyúčtované kurzové rozdíly a jiné korekce	Stav k 31.12.2025
Evropská banka pro obnovu a rozvoj	1 345,4	172,2	-55,5	1 462,0
Evropská investiční banka celkem ¹	8 963,4		-334,5	8 628,8
Rozvojová banka Rady Evropy ¹	255,7	57,9	-10,3	303,4
Instituce Světové banky	4 298,5	79,5	-644,8	3 733,1
E.ON S.E.	1 048,4		393,3	1 441,7
UNIPER S.E.	18,1		-3,7	14,4
Splacený kapitál ČR celkem	15 929,4	309,5	-655,6	15 583,4

¹ včetně splaceného podílu na rezervách a rezervních fondech

Zdroj: MF

Co se týká upsaného kapitálu u zahraničních a mezinárodních společností, zde byl nárůst stavu zcela pohlcen vývojem směnného kurzu Kč vůči USD a EUR s celkovým debetním dopadem 6 514,2 mil. Kč. K nárůstu upsaného kapitálu došlo u Mezinárodní finanční korporace ze skupiny Institucí Světové banky, kde navýšení představovalo cca 3,6 mil. USD (tj. 79,5 mil. Kč), přičemž v případě Mezinárodní finanční korporace představovala tato částka zároveň nárůst upsaného splaceného kapitálu České republiky, ke kterému došlo ve druhém čtvrtletí roku 2025. K datu 31. 12. 2025 tak činil stav upsaného (a splaceného) kapitálu České republiky v Mezinárodní finanční korporaci cca 97,4 mil. USD.

Na vykazovaný stav majetkové účasti u společností E.ON S.E. a UNIPER S.E. má vliv především cena akcií jednotlivých společností a dále kurzové vlivy, jak bylo popsáno výše.

Celková hodnota upsaného kapitálu tak v důsledku výše uvedených změn v průběhu roku 2025 klesla, a to z 96,0 mld. Kč na 89,6 mld. Kč, tj. o 6,7 %.

Tabulka č. 8: Stav celkového upsaného kapitálu a jejich změny (mil. Kč)

	Stav k 31. 12. 2024	Změna stavu v roce 2025	Kurzové rozdíly, korekce	Stav k 31. 12. 2025
Účast u Evropské banky pro obnovu a rozvoj	7 317,0		-273,1	7 043,9
Účast u Evropské investiční banky	55 581,3		-2 074,5	53 506,8
Účast u Rozvojové banky Rady Evropy	1 924,9		-71,8	1 853,1
Účast u institucí Světové banky	30 111,6	79,5	-4 484,3	25 706,8
Účast ČR u mezinárodních bank celkem	94 934,9	79,5	-6 903,7	88 110,7
Účast u společnosti E.ON S.E.	1 048,4		393,3	1 441,7
Účast u společnosti UNIPER S.E.	18,1		-3,7	14,4
Zahraniční majetkové účasti celkem	96 001,4	79,5	-6 514,2	89 566,7

Zdroj: MF

Závazky z titulu nesplacené části upsaného kapitálu nejsou dle zákona č. 25/2015 Sb., kterým se mění zákon o rozpočtových pravidlech zahrnovány do státního dluhu a představují rozdíl mezi upsaným kapitálem a kapitálem splaceným. Jak je zřejmé z předchozích přehledů, jedná se o závazky vůči těmto mezinárodním bankovním institucím: Evropská banka pro obnovu a rozvoj, Evropská investiční banka, Rozvojová banka Rady Evropy a rovněž Mezinárodní banka pro obnovu a rozvoj a Mnohostranná agentura pro investiční záruky ze skupiny Světové banky.

Celkový stav těchto závazků se snížil, což je dáno postupným splácením upsaného kapitálu u Rozvojové banky Rady Evropy a rovněž Evropské banky pro obnovu a rozvoj. Snížení představuje 7,4 %, (z 84,1 mld. Kč na 77,9 mld. Kč), vyjádřeno v absolutní hodnotě o cca 6,2 mld. Kč. Konečný stav byl výrazně ovlivněn vývojem směnného kurzu Kč vůči EUR a USD. Celkový pokles závazků z tohoto titulu byl umocněn debetními kurzovými rozdíly v celkovém rozsahu 6,0 mld. Kč.

Tabulka č. 9: Závazky z nesplacené části upsaného kapitálu (mil. Kč)

	Stav k 31. 12. 2024	Změna závazku z nesplacené části upsaného kapitálu	Vyúčtované kursové rozdíly a korekce	Stav k 31. 12. 2025
Evropská banka pro obnovu a rozvoj	5 971,6	-172,2	-217,6	5 581,9
Evropská investiční banka	50 623,9		-1 889,5	48 734,4
Rozvojová banka Rady Evropy	1 685,9	-57,9	-62,2	1 565,8
Instituce Světové banky	25 813,1		-3 839,4	21 973,7
Závazek z nesplacené části upsaného kapitálu celkem	84 094,5	-230,1	-6 008,7	77 855,8

Zdroj: MF

3.2 Majetkové účasti u tuzemských společností

Upsaný kapitál je u všech tuzemských majetkových účastí v plné výši splacen.

Tabulka č. 10: Účast u tuzemských společností ve správě Ministerstva financí (mil. Kč)

	Stav k 31.12.2024	Ocenění v účetnictví k 31.12.2024	Změny stavu v roce 2025	Stav k 31.12.2025	Ocenění v účetnictví k 31.12.2025
Exportní garanční a pojišťovací společnost, a.s.	5 814,0	5 814,0	800,0	6 614,0	5 814,0
Česká exportní banka, a.s.	4 200,0	4 200,0	0,0	4 200,0	4 200,0
Národní rozvojová banka, a.s.	867,0	1 171,0	1 764,6	2 631,6	2 850,4
Kongresové centrum Praha, a.s.	2 000,0	2 000,0	-2 000,0	0,0	0,0
THERMAL - F, a.s.	1 099,6	1 099,6	0,0	1 099,6	1 099,6
Letiště Praha, a.s.	27 031,6	27 049,2	0,0	27 031,6	27 049,2
Elektrárna Dukovany II, a. s.	0,0	0,0	775,0	775,0	3 606,7
Ostatní tuzemské společnosti	222,5	1 122,1	0,1	222,6	1 122,7
MUFIS, a.s.	1,0	0,5	0,0	1,0	0,5
ČEZ, a.s.	221,6	1 121,6	0,1	221,6	1 122,3
Majetkové účasti převedené z ČKA	1 912,2	1 912,2	0,0	1 912,2	1 912,2
Účast u tuzemských společností ve správě MF	43 146,9	44 368,1	1 339,7	44 486,6	47 654,8

Zdroj: MF

Stav majetkových účastí u tuzemských společností, vykazovaný ve státních finančních aktivech k 31. 12. 2025 se oproti stavu vykazovanému k 31. 12. 2024 zvýšil o 1,3 mld. Kč.

V průběhu roku 2025 došlo k navýšení základního kapitálu Exportní garanční a pojišťovací společnosti, a.s., o 800 mil. Kč.

Usnesením vlády České republiky č. 374 z 28. května 2025 bylo rozhodnuto o nepotřebnosti majetkového podílu v obchodní společnosti Kongresové centrum Praha, a.s. Všechny akcie této společnosti byly na základě Smlouvy o směně cenných papírů a nemovitých věcí převedeny z Ministerstva financí na Hlavní město Prahu.

Na základě usnesení vlády České republiky č. 317 ze dne 30. dubna 2025 bylo rozhodnuto o převzetí majoritního podílu ve společnosti Elektrárna Dukovany II, a. s. Ministerstvo financí v této souvislosti nabylo 775 kusů akcií této společnosti v celkové jmenovité hodnotě 775 mil. Kč.

V průběhu roku byly v souladu se zákonem č. 219/2000 Sb., o majetku České republiky a jejím vystupování v právních vztazích, ve znění pozdějších předpisů na majetkový účet Ministerstva financí převedeny akcie společnosti ČEZ, a.s., od Úřadu pro zastupování státu ve věcech majetkových v celkové hodnotě 0,1 mil. Kč.

Usnesením vlády České republiky č. 555 ze dne 23. července 2025 byla schválena změna příslušnosti hospodařit s majetkovou účastí státu ve společnosti Národní rozvojová banka, a.s. Na Ministerstvo financí tak byly převedeny podíly v držení Ministerstva průmyslu a obchodu a Ministerstva pro místní rozvoj. Majetková účast Ministerstva financí v této společnosti tak vzrostla o 1,8 mld. Kč a Ministerstvo financí tak nyní drží 100 % majetkové účasti v této společnosti. Hodnoty jednotlivých podílů převedených na Ministerstvo financí jsou uvedeny v následující tabulce.

Tabulka č. 11: Účast u tuzemských společnostech ve správě MF a dalších resortů (mil. Kč)

K 31. 12. 2024	podíl MF	podíl MPO	podíl MZe	podíl MZV	podíl MMR	celkem
Národní rozvojová banka, a.s.	867,0	882,3	-	-	882,3	2 631,6
K 31. 12. 2025	podíl MF	podíl MPO	podíl MZe	podíl MZV	podíl MMR	celkem
Národní rozvojová banka, a.s.	2 631,6	0,0	-	-	0,0	2 631,6

Zdroj: MF

Příjmy z dividend z titulu příslušnosti hospodařit s majetkovými účastmi státu byly inkasovány v úhrnné výši cca 4 652,3 mil. Kč, z toho připadlo 2 511,0 mil. Kč na dividendu od společnosti Prisko a.s., 2 000,0 mil. Kč na dividendu od společnosti Letiště Praha, a. s. a zbývající část dividend inkasovaných do státních finančních aktiv tvořila dividendy od společnosti ČEZ, a.s. ve výši 104,2 mil. Kč a dividendy od společnosti E.ON SE ve výši 37,2 mil. Kč. V návaznosti na usnesení vlády České republiky č. 301 ze dne 7. května 2024 již nejsou dividendy vybraných společností účelově určeny jako rezerva důchodového pojištění.

4 Státní půjčky, návratné finanční výpomoci a jiné tuzemské pohledávky státu

Státní půjčky a návratné finanční výpomoci jsou až na výjimky poskytovány bezúročně na vymezené účely územně samosprávným celkům a podnikatelským a jiným subjektům z prostředků státního rozpočtu vč. případného krytí z účtů státních finančních aktiv. Instrument návratných finančních výpomocí v některých případech nahrazuje nebo doplňuje nenávratné rozpočtové dotace.

Rozsah pohledávek státu z poskytnutých státních půjček a návratných finančních výpomocí (dále NFV) evidovaných v rámci státních finančních aktiv byl zásadním způsobem omezen zákonem č. 465/2011 Sb., kterým byl novelizován zákon o rozpočtových pravidlech. Změnou ustanovení § 36 zákona o rozpočtových pravidlech došlo k vyjmutí pohledávek z titulu NFV, poskytnutých z rozpočtové kapitoly VPS, ze státních finančních aktiv.

Pokud jde o pohledávky evidované ve státních finančních aktivech v průběhu roku 2025, pak z prostředků státních finančních aktiv nebyly poskytnuty žádné NFV. Veškeré NFV poskytnuté v minulosti z prostředků státních finančních aktiv jsou splaceny. V případě pohledávky z titulu státních půjček, poskytovaných v letech 1993 až 2000 společností Transgas na realizaci plynárenských VIA na teritoriu bývalého SSSR, došlo v roce 2023 ke změně charakteru této pohledávky. Od 2. pololetí 2023 je vedena jako dvě pohledávky zahraniční, a to částečně za Kazachstánem a částečně za Ukrajinou.

Kromě pohledávek vedených za státy a deblokátory – právníky osobami je vedena pohledávka za fyzickými osobami z titulu náhrady škody z trestního a občanskoprávního řízení týkajícího se podvodné deblokace části pohledávky České republiky za Peru. Pohledávka je vymáhána pomocí exekučního řízení na majetek dlužníků. Hodnota pohledávky z tohoto titulu se v průběhu roku 2025 snížila o cca 55,1 tisíc a k 31. 12. 2025 činila cca 26,11 mil. Kč.

V podrozvahové evidenci státních finančních aktiv jsou vedeny pohledávky státu za organizacemi, kterým byly v roce 1991 ze státních prostředků poskytnuty zálohy na budoucí odkoupení splatných pohledávek za odběrateli v Iráku v souvislosti s uvalením hospodářského embarga na Irák a Kuvajt. Ukončení procesu vyrovnání irácké vlády s většinou věřitelů iráckých odběratelů bylo uskutečněno v roce 2006 formou rekondilace pohledávek a uzavřením dohody o náhradním plnění, která vychází z obecných principů

Pařížského klubu věřitelů. Celková hodnota pohledávky státu z tohoto titulu představovala cca 1 334,7 mil. Kč, přičemž u části této pohledávky ve výši 106,5 mil. Kč bylo trvale upuštěno od jejího vymáhání. Na základě výsledků kontrolní inventury provedené v roce 2017, byla odúčtována část zmíněné pohledávky ve výši cca 679,2 mil. Kč a na příslušném podrozvahovém účtu je tak k 31. 12. 2025 vedena pouze pohledávka za společností VLT Brno, a.s. ve výši cca 549,0 mil. Kč. Z pohledávek, u nichž bylo trvale upuštěno od vymáhání, byla již v roce 2017 odúčtována část ve výši cca 15,3 mil. Kč.

Obdobně jsou vedeny i pohledávky státu, vyplývající ze zákona č. 499/1990 Sb., o přepočtu devizových aktiv a pasiv v oblasti zahraničních pohledávek a závazků v souvislosti s kursovými opatřeními. Tento zákon stanovil povinnost bývalým organizacím zahraničního obchodu provést přepočet svých devizových aktiv a pasiv v oblasti zahraničních pohledávek a závazků v důsledku změn kurzů čs. koruny. Z tohoto titulu je v podrozvaze vedena pohledávka ve výši 685,1 mil. Kč.

Od roku 2017 jsou na podrozvahových účtech vedeny i podmíněné pohledávky za společnostmi CS Trading, Ligna a AK Krouský, k 31. 12. 2025 jsou v celkové výši cca 68,3 mil. Kč. V tomto případě se jedná o původně zahraniční pohledávku vůči Indonésii. Nárůst pohledávky o cca 3 mil. Kč oproti stavu evidovanému k 31. 12. 2024 představují narostlé úroky.

III. Přehled o stavu a vývoji státních záruk

1 Standardní státní záruky

Úhrn standardních státních záruk, tj. celkový rozsah potenciálních závazků státu z poskytnutých bankovních úvěrů krytých standardními státními zárukami České republiky byl k 31. 12. 2025 vykázán jako nulový.

V roce 2025 nebyla poskytnuta nová státní záruka podle § 73 zákona o rozpočtových pravidlech. V případě garance poskytnuté v roce 2018 podle zákona č. 179/2018 Sb., o poskytnutí státní záruky České republiky na zajištění zápůjčky České národní banky pro Mezinárodní měnový fond v limitní výši jistiny 1,5 mld. EUR, nedošlo dosud v průběhu let 2018 až 2025 k čerpání peněžních prostředků.

Stav pohledávek státu z realizovaných státních záruk zůstal v roce 2025 beze změny. K 31. 12. 2025 tak výše pohledávek z tohoto titulu dosáhla hodnoty 1 575,9 mil. Kč a týkala se výhradně standardních státních záruk.

Tabulka č. 12: Pohledávky státu z realizovaných státních záruk (mil. Kč)

+ zvýšení stavu pohledávek - snížení stavu pohledávek	Stav pohledávek k 31. 12. 2024	Změny za rok 2025			Stav pohledávek k 31. 12. 2025
		realizace záruk (+)	úhrada dlužníkem (-)	jiné změny (+,-)	
VLT, a.s. (Zetor Brno,s.p.)	1 575,9	-	-	-	1 575,9
Pohledávky z realizovaných standardních záruk	1 575,9	0,0	0,0	0,0	1 575,9

Zdroj: MF

Jako doplňující informaci lze uvést, že na základě zákona č. 228/2020 Sb., o poskytnutí státní záruky České republiky na zajištění dluhů Českomoravské záruční a rozvojové banky, a. s., vyplývajících z ručení za dluhy z úvěrů v souvislosti se zmírněním negativních dopadů způsobených virem SARS CoV-2, ve znění pozdějších předpisů, je zabezpečeno financování decentralizovaného záručního národního programu COVID III. Maximální rozsah státní záruky je stanoven ve výši 150 mld. Kč a plnění provádí ze státního rozpočtu kapitola 322 – Ministerstvo průmyslu obchodu. Bližší informace jsou k dispozici v závěrečném účtu Ministerstva průmyslu a obchodu za příslušný rok.

2 Nestandardní státní záruky

V rámci nestandardních státních záruk nedošlo v roce 2025 k žádnému plnění státní záruky a vykazovaný stav nestandardních státních záruk, tj. záruk, které nesplňují všechny podmínky stanovené rozpočtovými pravidly, nedoznal v roce 2025 žádných změn a zůstal nulový. Obě záruky, vystavené v souvislosti s bývalou Investiční a poštovní bankou ve prospěch ČSOB a ve prospěch České národní banky jsou ukončeny.

3 Ručení ze zákona

Kromě standardních a nestandardních státních záruk, jejichž předmětem jsou smluvně určené konkrétní úvěrové či jiné závazky, existuje i ručení vyplývající ze zvláštních zákonů.

Ze zákona č. 58/1995 Sb., o pojišťování a financování vývozu se státní podporou stát ručí za závazky Exportní, garanční a pojišťovací společnosti, a.s. (EGAP) z pojištění vývozních úvěrových rizik a za závazky České exportní banky, a.s. (ČEB) za splácení úvěrových zdrojů získaných touto bankou, jakož i za závazky z ostatních operací na peněžních a kapitálových trzích směřujících k získání prostředků pro zvýhodněné financování exportu, pokud k nim byl dán souhlas Ministerstva financí a České národní banky. Rozsah těchto závazků vyplývajících z uvedeného zákona a stanovených státním rozpočtem byl dodržen. V dokumentaci k rozpočtu na rok 2025 byla stanovena výše ručení za závazky ze splácení zdrojů získaných ČEB na finančních a kapitálových trzích. K 31. 12. 2025 dosahovaly závazky ČEB výše 16,8 mld. Kč. Limit garantovaných závazků EGAP (pojistná kapacita) byl na rok 2025 stanoven ve výši 200 mld. Kč, skutečná pojistná angažovanost představovala závazky v rozsahu 69,2 mld. Kč. Reálná hodnota neočekávaných rizik, která nejsou pokryta rezervami EGAP, činila 10,1 mld. Kč.

4 Záruky související s mechanismem ESM a EFSM

Pouze jako doplňující informaci lze uvést existenci závazku, souvisejícího s mechanismem ESM, resp. EFSM (European Financial Stabilisation Mechanism). Evropský mechanismus finanční stabilizace a jednotlivá rozhodnutí o poskytnutí pomoci tohoto mechanismu mobilizují zdroje rozpočtu EU do výše, kterou se členské státy včetně České republiky zavázaly respektovat, tj. zavázaly se v případě potřeby poskytnout tyto prostředky pro účely politik EU. Česká republika může být žádána pouze o doplnění vlastních zdrojů do rozpočtu EU. Na daný případ finanční pomoci z evropského mechanismu finanční stabilizace tedy nedopadá ustanovení § 73 zákona o rozpočtových pravidlech upravující podmínky poskytování státních záruk. V tomto případě je relevantní ustanovení § 7 odst. 1 písm. p) uvedeného zákona, které stanoví, že se ze státního rozpočtu hradí výdaje související s plněním závazků k Evropským společenstvím. Česká republika není v ručitelském postavení vůči žádnému konkrétnímu subjektu, v uvedeném případě v pozici ručitele stojí rozpočet EU.

5 Aval směnek, vystavených ČNB

Ručitelský vztah Ministerstva financí vůči Mezinárodnímu měnovému fondu (dále jen „MMF“) vychází z požadavků naplnění Dohody o MMF. Příslušný dluhopis (tzv. „směnka“) vystavený Českou národní bankou je součástí kvóty, kterou upsala Česká republika, a která pokrývá celkem 75 % této členské kvóty. Vystavený dluhopis je avalován ministrem financí, neboť členy MMF mohou být pouze státy, v případě České republiky pak bylo odsouhlaseno, že dluhopis vystaví Česká národní banka a stát (dle kompetenčního zákona Ministerstvo financí) jej bude avalovat. Potenciální závazek z tohoto titulu k 31. 12. 2025 představuje cca 41,6 mld. Kč, přičemž riziko, že Česká národní banka bude vyzvána k úhradě tohoto závazku lze označit za velmi nízké.

IV. Tabulkové přílohy

Tabulka č. 1: Podrobnější přehled o vývoji státních finančních aktiv a pasiv

Tabulka č. 2: Podrobnější přehled o příjmových a výdajových operacích na korunových účtech státních finančních aktiv

Tabulka č. 3: Přehled o peněžních prostředcích a operacích na korunových účtech státních finančních aktiv

Tabulka č. 1: Podrobnější přehled o vývoji státních finančních aktiv a pasiv (mil. Kč)

	Stav k		Změna za
	31.12.2024	31.12.2025	rok 2025 (+,-)
1. Prostředky státu na depozitních bankovních účtech SFA	77 388,8	75 293,1	-2 095,7
v tom: prostředky z výsledků rozpočtového hospodaření minulých let	265,8	265,8	0,0
účelové prostředky z úvěrů přijatých od Evropské investiční banky	0,0	0,0	0,0
prostředky na uspořádacích bankovních účtech SFA	782,3	869,5	87,2
prostředky na ostatních korunových depozitních bankovních účtech SFA	36 169,6	17 338,1	-18 831,6
prostředky na cizoměnových účtech SFA	40 171,2	56 819,8	16 648,7
2. Pohledávky státu vůči zahraničí vč. pohledávek z deblokačí	20 009,2	18 069,3	-1 939,8
v tom: vládní pohledávky vůči zahraničí	11 111,6	9 484,2	-1 627,3
převzaté zahraniční pohledávky státu (od ČSOB)	2 504,4	2 274,9	-229,5
pohledávky vůči deblokátorům zahraničních pohledávek	213,6	194,9	-18,7
pohledávky za mezivládními organizacemi	1 613,3	1 549,0	-64,4
pohledávky z realizovaných státních záruk	0,0	0,0	0,0
ostatní	4 566,3	4 566,3	0,0
3. Pohledávky státu vůči tuzemsku ve správě MF	35 700,9	48 700,8	12 999,9
v tom: z poskytnutých státních půjček a návratných finančních výpomocí	0,0	0,0	0,0
z realizovaných státních záruk za bankovní úvěry	0,0	0,0	0,0
pohledávky za fyzickou osobou	26,2	26,1	-0,1
poskytnuté úvěry	35 674,7	48 674,7	13 000,0
4. Majetkové účasti státu ve správě MF	59 076,3	60 070,0	993,7
v tom: účasti u zahraničních společností a mezinárodních bank	15 929,4	15 583,4	-346,0
účasti u tuzemských společností	43 146,9	44 486,6	1 339,7
z toho: převzaté po ČKA	1 912,2	1 912,2	0,0
účasti u zahraničních společností převzaté po ČKA	0,0	0,0	0,0
5. Cenné papíry a ostatní finanční aktiva	163 490,8	323 567,5	160 076,7
v tom: z finančního investování na účtech řízení likvidity státní pokladny	143 490,7	277 285,0	133 794,2
z finančního investování na jaderném účtu *)	20 000,0	46 282,5	26 282,5
Státní finanční aktiva celkem	355 666,0	525 700,7	170 034,8
1. Emise státních dluhopisů na domácím trhu	3 182 216,6	3 467 319,4	285 102,9
v tom: státní pokladniční poukázky	81 881,0	165 490,0	83 609,0
střednědobé a dlouhodobé státní dluhopisy	3 100 335,6	3 301 829,4	201 493,9
z toho: státní dluhopisy určené pro občany	87 553,4	67 399,0	-20 154,4
Z úhrnu emisí státních dluhopisů na domácím trhu je:			
- v držbě u domácích bank	1 319 499,6	1 530 287,4	210 787,7
- v držbě u ostatních tuzemských subjektů	973 393,7	1 066 229,6	92 836,0
- v držbě u zahraničních subjektů	889 323,3	870 802,4	-18 520,8
2. Přijaté úvěry	178 333,3	194 499,3	16 166,0
3. Emise státních dluhopisů na zahraničních trzích	4 634,7	3 951,3	-683,4
4. Přijaté zápůjčky	0,0	11 705,9	11 705,9
5. Nesplacená část upsaného kapitálu	84 094,5	77 855,8	-6 238,8
6. Jiné	58,1	94,0	35,9
Státní finanční pasiva celkem	3 449 337,2	3 755 425,6	306 088,4

*) v souladu s novelizovaným zněním ustanovení § 36 odst. 7 a) zákona č. 218/2000 Sb. není jmenovitá hodnota SDD nakoupených z prostředků jaderného účtu zahrnuta do státních finančních pasiv vykazovaných k 31. 12.

Zdroj: MF

Tabulka č. 2: Podrobnější přehled o příjmových a výdajových operacích na korunových účtech státních finančních aktiv (mil. Kč)

	Skutečnost za rok 2024	Schválený rozpočet 2025	Skutečnost za rok 2025	Plnění rozpočtu (%)	Index 2025/2024
A. Příjmové operace kapitoly OSFA	6 124,3	8 311,5	8 068,7	97,1	131,7
v tom: příjmy od nefinančních podniků - odvody od původců RAO	1 644,3	1 700,0	1 780,1	104,7	108,3
příjmy z finančního investování (vč. prémie/diskontů)	1 976,2	1 500,0	1 599,4	106,6	80,9
příjmy z dividend a podílů na zisku	2 281,8	5 100,0	4 652,3	91,2	203,9
příjmy z prodeje akcií a majetkových podílů	0,0	0,0	0,0	x	x
příjmy z likvidace státních podniků	218,4	10,0	31,9	319,1	14,6
převod přebytku fondu důchodového pojištění z minulých let	0,0	0,0	0,0	x	x
ostatní příjmy kapitoly OSFA	3,6	1,5	5,0	334,0	138,0
B. Ostatní příjmové operace realizované na účtech SFA	16 605,2	0,0	18 022,0	x	108,5
Příjmy z operací na účtech SFA celkem (A+B)	22 729,5	8 311,5	26 090,8	x	114,8
C. Výdajové operace kapitoly OSFA	2,1	10,0	2,1	20,6	100,2
v tom : úhrada za nákup akcií	0,0	0,0	0,0	x	x
na řešení mimořádných situací a posílení ÚSC	0,0	0,0	0,0	x	x
na restituce zemědělského majetku	0,0	0,0	0,0	x	x
ostatní výdaje kapitoly OSFA	2,1	10,0	2,1	20,6	100,2
D. Přesuny z kapitoly OSFA do jiných rozpočtových kapitol	0,0	0,0	0,0	x	x
v tom : na krytí výdajů vyvolaných zánikem věcných břemen na restituovaném majetku	0,0	0,0	0,0	x	x
na krytí výdajů vodního díla	0,0	0,0	0,0	x	x
na řešení problémů spojených s důchodovým pojištěním	0,0	0,0	0,0	x	x
na krytí výdajů na programy ve veřejném zájmu vedené v IS	0,0	0,0	0,0	x	x
E. Ostatní výdajové operace realizované na účtech SFA	21 737,9	x	26 975,3	x	124,1
v tom: financování Správy úložišť radioaktivních odpadů	522,4	909,5	615,7	67,7	117,9
Výdaje z operací na účtech SFA celkem (C+D+E)	21 740,0	x	26 977,4	x	124,1
Saldo příjmů a výdajů z operací SFA	989,5	x	-886,7	x	x
z toho: za kapitolu OSFA včetně přesunů	6 122,3	8 301,5	8 066,7	97,2	131,8

Zdroj: MF

Tabulka č. 3: Přehled o peněžních prostředcích a operacích na korunových účtech státních finančních aktiv (mil. Kč)

	Stav k		Změna za rok 2025 (+, -)	Příjmové a výdajové operace včetně transferů na účtech SFA				Financující operace na účtech SFA						Celkové saldo financování	
	31.12.2024	31.12.2025		transferů na účtech SFA				užití zůstatků bankovních účtů	dluhové financování						finanční investování
				příjmy (+)	výdaje (-)	transfery *) (-)	saldo (+, -)		emise SPP	emise SDD	zahr. emise SDD	úvěry ze zahraničí	jiné operace		
1. Prostředky z výsledků rozpočtového hospodaření minulých let v tom :	265,8	265,8	-	-	-	-	-	-	-	-	-	-	-	-	-
1978 - 18327001/0710	265,8	265,8	-	-	-	-	-	-	-	-	-	-	-	-	-
2. Prostředky od EIB	0,0	0,0	-	-	-	-	-	-	-	-	-	-	-	-	-
3. Prostředky na uspořádacích účtech SFA v tom:	782,3	869,5	87,2	18 022,1	26 359,7	-	-8 337,6	-87,2	85 489,0	196 607,6	-	20 591,8	-294 263,6	-	8 337,6
1978 - 28621001/0710	0,0	0,0	0,0	-	-	-	-	-	-	-	-	-	-	-	-
1978 - 23927001/0710	0,0	0,0	0,0	18 022,0	26 359,7	-	-8 337,7	-	85 489,0	196 607,6	-	20 591,8	-294 350,7	-	8 337,7
1978 - 24022001/0710	58,0	145,1	87,1	-	-	-	-	-87,1	-	-	-	-	87,1	-	-
1978 - 17623001/0710	93,7	93,7	0,0	-	-	-	-	-	-	-	-	-	-	-	-
1978 - 23329001/0710	508,9	508,9	0,0	-	-	-	-	-	-	-	-	-	-	-	-
1978 - 21227001/0710	121,7	121,8	0,1	0,1	0,0	-	0,1	-0,1	-	-	-	-	-	-	-0,1
4. Prostředky na ostatních účtech SFA v tom: 1978 - 23425001/0710	36 169,6	17 338,1	-18 831,6	8 068,6	2,1	615,7	7 450,9	18 831,6	-	-	-	-	-	-26 282,5	-7 450,9
1978 - 23820001/0710	23 571,2	57,5	-23 513,7	3 384,4	0,0	615,7	2 768,8	23 513,7	-	-	-	-	-	-26 282,5	-2 768,8
1978 - 23820001/0710	11 270,4	15 952,6	4 682,2	4 684,2	2,1	0,0	4 682,2	-4 682,2	-	-	-	-	-	-	-4 682,2
1978 - 12822001/0710	678,3	678,3	0,0	-	-	-	-	-	-	-	-	-	-	-	-
1978 - 33025001/0710	649,7	649,7	0,0	-	-	-	-	-	-	-	-	-	-	-	-
jiné účty	-	-	-	-	-	-	-	-	-	-	-	-	-	-	-
Prostředky SFA na bankovních účtech celkem	37 217,7	18 473,3	-18 744,4	26 090,8	26 361,8	615,7	-886,7	18 744,4	85 489,0	196 607,6	-	20 591,8	-294 263,6	-26 282,5	886,7

*) jde o převod práva čerpat výdaje z rozpočtu kapitoly OSFA do rozpočtu jiných kapitol, na základě čehož se výdaje původně rozpočtované v kapitole OSFA realizují v těchto jiných kapitolách státního rozpočtu. Prostředky na činnost SÚRAO jsou rozpočtovány v kapitole MPO a kryty z jaderného účtu.

Zdroj: MF