

II.

**INFORMACE O POKLADNÍM PLNĚNÍ STÁTNÍHO ROZPOČTU
ČESKÉ REPUBLIKY ZA 1. AŽ 3. ČTVRTLETÍ 2025**

Obsah

I. Pokladní plnění státního rozpočtu	1
1 Celkové výsledky hospodaření státního rozpočtu	1
1.1 Záměry schváleného rozpočtu na rok 2025	1
1.2 Rozpočet po změnách	4
1.3 Celkové výsledky hospodaření státního rozpočtu	4
2 Příjmy státního rozpočtu	8
2.1 Příjmy z daní a poplatků	9
2.2 Příjmy z pojistného na sociální zabezpečení a příspěvku na státní politiku zaměstnanosti	16
2.3 Nedaňové a kapitálové příjmy a přijaté transfery	17
3 Výdaje státního rozpočtu	21
3.1 Běžné výdaje	23
3.1.1 Sociální transfery a politika zaměstnanosti	23
3.1.2 Výdaje na platy a obdobné a související výdaje	28
3.1.3 Výdaje na neinvestiční nákupy a související výdaje	28
3.1.4 Neinvestiční transfery soukromoprávním osobám	29
3.1.5 Neinvestiční transfery rozpočtům ústřední úrovně	31
3.1.6 Neinvestiční transfery rozpočtům územní úrovně	32
3.1.7 Neinvestiční transfery příspěvkovým a podobným organizacím	33
3.1.8 Další výdaje státního rozpočtu	35
3.2 Kapitálové výdaje	36
4 Tabulková příloha	41
II. Zpráva o řízení státního dluhu	44
1 Vývoj a stav státního dluhu	44
1.1 Vývoj státního dluhu v 1. až 3. čtvrtletí 2025	44
1.2 Emise a splátky státního dluhu	44
1.3 Vývoj na finančních trzích a ratingové hodnocení České republiky	49
2 Příjmy a výdaje kapitoly Státní dluh	50
3 Řízení likvidity státní pokladny v 1. až 3. čtvrtletí 2025	53
4 Tabulková příloha	56
III. Situační zpráva státní pokladny	58

Seznam zkratk

a. s.	Akciová společnost
b. c.	Běžné ceny
bps	Bazické body
CEB	Rozvojová banka Rady Evropy
CHF	Kódové označení švýcarského franku
CÚ	Celní úřady
CZK	Kódové označení koruny české
ČBÚ	Český báňský úřad
ČEZ, a. s.	České energetické závody
ČNB	Česká národní banka
ČR	Česká republika
ČSAD	Československá státní automobilová doprava
DPH	Daň z přidané hodnoty
DPFO	Daň z příjmu fyzických osob
DPPO	Daň z příjmu právnických osob
EIB	Evropská investiční banka
EK	Evropská komise
EU	Evropská unie
EUR	Kódové označení eura
FM	Finanční mechanismy
FÚ	Finanční úřady
GIBS	Generální inspekce bezpečnostních sborů
HDP	Hrubý domácí produkt
HMP	Hlavní město Praha
JCR	Ratingová agentura Japan Credit Rating Agency
JPY	Kódové označení japonského jenu
MD	Ministerstvo dopravy
MF	Ministerstvo financí
MMR	Ministerstvo pro místní rozvoj
MPO	Ministerstvo průmyslu a obchodu
MPSV	Ministerstvo práce a sociálních věcí
MŠMT	Ministerstvo školství, mládeže a tělovýchovy
MTS	Elektronická platforma pro obchodování s cennými papíry a dalšími tržními instrumenty (MTS Czech Republic)
MZe	Ministerstvo zemědělství
MŽP	Ministerstvo životního prostředí
NO	Neziskové a podobné osoby
NT	Neinvestiční transfery
OECD	Organizace pro hospodářskou spolupráci a rozvoj (Organisation for Economic Co-operation and Development)
OP	Operační program
OSFA	Operace státních finančních aktiv
p. a.	Per annum
p. b.	Procentní body
PRIBOR	Referenční úroková sazba Prague Interbank Offered Rate
PO	Příspěvkové a podobné organizace
R&I	Ratingová agentura Rating and Investment Information, Inc.
RRF	Nástroj pro oživení a odolnost (Recovery and Resilience Facility)
SD	Státní dluh
SFA	Státní finanční aktiva
SFDI	Státní fond dopravní infrastruktury
SURE	Evropský nástroj finanční pomoci (Support to mitigate Unemployment Risks in an Emergency)
SZIF	Státní zemědělský intervenční fond
SP	Státní pokladna
SR	Státní rozpočet
SZ	Sociální zabezpečení
USD	Kódové označení amerického dolaru
UV	Usnesení vlády
ÚHSR	Účet hospodaření státního rozpočtu
ÚSC	Územní samosprávné celky
VAR	Variabilně úročený
VPS	Všeobecná pokladní správa
VŠPS	Výběrové šetření pracovních sil
v.z.p.	Veřejné zdravotní pojištění
ZP	Zdravotní pojišťovny

Seznam tabulek

Tabulka č. 1: Predikce základních makroekonomických indikátorů (srpen 2024)	1
Tabulka č. 2: Rozpočet 2025 ve srovnání se skutečností a rozpočtem 2024 (mld. Kč)	2
Tabulka č. 3: Základní přehled o výsledcích hospodaření státního rozpočtu v 1. až 3. čtvrtletí roku 2024 a 2025 (mld. Kč).....	6
Tabulka č. 4: Příjmy státního rozpočtu za 1. až 3. čtvrtletí 2025 (mld. Kč)	8
Tabulka č. 5: Inkaso spotřebních daní, energetických daní a odvodu z elektřiny vyrobené ze slunečního záření (mil. Kč).....	12
Tabulka č. 6: Převody prostředků z Národního fondu do příjmů kapitol státního rozpočtu k 30. 9. 2025 (mil. Kč)	19
Tabulka č. 7: Výdaje státního rozpočtu za 1. až 3. čtvrtletí 2025 (mld. Kč).....	22
Tabulka č. 8: Vývoj registrované nezaměstnanosti dle MPSV	26
Tabulka č. 9: Kapitálové výdaje podle druhového třídění (mil. Kč).....	37
Tabulka č. 10: Kapitálové výdaje podle kapitol státního rozpočtu (mil. Kč).....	38
Tabulka č. 11: Vývoj státního dluhu v 1. – 3. čtvrtletí 2025 (mil. Kč)	44
Tabulka č. 12: Měnová skladba státního dluhu	44
Tabulka č. 13: Přehled aukcí státních pokladničních poukázek v 1. – 3. čtvrtletí 2025.....	45
Tabulka č. 14: Přehled aukcí střednědobých a dlouhodobých státních dluhopisů v 1. – 3. čtvrtletí 2025	46
Tabulka č. 15: Ratingové hodnocení České republiky	50
Tabulka č. 16: Výdaje kapitoly Státní dluh (mil. Kč)	51
Tabulka č. 17: Porovnání čistých příjmů státního rozpočtu z operací v rámci řízení likvidity státní pokladny v 1. – 3. čtvrtletí 2024 a 1. – 3. čtvrtletí 2025 (mil. Kč)	54
Tabulka č. 18: Souhrnné účty státní pokladny (mil. Kč)	59

Seznam grafů

Graf č. 1: Vývoj salda státního rozpočtu v 1. až 3. čtvrtletí (mld. Kč).....	4
Graf č. 2: Vývoj celkových příjmů a výdajů státního rozpočtu k 30. září (mld. Kč).....	5
Graf č. 3: Faktory meziroční změny příjmů a výdajů státního rozpočtu k 30. září 2025 (mld. Kč)	7
Graf č. 4: Vývoj základních složek příjmů státního rozpočtu v 1. až 3. čtvrtletí (mld. Kč, pravá osa meziroční změna v %)	9
Graf č. 5: Vývoj objemové struktury hlavních složek příjmů státního rozpočtu v 1. až 3. čtvrtletí (mld. Kč)	9
Graf č. 6: Vývoj daňových příjmů státního rozpočtu bez pojistného na sociální zabezpečení v 1. až 3. čtvrtletí 2025 (mld. Kč).....	10
Graf č. 7: Vývoj příjmů státního rozpočtu z DPH za 1. až 3. čtvrtletí 2025 (mld. Kč).....	11
Graf č. 8: Vývoj objemové struktury hlavních složek spotřebních a energetických daní v 1. až 3. čtvrtletí (mld. Kč).....	12
Graf č. 9: Vývoj příjmů státního rozpočtu ze spotřební daně z minerálních olejů v 1. až 3. čtvrtletí (mld. Kč).....	13
Graf č. 10: Vývoj inkasa spotřební daně z tabákových a souvisejících výrobků v 1. až 3. čtvrtletí (mld. Kč).....	13
Graf č. 11: Vývoj příjmů státního rozpočtu z daní z příjmů právnických osob v 1. až 3. čtvrtletí (mld. Kč).....	14
Graf č. 12: Vývoj příjmů státního rozpočtu z daní z příjmů fyzických osob v 1. až 3. čtvrtletí (mld. Kč)	15
Graf č. 13: Vývoj inkasa pojistného na sociální zabezpečení a příspěvku na státní politiku zaměstnanosti v 1. až 3. čtvrtletí (mld. Kč)	17
Graf č. 14: Vývoj nedaňových a kapitálových příjmů a přijatých transferů v 1. až 3. čtvrtletí (mld. Kč)	18
Graf č. 15: Vývoj hlavních složek výdajů státního rozpočtu k 30. září (mld. Kč), pravá osa meziroční změna (%)	21
Graf č. 16: Vývoj objemové struktury hlavních složek výdajů státního rozpočtu v 1. až 3. čtvrtletí (mld. Kč)	23
Graf č. 17: Sociální dávky v 1. až 3. čtvrtletí 2025.....	24
Graf č. 18: Kapitálové výdaje podle zdroje financování (mld. Kč).....	38
Graf č. 19: Vývoj jmenovité hodnoty státních dluhopisů pro občany v oběhu	48
Graf č. 20: Vývoj výnosů státních dluhopisů a měnově-politické sazby ČNB	50
Graf č. 21: Státní pokladna v 1. – 3. čtvrtletí 2024 a 2025	54
Graf č. 22: Vývoj státního rozpočtu v 1. – 3. čtvrtletí 2024 a 2025	55

Informace o pokladním plnění státního rozpočtu České republiky za 1. až 3. čtvrtletí 2025

Informace o plnění státního rozpočtu České republiky za 1. až 3. čtvrtletí 2025 je předkládána ve zjednodušené formě a obsahuje pouze výsledky pokladního plnění státního rozpočtu, jak to ukládá § 20 zákona č. 218/2000 Sb., o rozpočtových pravidlech.

V návaznosti na zákonem stanovený termín a způsob předložení byl návrh Informace vypracován tak, že výsledky plnění příjmů a výdajů státního rozpočtu jsou prezentovány na základě údajů o jeho pokladním plnění, tj. podle stavu na účtech státního rozpočtu vedených v ČNB k 30. září 2025 a podle údajů rozpočtového informačního systému za leden až září 2025 vygenerovaných 1. října 2025. Některé údaje uvedené v tomto materiálu tak nemusí být plně srovnatelné s údaji obsaženými v měsíčních finančních výkazech organizačních složek státu sestavovaných v polovině měsíce následujícího po skončení hodnoceného období.

Součástí informace je kromě stručného hodnocení příjmů a výdajů státního rozpočtu i Zpráva o řízení státního dluhu a Situační zpráva o státní pokladně.

I. Pokladní plnění státního rozpočtu

1 Celkové výsledky hospodaření státního rozpočtu

1.1 Záměry schváleného rozpočtu na rok 2025

Státní rozpočet na rok 2025 byl schválen Poslaneckou sněmovnou Parlamentu ČR 3. prosince 2024 zákonem č. 434/2024 Sb. **Východiska** pro sestavení státního rozpočtu na rok 2025 byla následující:

- Makroekonomická predikce České republiky (zpracovaná Ministerstvem financí v srpnu 2024).
- Výbor pro rozpočtové prognózy, v souladu se zákonem č. 23/2017 Sb., o pravidlech rozpočtové odpovědnosti, ve znění pozdějších předpisů, posoudil dne 29. srpna 2024 Makroekonomickou predikci České republiky Ministerstva financí ze srpna 2024 z hlediska pravděpodobnosti jejího naplnění a vhodnosti použití v rozpočtovém procesu. Výbor prognózu vyhodnotil jako **realistickou**.

Tabulka č. 1: Predikce základních makroekonomických indikátorů (srpen 2024)

		2016	2017	2018	2019	2020	2021	2022	2023	2024	2025
										predikce	predikce
Nominální hrubý domácí produkt	<i>mld. Kč, b.c.</i>	4 843	5 179	5 476	5 889	5 828	6 308	7 050	7 619	7 960	8 393
	<i>růst v %, b.c.</i>	4,1	6,9	5,7	7,5	-1,0	8,2	11,8	8,1	4,5	5,4
Reálný hrubý domácí produkt	<i>růst v %, s.c.</i>	2,6	5,2	2,8	3,6	-5,3	4,0	2,8	-0,1	1,1	2,7
Spotřeba domácností	<i>růst v %, s.c.</i>	3,6	4,5	3,5	3,1	-6,4	4,2	0,5	-2,8	2,1	3,9
Spotřeba vládních institucí	<i>růst v %, s.c.</i>	2,4	1,7	3,5	2,6	4,1	1,5	0,4	3,5	2,3	2,2
Tvorba hrubého fixního kapitálu	<i>růst v %, s.c.</i>	-2,0	2,9	8,9	7,5	-4,8	6,7	6,3	2,5	-0,5	3,6
Příspěvek čistých vývozu k růstu HDP	<i>p.b., s.c.</i>	1,4	1,3	-1,1	0,1	-0,6	-2,8	-0,3	2,6	1,0	-1,3
Příspěvek změny zásob k růstu HDP	<i>p.b., s.c.</i>	-0,5	0,7	-0,5	-0,4	-1,2	2,8	1,2	-2,7	-1,2	0,8
Deflátor HDP	<i>růst v %</i>	1,5	1,7	2,8	3,8	4,5	4,0	8,7	8,2	3,4	2,7
Průměrná míra inflace	<i>%</i>	0,7	2,5	2,1	2,8	3,2	3,8	15,1	10,7	2,4	2,3
Zaměstnanost (VŠPS)	<i>růst v %</i>	1,0	1,3	1,2	-0,1	-2,3	1,0	1,0	1,0	0,3	0,2
Míra nezaměstnanosti (VŠPS)	<i>průměr v %</i>	4,0	2,9	2,2	2,0	2,6	2,8	2,2	2,6	2,8	2,7
Objem mezd a platů (dom. koncept)	<i>růst v %, b.c.</i>	5,7	9,2	9,6	7,9	0,4	7,2	9,1	7,7	7,1	6,4
Saldo běžného účtu	<i>% HDP</i>	1,8	1,5	0,4	0,3	2,0	-2,7	-4,7	0,4	1,6	0,1
Předpoklady:											
Měnový kurz CZK/EUR		27,0	26,3	25,6	25,7	26,4	25,6	24,6	24,0	25,1	24,9
Dlouhodobé úrokové sazby	<i>% p.a.</i>	0,4	1,0	2,0	1,5	1,1	1,9	4,3	4,4	3,9	3,6
Ropa Brent	<i>USD/barel</i>	44	54	71	64	42	71	101	82	82	75
HDP eurozóny	<i>růst v %, s.c.</i>	1,8	2,8	1,7	1,7	-6,2	5,2	3,5	0,5	0,8	1,3

Zdroj: MF

Státní rozpočet na rok 2025 je ve znamení pokračujících nejistot, které se pojí zejména s nestabilitou geopolitické situace. I přes výrazné nepříznivé faktory, které negativně ovlivňují fiskální oblast, se podařilo zahájit práce na konsolidaci veřejných rozpočtů. Zhmotnění snah o konsolidaci se ve schváleném rozpočtu promítá v podobě dopadů již schváleného zákon č. 349/2023 Sb., kterým se mění některé zákony v souvislosti s konsolidací veřejných rozpočtů (dále též „konsolidační balíček“). Celkové parametry státního rozpočtu si však drží některé významné priority, jako jsou:

- konsolidace veřejných rozpočtů,
- posílení investičního úsilí – rekordní výše kapitálových výdajů ve státním rozpočtu,
- zabezpečení prostředků potřebných k řešení následků povodní ze září 2024,
- udržení sociálního smíru efektivním nastavením sociálních mandatorních výdajů,
- posun k znalostní ekonomice mj. posílením výdajů na výzkum, vývoj a inovace a výdajů pro vysoké školy,
- plnění závazku financování obranných výdajů ve výši 2% podílu na HDP.

Následující tabulka naznačuje tendence základních ukazatelů schváleného rozpočtu na rok 2025 ve srovnání s novelizovaným rozpočtem a skutečností roku 2024.

Tabulka č. 2: Rozpočet 2025 ve srovnání se skutečností a rozpočtem 2024 (mld. Kč)

	2024		2025	Rozdíl	Rozdíl	Index v %	Index v %
	Schválený rozpočet*	Skutečnost	Schválený rozpočet	SR 2025- SR 2024	SR 2025- Skut. 2024	SR 2025/ SR 2024	SR 2025/ Skut. 2024
Celkové příjmy	1 940,0	1 965,4	2 086,1	146,0	120,7	107,5	106,1
Daňové příjmy (bez poj. na SZ)	952,2	964,8	1 030,7	78,5	65,8	108,2	106,8
DPH	386,8	381,5	414,0	27,2	32,5	107,0	108,5
Spotřební a energetické daně	163,7	162,8	161,1	-2,6	-1,7	98,4	99,0
DPPO	215,2	191,0	210,7	-4,5	19,7	97,9	110,3
DPFO	155,5	168,8	184,7	29,2	15,9	118,8	109,4
Mimořádné daně **	17,2	36,7	33,6	16,4	-3,1	195,3	91,6
Daně z hazardních her	11,7	14,2	15,6	3,9	1,4	133,3	109,5
Ostatní daňové příjmy	2,1	9,7	11,0	8,9	1,2	527,5	112,6
Pojistné na SZ	756,2	752,6	809,4	53,2	56,8	107,0	107,5
Nedaňové a ost. příjmy	231,6	247,9	246,0	14,3	-1,9	106,2	99,2
z toho: prostředky přijaté z EU/FM	127,5	160,2	153,6	26,1	-6,6	120,4	95,9
Celkové výdaje	2 222,0	2 236,8	2 327,1	105,0	90,3	104,7	104,0
z toho: EU/FM výdaje ***	127,5	142,7	153,6	26,1	10,9	120,5	107,6
Běžné výdaje	2 037,4	2 024,3	2 076,9	39,5	52,6	101,9	102,6
Sociální dávky	892,5	904,8	915,7	23,2	10,9	102,6	101,2
Kapitálové výdaje	184,6	212,5	250,2	65,5	37,7	135,5	117,7
Saldo SR	-282,0	-271,4	-241,0	41,0	30,4	85,5	88,8
Saldo bez EU/FM prostředků	-282,0	-287,4	-241,0	41,0	46,4	85,5	83,9

* včetně novely zákona o státním rozpočtu České republiky na rok 2024 (zákon č. 294 z 1. října 2024)

** zahrnuje odvod z nadměrných příjmů a daň z neočekávaných zisků

*** výdaje, které jsou ze státního rozpočtu předfinancovány a jsou součástí žádostí o platby finančních prostředků z EU a FM

Zdroj: MF

V porovnání s rozpočtem roku 2024 předpokládá schválený rozpočet na rok 2025 růst celkových příjmů o 146,0 mld. Kč, tj. o 7,5 %, a růst celkových výdajů o 105,0 mld. Kč, tj. o 4,7 %. Plánovaný schodek ve výši 241,0 mld. Kč by tak měl klesnout o 41,0 mld. Kč, tj. o 14,5 %.

Na změně rozpočtu celkových příjmů se podílely **příjmy z daní a poplatků** předpokládaným nárůstem o 78,5 mld. Kč, tj. o 8,2 %. Očekávané tempo růstu daňových příjmů vycházelo ze srpnové makroekonomické predikce, z dosavadního vývoje inkasa daňových příjmů, uskutečněných i plánovaných legislativních změn. Při zpracování odhadu daňových příjmů byla zohledněna ekonomická situace v České republice, která byla aktuální v září roku 2024. S účinností od roku 2025 došlo v rámci konsolidačního balíčku ke změně rozpočtového určení daní tak, aby inkaso ze zvýšených sazeb sdílených daní bylo příjmem pouze státního rozpočtu (snížení podílu obcí na 24,16 % a krajů na 9,45 %).

Rozpočtový růst se očekává u většiny základních složek daní, nejvíce u výnosů daní z příjmů fyzických osob (+29,2 mld. Kč, +18,8 %) a daně z přidané hodnoty (+27,2 mld. Kč, +7,0 %). Vyšší je i odhad příjmu z mimořádných daní zahrnujících především daň z neočekávaných zisků (+16,4 mld. Kč, +95,3 %). Na inkaso daně z příjmů fyzických osob placené plátcí (ze závislé činnosti) a poplatníky (z příznání) budou pozitivně působit zejména dříve zavedená opatření z konsolidačního balíčku, přičemž některá z nich se v inkasu projeví v roce 2025 poprvé. Jedná se o ta opatření, která jsou uplatnitelná až při ročním zúčtování daně, jako například omezení slevy na manžela/ku, zrušení slevy na dani za umístění dítěte či zrušení odpočtu za členské příspěvky zaplacené odborovým organizacím. Růst inkasa DPH bude způsoben především zvýšením nominální spotřeby domácností. Negativně budou na inkaso působit dopady změn účinných od ledna 2024, především redukce počtu sazeb daně z přidané hodnoty na základní 21 % a sníženou 12 % a přesunutí vybraného zboží a služeb ze snížené do základní sazby daně z přidané hodnoty. Negativní dopad na inkaso budou mít také změny vyplývající z novely zákona o dani z přidané hodnoty s účinností od 1. 1. 2025, především úpravy v oblasti nedobytých pohledávek či u finančních služeb.

Plánovaný výběr **pojistného na sociální zabezpečení** se proti roku 2024 zvýšil výrazně o 53,2 mld. Kč (+7,0 %) v důsledku aktualizace makroekonomické predikce předpokládající dynamiku meziročního růstu objemu mezd a platů pro rok 2024 (7,1 %) a rok 2025 (6,4 %), ve které se promítá úroveň zaměstnanosti a výše pracovních příjmů. Sazby povinného odvodu pojistného na sociální zabezpečení se pro rok 2025 nemění a činí 31,9 %, z toho zaměstnavatel z úhrnu vyměřovacích základů zaměstnanců odvádí 28 % na důchodové pojištění (6,5 % za zaměstnance a 21,5 % za zaměstnavatele), 2,7 % na nemocenské pojištění (0,6 % za zaměstnance a 2,1 % za zaměstnavatele) a 1,2 % na státní politiku zaměstnanosti. Osoby samostatně výdělečně činné povinně odvádí ze zákonem stanoveného vyměřovacího základu 29,2 % na důchodové pojištění a na státní politiku zaměstnanosti.

Rozpočet nedaňových a ostatních příjmů se meziročně zvýšil o 14,3 mld. Kč, tj. o 6,2 %. Na rozpočtovém zvýšení se nejvíce promítá nárůst přijatých prostředků z EU a FM o 26,1 mld. Kč. Zvýšení příjmů se předpokládá i z odvodů z fondů státních podniků (+8,0 mld. Kč), zejména zásluhou plánovaných odvodů do rozpočtu kapitoly Ministerstvo zemědělství ve výši 7,5 mld. Kč, což je meziročně o 5 mld. Kč více. Vyšší o 3,1 mld. Kč se plánují i příjmy z dividend v kapitole Operace státních finančních aktiv, která inkasuje výnosy z majetkové účasti státu například ze společností PRISKO, a.s., Letiště Praha, a.s. či ČEZ, a.s. Naopak meziroční pokles z 30,0 mld. Kč na 16,5 mld. Kč je ve schváleném rozpočtu plánován u zapojení prostředků ze zvláštních účtů Ministerstva financí do příjmů kapitoly Všeobecná pokladní správa. Výrazně nižší je i úroveň výnosů z prodeje emisních povolenek, které Ministerstvo životního prostředí odhaduje na 30,0 mld. Kč, tedy o 10,7 mld. Kč nižší.

Výdajová strana státního rozpočtu počítá proti rozpočtu 2024 **s čerpáním běžných výdajů** vyšším o 39,5 mld. Kč (+1,9 %) a **kapitálových výdajů** vyšším o 65,5 mld. Kč (+35,5 %).

Na růst plánovaných **běžných výdajů** měl největší vliv rozpočet Ministerstva práce a sociálních věcí (+36,7 mld. Kč) navýšený nejen dávkami důchodového pojištění (+10,1 mld. Kč), dávkami pomoci v hmotné nouzi (+7,4 mld. Kč), příspěvkem na péči podle zákona o sociálních službách (+7,0 mld. Kč) a spolufinancováním sociálních služeb (+2,0 mld. Kč), ale i vyšší mírou zapojení OP Zaměstnanost plus 2021+ (+4,7 mld. Kč) a Národního plánu obnovy (+4,0 mld. Kč). Rozpočet platů a souvisejících výdajů v organizačních složkách státu vyšší o 13,8 mld. Kč vycházel z plošného navýšení objemu platů o 5 %. Zvýšení objemu platů učitelů o 7,0 % vedlo k růstu rozpočtu výdajů na regionální školství o 12,5 mld. Kč a příspěvku vysokým školám o 4,0 mld. Kč. Posílení rozpočtu Ministerstva obrany (+14,9 mld. Kč) a Ministerstva vnitra (+8,8 mld. Kč) souviselo nejvíce s podporou financování Armády ČR, Policie ČR a hasičských záchranných sborů. Z mandatorních výdajů vzrostl i rozpočet odvodů vlastních zdrojů do rozpočtu Evropské unie (+5,0 mld. Kč) a obsluhy státního dluhu (+5,0 mld. Kč).

Naopak k poklesu rozpočtu běžných výdajů došlo u Ministerstva dopravy (-15,5 mld. Kč) snížením transferů Státnímu fondu dopravní infrastruktury (-14,1 mld. Kč). Ministerstvu průmyslu a obchodu poklesl plán neinvestičních výdajů o 10,4 mld. Kč z důvodu nižšího využití prostředků Národního plánu obnovy (-12,0 mld. Kč). Snížení na položce „Prostředky na podporu hospodářství“ v kapitole Všeobecná pokladní

správa z 10,0 mld. Kč na nulu bylo provázeno stanovením rozpočtu ve stejné výši na položce odstraňování důsledků povodní a na následnou obnovu. Výrazně v této kapitole ovšem poklesl objem vládní rozpočtové rezervy ze 41,8 mld. Kč na 7,9 mld. Kč.

Kapitálové výdaje jsou pro rok 2025 rozpočtovány ve výši 250,2 mld. Kč a ve srovnání s rokem 2024 dochází k jejich výraznému růstu o 65,5 mld. Kč, tj. více než o třetinu. Rozpočet kapitálových výdajů plánovaných výhradně z národních zdrojů meziročně vzrostl o 34,9 mld. Kč a investice, u nichž se očekává spolufinancování z Evropské unie a finančních mechanismů, mají být vyšší o 30,6 mld. Kč, nejvíce s přispěním OP Doprava 2021+ (+12,9 mld. Kč), Národního plánu obnovy (+11,6 mld. Kč) a OP Životní prostředí 2021+ (+6,0 mld. Kč).

Nejvíce, o 51,0 mld. Kč na 93,3 mld. Kč, vzrostla investiční část rozpočtu Ministerstva dopravy, která je téměř celá určena na spolufinancování rozpočtu Státního fondu dopravní infrastruktury. Rozpočet Ministerstva průmyslu a obchodu vzrostl dvojnásobně, tj. o 6,5 mld. Kč, zejména zásluhou vyššího zapojení prostředků Národního plánu obnovy a OP Technologie a aplikace pro konkurenceschopnost. Vyšší míra využití financování prostřednictvím Národního plánu obnovy stála i za zvýšením rozpočtu Ministerstva zdravotnictví o 6,2 mld. Kč a Ministerstva práce a sociálních věcí o 5,5 mld. Kč. Pokles objemu rozpočtu Ministerstva obrany o 11,7 mld. Kč byl způsoben snížením národního financování investičních záměrů o 11,8 mld. Kč s největším dopadem na programy „Strategický program udržení a rozvoje schopností Vzdušných sil Armády ČR“ (-8,4 mld. Kč), „Udržení a rozvoj schopností nadzvukového letectva II“ (-4,8 mld. Kč) a „Strategický program pozemních sil“ (-4,8 mld. Kč).

1.2 Rozpočet po změnách

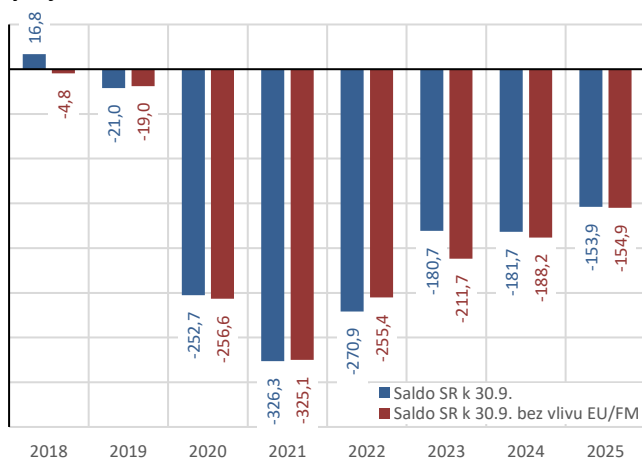
V průběhu 1. až 3. čtvrtletí roku 2025 došlo ke změnám rozpočtu, které neměly vliv na výši schodku schváleného rozpočtem. Rozpočet celkových příjmů i výdajů byl souvztažně navýšen o 21,6 mld. Kč na základě zmocnění ministra financí podle § 24 odst. 4 zákona č. 218/2000 Sb., o rozpočtových pravidlech, kterým je umožněno v průběhu roku upravovat financování programů nebo projektů spolufinancovaných z rozpočtu Evropské unie.

1.3 Celkové výsledky hospodaření státního rozpočtu

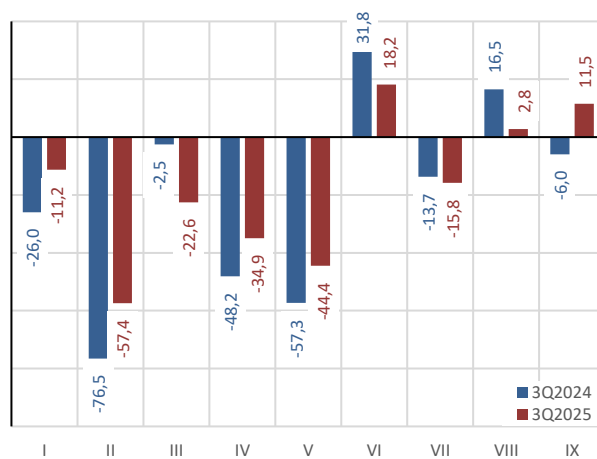
Hospodaření státního rozpočtu za tři čtvrtiny roku 2025 skončilo **deficitem ve výši 153,9 mld. Kč**, který představoval podalíkovtní úroveň 63,8 % plánovaného schodku. K 30. září předchozího roku byl schválený deficit 282 mld. Kč (po jeho novelizaci) naplněn na 64,5 % a na konci roku byl dodržen. Bilance příjmů z Evropské unie a finančních mechanismů a výdajů předfinancovaných na tyto společné projekty byla mírně kladná (+1,1 mld. Kč) a bez těchto prostředků, které jsou ve schváleném rozpočtu zahrnuty s neutrálním dopadem, schodek činil 154,9 mld. Kč. Vývoj salda k 30. září od roku 2018, jakož i meziroční srovnání nekumulativních sald jednotlivých měsíců let 2024 a 2025 zobrazují následující grafy.

Graf č. 1: Vývoj salda státního rozpočtu v 1. až 3. čtvrtletí (mld. Kč)

Vývoj salda od roku 2018



Nekumulativní saldo v měsících

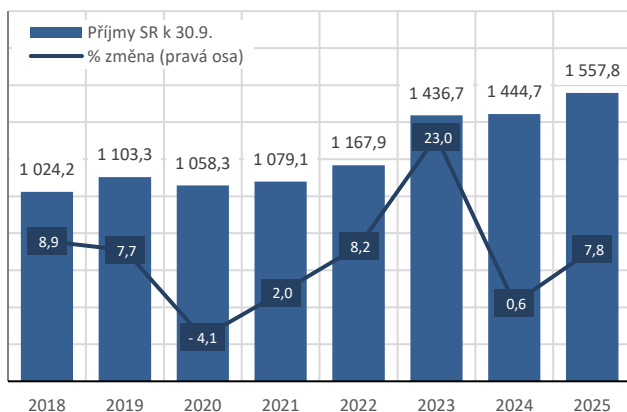


Zdroj: MF

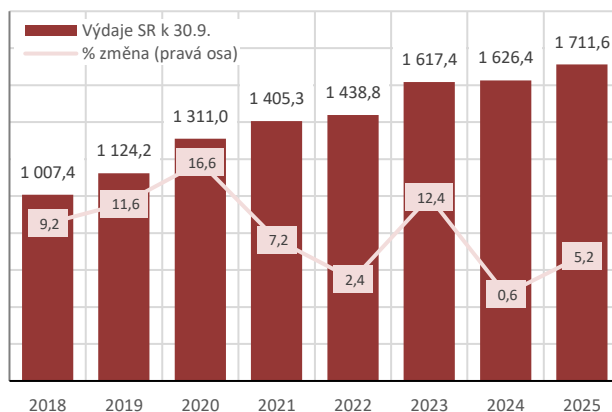
Do meziročního zlepšení výsledku státního rozpočtu o 27,9 mld. Kč, resp. o 33,3 mld. Kč bez započtení prostředků z EU a FM, se promítl vyšší růst celkových příjmů nad změnou celkových výdajů o 2,6 p. b., resp. o 3,2 p. b. při očištění od prostředků z EU a FM. K navýšení příjmů státního rozpočtu o 7,8 % přispěly především výnosy daní včetně pojistného rostoucí o 9,1 %. Dosavadní dynamiku výdajů (+5,2 %) výrazně ovlivnila investiční aktivita státu (+29,1 %). Mírný nárůst běžných výdajů o 3,4 % byl tažen zejména povinnými platbami a současně tlumen ukončenou pomocí státu v boji s vysokými cenami energií (-8,9 mld. Kč) a poklesem podpory poskytované státním fondům v jejich neinvestičních záměrech (-12,2 mld. Kč).

Graf č. 2: Vývoj celkových příjmů a výdajů státního rozpočtu k 30. září (mld. Kč)

Příjmy



Výdaje



Zdroj: MF

Příjmy státního rozpočtu v 1. až 3. čtvrtletí roku 2025 byly v absolutním vyjádření meziročně vyšší o 113,1 mld. Kč. Meziroční zvýšení určoval především výběr daní (+75,3 mld. Kč, +10,6 %) a pojistného na sociální zabezpečení a příspěvku na státní politiku zaměstnanosti (+39,9 mld. Kč, +7,2 %), do jejichž výše se promítá nejen vývoj základních makroekonomických ukazatelů, ale i pokračující dopady přijetí zákona č. 349/2023 Sb., kterým se mění některé zákony v souvislosti s konsolidací veřejných rozpočtů. Objem ostatních příjmů nedaňového charakteru meziročně nižší o 2,2 mld. Kč nejvíce ovlivnil převod výnosů z majetkových účastí státu nižší o 10,5 mld. Kč. Příjmy z Evropské unie a finančních mechanismů klesly mírně o 1,2 mld. Kč.

Plnění příjmů na 73,9 % bylo mírně podalíkovtní, nicméně ve stejném období předchozího roku dosáhl objem příjmů 74,0 % rozpočtu po změnách a přesto celkové příjmy na konci roku překročily úroveň danou rozpočtem po změnách o 0,3 p. b. Z tohoto hlediska tak nelze usuzovat o nepříznivém vývoji v plnění plánovaného objemu příjmů státního rozpočtu na konci roku.

Výdaje státního rozpočtu meziročně vzrostly o 85,2 mld. Kč (+5,2 %). Pro jejich objem byl určující vývoj **běžných výdajů** (+3,4 %, +51,6 mld. Kč) tažený financováním vzdělávání (+26,2 mld. Kč), výdaji na sociální věci a politiku zaměstnanosti (+17,1 mld. Kč), obsluhou státního dluhu (+7,3 mld. Kč), platy zaměstnanců v organizačních složkách státu (+6,2 mld. Kč), dotacemi na obnovitelné zdroje energie (+7,4 mld. Kč), kompenzacemi České pošty za poskytování univerzální poštovní služby (+3,0 mld. Kč) a odvody do rozpočtu Evropské unie (+2,7 mld. Kč). Dynamiku běžných výdajů naopak snižovaly transfery státním fondům (-12,2 mld. Kč), ukončená pomoc státu s vysokými cenami energií (-8,9 mld. Kč) a nižší nákupy Ministerstva obrany (-3,9 mld. Kč).

Kapitálové výdaje v průběhu května až září 2025 výrazně zrychlily a na konci 3. čtvrtletí dosáhly 148,9 mld. Kč při meziročním růstu o 29,1 %, tj. o 33,6 mld. Kč. Přesto jejich úroveň v tomto období dosáhla jen 55,2 % rozpočtu po změnách, což souvisí s tradičně pomalejší realizací investic v první polovině roku. Za růstem stály investice uskutečněné výhradně z národních zdrojů (+30,1 mld. Kč), financování projektů společných programů Evropské unie a České republiky bylo vyšší o 3,5 mld. Kč. Navýšení transferů státním fondům o 32,9 mld. Kč ovlivnily nejvíce dotace Státnímu fondu dopravní infrastruktury (+30,0 mld. Kč), jejichž objem byl podpořen zejména z národních zdrojů (+30,3 mld. Kč), mimo jiné i v souvislosti s financováním oprav

dopravní infrastruktury ve vlastnictví státu po loňských povodních. Nárůst investiční podpory poskytnuté příspěvkovým a podobným organizacím o 4,2 mld. Kč směřoval především do vzdělávání (+2,9 mld. Kč) a zdravotnictví (+1,8 mld. Kč). Podpora investičních záměrů podnikatelů klesla o 4,7 mld. Kč zásluhou nižšího zapojení společných programů s Evropskou unií (-4,9 mld. Kč) v souvislosti s končící finanční perspektivou pro roky 2014 až 2020.

Tabulka č. 3: Základní přehled o výsledcích hospodaření státního rozpočtu v 1. až 3. čtvrtletí roku 2024 a 2025 (mld. Kč)

	2024	2025				Rozdíl skutečností	Index 2025/2024
	Skutečnost k 30.9.	Schválený rozpočet	Rozpočet po změnách	Skutečnost k 30.9.	% plnění		
	1	2	3	4	5=4:3	6=4-1	7=4:1
Celkové příjmy	1 444,7	2 086,1	2 107,7	1 557,8	73,9	113,1	107,8
Daňové příjmy (bez poj. na SZ)	712,9	1 030,7	1 030,7	788,2	76,5	75,3	110,6
DPH	273,7	414,0	414,0	296,0	71,5	22,4	108,2
Spotřební a energetické daně	119,8	161,1	161,1	124,6	77,3	4,8	104,0
DPPO	150,5	210,7	210,7	175,4	83,2	24,9	116,5
DPFO	122,8	184,7	184,7	137,9	74,6	15,0	112,2
Mimořádné daně *	27,2	33,6	33,6	32,9	97,9	5,7	121,0
Daně z hazardních her	10,4	15,6	15,6	13,1	83,9	2,7	126,2
Ostatní daňové příjmy	8,5	11,0	11,0	8,3	75,9	-0,1	98,2
Pojistné na SZ	558,3	809,4	809,4	598,3	73,9	39,9	107,2
Nedaňové a ost. příjmy	173,5	246,0	267,6	171,3	64,0	-2,2	98,7
z toho: prostředky přijaté z EU/FM	99,5	153,6	175,2	98,3	56,1	-1,2	98,8
Celkové výdaje	1 626,4	2 327,1	2 348,7	1 711,6	72,9	85,2	105,2
z toho: EU/FM výdaje **	93,0	153,6	175,2	97,3	55,5	4,2	101,6
Běžné výdaje	1 511,1	2 076,9	2 079,1	1 562,7	75,2	51,6	103,4
Sociální dávky (položka 5410)	677,3	915,7	913,7	690,8	75,6	13,4	102,0
Kapitálové výdaje	115,3	250,2	269,6	148,9	55,2	33,6	129,1
Saldo SR	-181,7	-241,0	-241,0	-153,9	63,8	27,9	84,7
Saldo bez EU/FM prostředků	-188,2	-241,0	-241,0	-154,9	64,3	33,3	82,3

* zahrnuje odvod z nadměrných příjmů a daň z neočekávaných zisků (windfall tax)

** výdaje, které jsou ze státního rozpočtu předfinancovány a jsou součástí žádostí o platby finančních prostředků z EU a FM

Pozn.: Data za rok 2024 vycházejí z údajů finančních výkazů a mohou se lišit od údajů uvedených v Informaci o pokladním plnění státního rozpočtu za 1. až 3. čtvrtletí 2024.

Zdroj: MF

Nároky z nespotřebovaných výdajů, které mohou organizační složky státu zapojovat a realizovat nad rámec rozpočtu výdajů, byly za 9 měsíců roku 2025 čerpány v objemu 65,8 mld. Kč, což představovalo meziroční pokles o 16,7 mld. Kč. Pokles ve využití tohoto mimorozpočtového zdroje souvisel s nižším zapojením a realizací nespotřebovaných výdajů na společné programy EU a ČR (24,9 mld. Kč, -20,0 mld. Kč). Ze stavu nároků z nespotřebovaných výdajů k 1. lednu 2025 ve výši 201,7 mld. Kč bylo za tři čtvrtiny roku 2025 zapojeno 128,0 mld. Kč (63,4 %) a ukončeno 0,7 mld. Kč. Objem nároků z nespotřebovaných výdajů využitelný pro uskutečnění výdajů organizačních složek státu na poslední tři měsíce roku tak činil 135,2 mld. Kč.

Výdaje na obranu (po očištění od prostředků z Evropské unie), které se promítají jak do běžných tak kapitálových výdajů, dosáhly v 1. až 3. čtvrtletí roku 2025 objemu 78,9 mld. Kč (48,7 % rozpočtu po změnách), což představovalo meziroční pokles o 5,4 mld. Kč zapříčiněný především poklesem výdajů realizovaných Ministerstvem obrany (-5,0 mld. Kč). Schválený rozpočet těchto výdajů činí v roce 2025 výše 160,7 mld. Kč, což je o 0,9 mld. Kč více než v předchozím roce.

Přímé **výdaje státního rozpočtu v souvislosti s válečným konfliktem na Ukrajině** vyčíslili správci kapitol (kromě údajů charakteru utajovaných informací dle zákona č. 412/2005 Sb., o ochraně utajovaných informací a o bezpečnostní způsobilosti, ve znění pozdějších předpisů) v 1. až 3. čtvrtletí 2025 na 11,6 mld. Kč při meziročním poklesu o 1,3 mld. Kč. Největší část těchto prostředků tvořila výplata humanitární dávky (6,9 mld. Kč, +1,2 mld. Kč), zvýšená platba státu veřejného zdravotního pojištění za válečné uprchlíky (3,0 mld. Kč, +0,1 mld. Kč), humanitární pomoc a peněžní dary poskytnuté Ministerstvem zahraničních věcí (0,3 mld. Kč, +0,1 mld. Kč) a podpora školství (0,3 mld. Kč, -1,2 mld. Kč). Kompenzační příspěvek na nouzové

ubytování osob z Ukrajiny vyplácený z kapitoly VPS krajům dosáhl po legislativních úpravách začleňujících příspěvky na bydlení do humanitární dávky již jen 44 mil. Kč (-1,4 mld. Kč).

V září 2024 zasáhly Českou republiku ničivé **povodně** a další negativní důsledky spojené s tlakovou níží Boris. Dle údajů správců kapitol bylo v průběhu 1. až 3. čtvrtletí 2025 vynaloženo ze státního rozpočtu včetně výdajů poskytnutých státními příspěvkovými organizacemi 7,4 mld. Kč na pomoc domácnostem a obnovu poškozeného majetku a na další související výdaje. Největší objemy prostředků směřovaly z rozpočtu Ministerstva dopravy Státnímu fondu dopravní infrastruktury na financování oprav dopravní infrastruktury ve vlastnictví státu (5,3 mld. Kč) a z rozpočtu Ministerstva životního prostředí Státnímu fondu životního prostředí České republiky na program pomoci domácnostem zasažených povodní (0,7 mld. Kč). Z rozpočtu kapitoly Všeobecná pokladní správa bylo Olomouckému a Moravskoslezskému kraji poukázáno 346 mil. Kč. Na zmírnění škod na lesním a vodohospodářském majetku poskytlo Ministerstvo zemědělství 299 mil. Kč. Z rozpočtu Ministerstva pro místní rozvoj směřovalo 293 mil. Kč na obnovu obecního a krajského majetku.

Z částky 15,6 mld. Kč, která byla v roce 2024 uvolněna z vládní rozpočtové rezervy na povodňové účely, uskutečnily kapitoly státního rozpočtu v období od září 2024 do konce září 2025 výdaje v objemu 10,1 mld. Kč. Z rezervní položky kapitoly Všeobecná pokladní správa „Prostředky na odstraňování důsledků povodní a na následnou obnovu“, vytvořené v rozpočtu na rok 2025 v objemu 10 mld. Kč, bylo na povodňové účely do konce září 2025 uvolněno 8,8 mld. Kč, z nichž 1,2 mld. Kč bylo z úrovně státního rozpočtu realizováno.

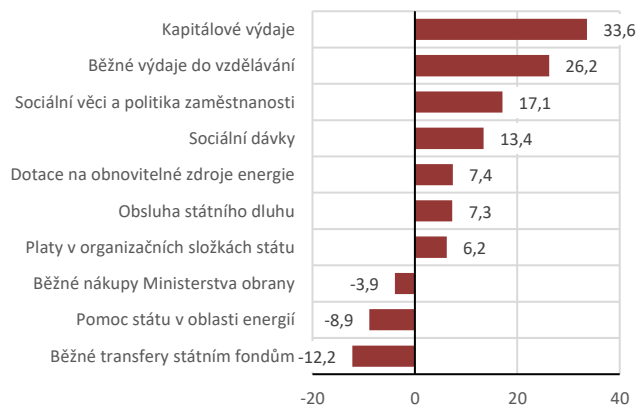
Následující grafy zobrazují nejvýznamnější příčiny meziroční změny celkových příjmů a výdajů státního rozpočtu v 1. až 3. čtvrtletí roku 2025.

Graf č. 3: Faktory meziroční změny příjmů a výdajů státního rozpočtu k 30. září 2025 (mld. Kč)

Příjmy (+113,1 mld. Kč)



Výdaje (+85,2 mld. Kč)



Zdroj: MF

Zhodnocení vývoje inkasa jednotlivých druhů příjmů a čerpání výdajů státního rozpočtu je podrobněji uvedeno v dalších částech informace.

2 Příjmy státního rozpočtu

Zákonem č. 434/2024 Sb., o státním rozpočtu České republiky na rok 2025, byly stanoveny celkové příjmy částkou 2 086,1 mld. Kč, které představovaly proti schválenému rozpočtu na rok 2024 růst o 146,0 mld. Kč (+7,5 %) a proti skutečně dosaženým příjmům roku 2024 navýšení o 120,7 mld. Kč (+6,1 %). Faktory plánovaného růstu příjmů státního rozpočtu proti předchozímu roku jsou detailně popsány v kapitole Záměry schváleného rozpočtu na rok 2025.

Na konci září 2025 dosáhly **příjmy státního rozpočtu 1 557,8 mld. Kč**, tj. 73,9 % rozpočtu po změnách a meziročně vzrostly o 113,1 mld. Kč (+7,8 %). Ve stejném období předchozího roku byly celkové příjmy plněny o 0,1 p. b. více.

Tabulka č. 4: Příjmy státního rozpočtu za 1. až 3. čtvrtletí 2025 (mld. Kč)

	2024		2025				Index (2025/2024)	Rozdíl skutečností
	Skutečnost leden-září	Plnění (%)	Schválený rozpočet	Rozpočet po změnách	Skutečnost leden-září	Plnění (%)		
Příjmy celkem	1 444,7	74,0	2 086,1	2 107,7	1 557,8	73,9	107,8	113,1
Daňové příjmy celkem	1 271,2	74,4	1 840,1	1 840,1	1 386,4	75,3	109,1	115,2
Daňové příjmy (bez pojistného SZ)	712,9	74,9	1 030,7	1 030,7	788,2	76,5	110,6	75,3
Daň z přidané hodnoty	273,7	70,7	414,0	414,0	296,0	71,5	108,2	22,4
Spotřební a energetické daně	119,8	73,2	161,1	161,1	124,6	77,3	104,0	4,8
Spotřební daň z minerálních olejů	60,5	76,9	80,6	80,6	61,6	76,5	102,0	1,2
Spotřební daň z tabákových a souvisejících výrobků	43,4	70,3	57,3	57,3	45,9	80,1	105,8	2,5
Spotřební daň z lihu, piva, vína a meziproductů	10,0	69,0	15,5	15,5	10,1	65,0	100,8	0,1
Energetické daně (bez odvodu z nadměrných příjmů)	2,5	64,8	3,6	3,6	2,8	76,9	109,6	0,2
Odvod z elektřiny ze slunečního záření	3,4	68,7	4,1	4,1	4,2	103,2	123,1	0,8
Daně z příjmů právnických osob (bez daně z neočekávaných zisků)	150,5	76,0	210,7	210,7	175,4	83,2	116,5	24,9
Daně z příjmů fyzických osob	122,8	79,0	184,7	184,7	137,9	74,6	112,2	15,0
vybíraná srážkou	23,8	97,9	26,8	26,8	22,6	84,4	95,1	-1,2
placená plátci	92,8	75,9	145,3	145,3	105,0	72,3	113,1	12,2
placená poplatníky	6,3	69,5	12,6	12,6	10,2	81,3	163,7	4,0
Daň z neočekávaných zisků (windfall tax)	27,2	159,9	33,6	33,6	32,9	97,9	120,9	5,7
Odvod z nadměrných příjmů	0,0	0,0	0,0	0,0	0,0	.	.	0,0
Poplatky za uložení odpadů	1,2	73,5	1,7	1,7	1,3	77,2	105,1	0,1
Odvod za odnětí půdy ze zeměděl. půdního fondu	0,3	64,8	0,6	0,6	0,3	56,5	104,6	0,0
Daně z hazardních her	10,4	88,7	15,6	15,6	13,1	83,9	126,2	2,7
Ostatní daňové příjmy (dopočet do celku)	6,9	40,8	8,7	8,7	6,7	76,9	96,5	-0,2
Pojistné na sociální zabezpečení a příspěvek na SPZ	558,3	73,8	809,4	809,4	598,3	73,9	107,2	39,9
Pojistné na důchodové pojištění	493,8	74,4	710,5	710,5	525,3	73,9	106,4	31,5
Nedaňové a kapitálové příjmy a přijaté transfery	173,5	71,5	246,0	267,6	171,3	64,0	98,7	-2,2
Kapitoly (mimo kapitol OSFA, SD a VPS)	134,6	66,3	216,7	238,3	142,2	59,6	105,6	7,6
Příjmy z EU/FM	99,5	71,9	153,6	175,2	98,3	56,1	98,8	-1,2
Příjmy sdílené s EU	2,0	52,5	4,0	4,0	2,3	57,6	115,5	0,3
Kapitola Operace státních finančních aktiv	4,0	111,2	6,6	6,6	5,4	81,4	134,0	1,4
Kapitola Státní dluh	0,0	.	0,0	0,0	0,0	.	.	0,0
Kapitola Všeobecná pokladní správa	34,9	96,9	22,7	22,7	23,8	104,9	68,2	-11,1

Zdroj: MF

Inkaso **daňových příjmů bez pojistného na sociální zabezpečení** dosáhlo **788,2 mld. Kč** (76,5 % rozpočtu po změnách) při meziročním růstu o 75,3 mld. Kč (+10,6 %). **Příjmy z pojistného na sociální zabezpečení** činily **598,3 mld. Kč** (73,9 % rozpočtu) a meziročně vzrostly o 39,9 mld. Kč (+7,2 %). **Nedaňové a kapitálové příjmy a přijaté transfery** představovaly **171,3 mld. Kč** (64,0 % rozpočtu) a oproti stejnému období minulého roku se snížily o 2,2 mld. Kč (-1,3 %).

Následující graf ukazuje vývoj těchto hlavních složek příjmů státního rozpočtu v dlouhodobém horizontu. Je z něj patrný pravidelný meziroční růst výběru pojistného na sociální zabezpečení, který je primárně odvislý od tempa objemu mezd a platů. Navýšování daňových příjmů bylo nejvíce narušeno v roce 2021 pod dopady celosvětové ekonomické krize způsobené především pandemií covid-19, ale i legislativních změn, které měly napomoci nastartování ekonomiky. Ostatní příjmy nedaňového charakteru jsou tradičně závislé na nepravidelných příjmech z Evropské unie a obecně nepředstavují velký potenciál pro dlouhodobý růst celkových příjmů státního rozpočtu.

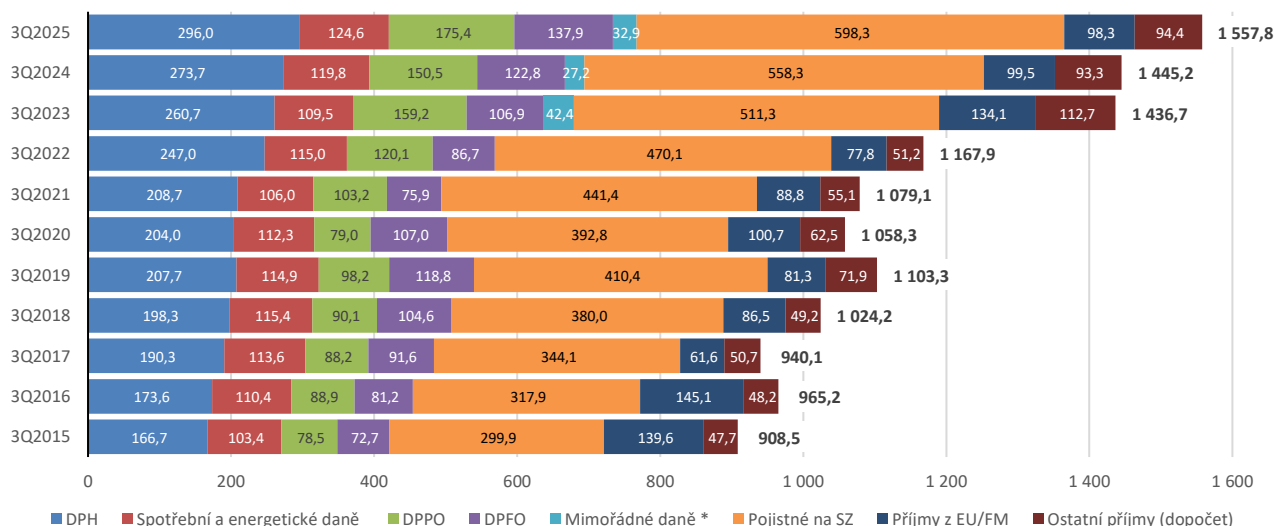
Graf č. 4: Vývoj základních složek příjmů státního rozpočtu v 1. až 3. čtvrtletí (mld. Kč, pravá osa meziroční změna v %)



Zdroj: MF

Detailnější struktura příjmů státního rozpočtu za 1. až 3. čtvrtletí 2025 a stejného období předchozích let je patrná z následujícího grafu.

Graf č. 5: Vývoj objemové struktury hlavních složek příjmů státního rozpočtu v 1. až 3. čtvrtletí (mld. Kč)



* zahrnuje odvod z nadměrných příjmů a daň z neočekávaných zisků (windfall tax)

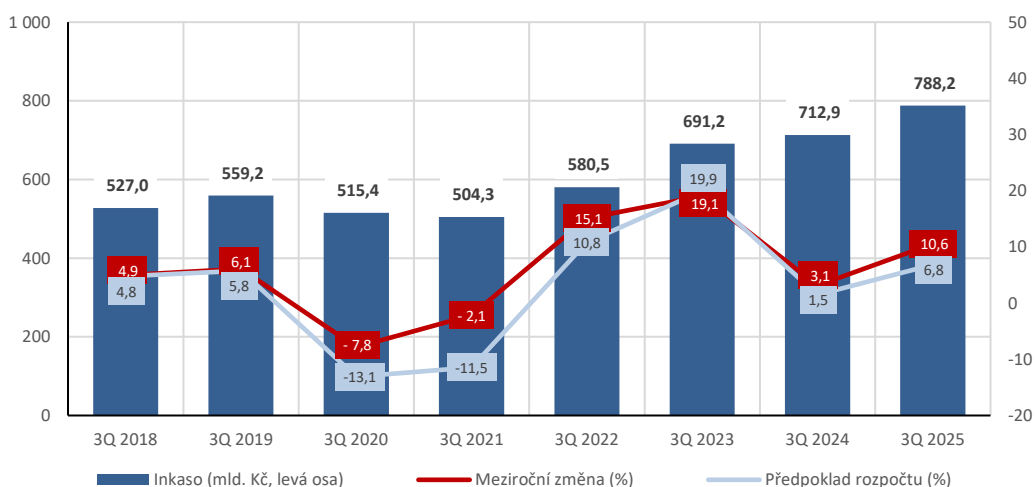
Zdroj: MF

2.1 Příjmy z daní a poplatků

Objem **daňových příjmů bez pojistného na sociální zabezpečení** za první tři čtvrtletí roku 2025 činí **788,2 mld. Kč** a převyšuje ten loňský o 10,6 % (+75,3 mld. Kč), zatímco úroveň daná schváleným rozpočtem předpokládá růst proti skutečnosti roku 2024 o 6,8 %. Plnění rozpočtu na 76,5 % převýšilo loňskou úroveň o 1,6 p. b.

Z pravidelných daňových příjmů státního rozpočtu k meziročnímu růstu nejvíce přispěl výnos daně z příjmů právnických osob (+24,9 mld. Kč, +16,5 %), daně z přidané hodnoty (+22,4 mld. Kč, +8,2 %), daně z příjmů fyzických osob (+15,0 mld. Kč, +12,2 %), daně z hazardních her (+2,7 mld. Kč, +26,2 %) a spotřební daně z tabákových a souvisejících výrobků (+2,5 mld. Kč, +5,8 %). V souvislosti se změnami v konsolidačním balíčku došlo ke změně rozpočtového určení daní ve prospěch státního rozpočtu, kdy v roce 2025 připadá státnímu rozpočtu 66,39 % z celostátního výnosu sdílených daní (u daně z příjmu fyzických osob ze závislé činnosti je to 64,89 %), zatímco loni byl tento podíl nižší o 1,07 p. b. Pozitivní rozpočtový dopad této legislativní změny v 1. až 3. čtvrtletí roku 2025 činil 9,8 mld. Kč.

Graf č. 6: Vývoj daňových příjmů státního rozpočtu bez pojistného na sociální zabezpečení v 1. až 3. čtvrtletí 2025 (mld. Kč)



Zdroj: MF

Níže je uveden stručný přehled legislativních změn platných od 1. 1. 2025 za jednotlivé daně a předpokládaný dopad těchto změn na výši inkasa daní za rok 2025:

- Na inkaso **daně z přidané hodnoty** v roce 2025 působí novela zákona o DPH (zákon č. 461/2024 Sb.), kterou byla mimo jiné transponována směrnice Rady (EU) 2020/285 s účinností od 1. ledna 2025. Pozitivní vliv na výši inkasa má zejména zrušení osvobození od daně bez nároku na odpočet u obhospodařování majetku zákazníka na základě smlouvy se zákazníkem, negativně naopak působí změny u institutu opravy základu daně v případě nedobytných pohledávek.
- Na inkaso **daně z příjmů fyzických osob placené plátcí (ze závislé činnosti)** v roce 2025 pozitivně působí změny přijaté v rámci konsolidačního balíčku. Jedná se zejména o snížení limitu pro druhou sazbu daně z 4násobku na 3násobek průměrné mzdy, změnu zdanění vybraných nepeněžních benefitů či zrušení slevy na studenta, které se v minulém roce projeví v hotovostním plnění až v únoru. Současně došlo v roce 2025 ke změně rozpočtového určení daní. Dopady dalších změn přijatých v konsolidačním balíčku se v inkasu projeví až letos při ročním zúčtování daně za rok 2024 (např. omezení slevy na manžela/ku, zrušení slevy za umístění dítěte).
- Na inkasu **daně z příjmů fyzických osob placené poplatníky** pozitivně působí změna rozpočtového určení daní od roku 2025. Další změny přijaté v souvislosti s konsolidačním balíčkem (mj. snížení hranice pro druhou sazbu daně a zrušení či omezení vybraných slev na dani) se na inkasu projeví až letos při splatnosti vyrovnání daně za zdaňovací období 2024.
- Inkaso **daně z příjmů fyzických osob vybírané srážkou (zvláštní sazba daně)** je v roce 2025 pozitivně ovlivněno změnou rozpočtového určení daní.
- Inkaso **daně z příjmů právnických osob** je v roce 2025 pozitivně ovlivněno změnou rozpočtového určení daní. Dopady dalších změn přijatých v konsolidačním balíčku se v inkasu projeví letos při vyrovnání daně za zdaňovací období 2024. Jedná se zejména o zvýšení sazby daně z 19 % na 21 % s odhadovaným pozitivním dopadem více než 20 mld. Kč na úrovni státního rozpočtu (dopad vyšší sazby se projevuje na vyšších zálohách ve druhém pololetí roku 2025).
- Z důvodů nastolené politiky nezvyšování dostupnosti zdraví škodlivých komodit byl v rámci konsolidačního balíčku přijat čtyřletý plán postupného zvyšování sazeb **spotřební daně z tabákových výrobků** pro roky 2024–2027. Nadto byla v roce 2024 zavedena spotřební daň z výrobků souvisejících s tabákovými výrobky a daň z ostatních tabákových výrobků. V roce 2025 došlo k navýšení sazeb spotřební daně z klasických tabákových výrobků o 5 %, ze zahřívacích tabákových výrobků o 15 % a sazby daně nově zdaňovaných výrobků se oproti minulému roku zdvojnásobily.

- Dále byl přijat tříletý plán (2024–2026) postupného navyšování sazeb **spotřební daně z lihu**, kdy v roce 2025 došlo ke zvýšení sazeb daně o 10 %.
- Jednorázový negativní dopad na státní rozpočet bude mít v případě **spotřební daně z minerálních olejů** změna zdaňovacího období pro účely vrácení tzv. zelené nafty z kalendářního roku na kalendářní pololetí (týká se zákonem vymezených subjektů).

2.1.1 Daň z přidané hodnoty

Inkaso **daně z přidané hodnoty** dosáhlo na konci 3. čtvrtletí roku 2025 na úrovni státního rozpočtu objemu **296,0 mld. Kč**, což představuje 71,5 % schváleného rozpočtu (o 0,8 p. b. více než ve stejném období minulého roku). Meziročně se inkaso této daně zvýšilo o 8,2 % (+22,4 mld. Kč).

Graf č. 7: Vývoj příjmů státního rozpočtu z DPH za 1. až 3. čtvrtletí 2025 (mld. Kč)



Zdroj: MF

Při meziročním srovnání je potřeba brát v úvahu pozitivní vliv změny rozpočtového určení daní ve prospěch státního rozpočtu (dopad za 9 měsíců činil 4,8 mld. Kč) a skutečnost, že inkaso prvního kvartálu roku zahrnuje platbu daňové povinnosti za prosinec a za poslední kvartál předcházejícího roku, stejně jako vrácení nadměrných odpočtů přiznaných za listopad, prosinec a poslední kvartál předchozího roku.

Do výběru této daně se pozitivně promítl růst výdajů domácností na spotřebu a dále se projevily dopady změn účinných od ledna 2025, zejména vliv zrušení osvobození od daně bez nároku na odpočet u obhospodařování majetku zákazníka na základě smlouvy se zákazníkem. S ohledem na vývoj výdajů domácností na spotřebu a dosavadní vývoj inkasa lze očekávat, že rozpočtovaná částka DPH pro rok 2025 bude mírně nenaplněna.

2.1.2 Zvláštní daně a poplatky ze zboží a služeb v tuzemsku

Inkaso spotřebních daní z minerálních olejů, tabákových výrobků (včetně surového tabáku, zahříváných tabákových výrobků a výrobků souvisejících s tabákovými výrobky), piva, vína a meziproductů, lihu, **energetických daní a odvodu z elektřiny ze slunečního záření** za tři čtvrtletí roku 2025 dosáhlo **124,6 mld. Kč**, což představuje 77,3 % schváleného rozpočtu. Meziročně vzrostlo souhrnné inkaso těchto daní o 4,8 mld. Kč (+4,0 %).

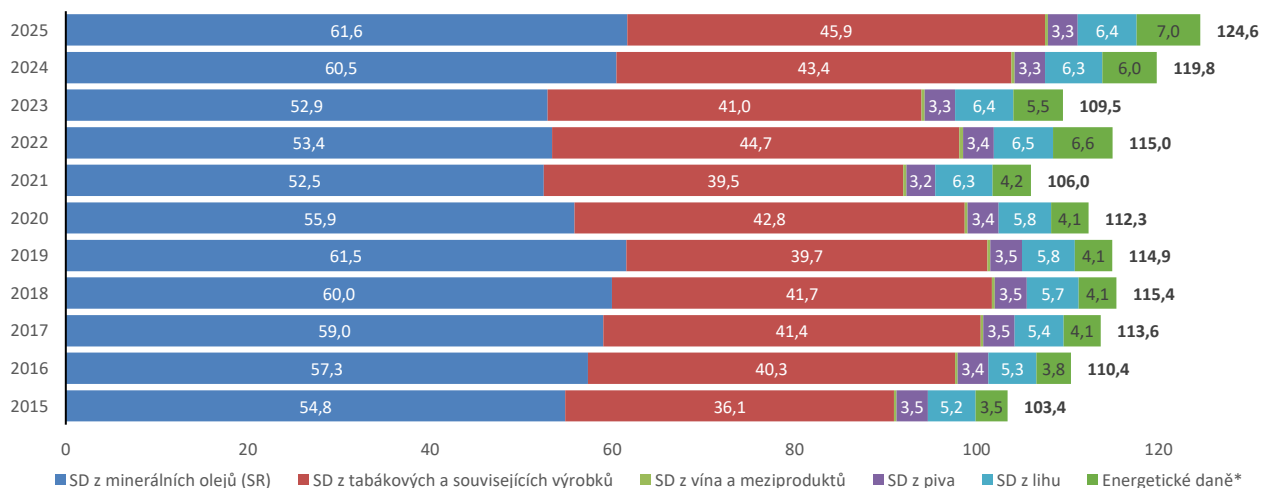
Výsledný růst inkasa spotřebních daní je způsoben zejména zvýšením sazeb spotřební daně z tabákových a souvisejících výrobků a lihu v rámci víceletých plánů i nově zavedeným zdaněním náplní do elektronických cigaret a nikotinových sáčků povinně značených tabákovými nálepkami od dubna 2024. Inkaso spotřební daně z minerálních olejů vzrostlo v důsledku zvýšení přepravních výkonů souvisejících s vývojem ekonomiky.

Tabulka č. 5: Inkaso spotřebních daní, energetických daní a odvodu z elektřiny vyrobené ze slunečního záření (mil. Kč)

Zvláštní daně a poplatky ze zboží a služeb v tuzemsku	2023	2024		2025		Plnění (%)	Rozdíl skutečností (2025-2024)	Index (%)
	Skutečnost leden-září	Schválený rozpočet	Skutečnost leden-září	Schválený rozpočet	Skutečnost leden-září			
	1	2	3	4	5			
Spotřební daně	104 042	154 800	113 830	153 400	117 603	76,7	3 774	103,3
z minerálních olejů (bez podílu SFDI)	52 911	78 600	60 455	80 600	61 650	76,5	1 195	102,0
z lihu	6 392	9 400	6 295	10 400	6 449	62,0	154	102,4
z piva	3 334	4 600	3 331	4 600	3 269	71,1	-62	98,1
z vína a meziproductů	367	500	374	500	364	72,9	-9	97,5
z tabákových výrobků a ze surového tabáku	39 124	58 700	41 064	53 800	42 352	78,7	1 288	103,1
ze zahřívacích tabákových výrobků	1 914	3 000	1 896	2 800	2 015	72,0	119	106,3
z výrobků souvisejících s tabákovými výrobky	0	0	414	700	1 504	214,9	1 090	363,1
Energetické daně	2 342	3 900	2 526	3 600	2 769	76,9	243	109,6
ze zemního plynu a některých dalších plynů	1 048	1 700	1 220	1 600	1 406	87,9	185	115,2
z pevných paliv	192	500	191	400	188	47,1	-3	98,4
z elektřiny (bez odvodu z nadměrných příjmů)	1 102	1 700	1 114	1 600	1 175	73,4	60	105,4
Odvod z elektřiny ze slunečního záření	3 128	5 000	3 436	4 100	4 231	103,2	794	123,1
Spotřební a energetické daně celkem	109 513	163 700	119 792	161 100	124 603	77,3	4 811	104,0

Zdroj: MF

Graf č. 8: Vývoj objemové struktury hlavních složek spotřebních a energetických daní v 1. až 3. čtvrtletí (mld. Kč)

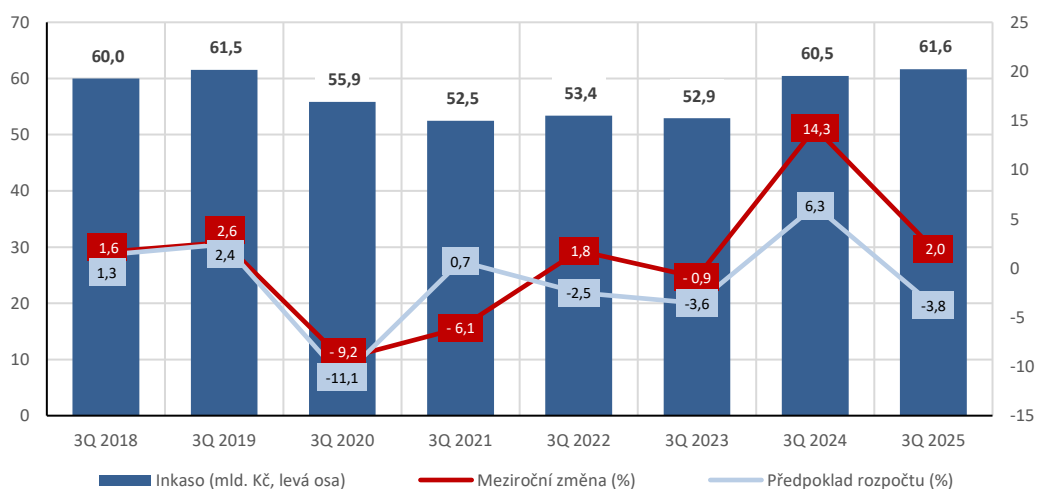


* včetně odvodu z elektřiny ze slunečního záření

Zdroj: MF

Inkaso rozpočtově nejvýznamnější **spotřební daně z minerálních olejů** k 30. září 2025 vzrostlo na **61,6 mld. Kč**, v porovnání se stejným obdobím předcházejícího roku to bylo o 1,2 mld. Kč více (+2,0 %). Růst je způsoben již v úvodu zmíněným růstem přepravních výkonů, nicméně do konce roku jej ještě negativně ovlivní vrácení daně z tzv. zelené nafty. I přesto bude s největší pravděpodobností rozpočtovaná částka překročena.

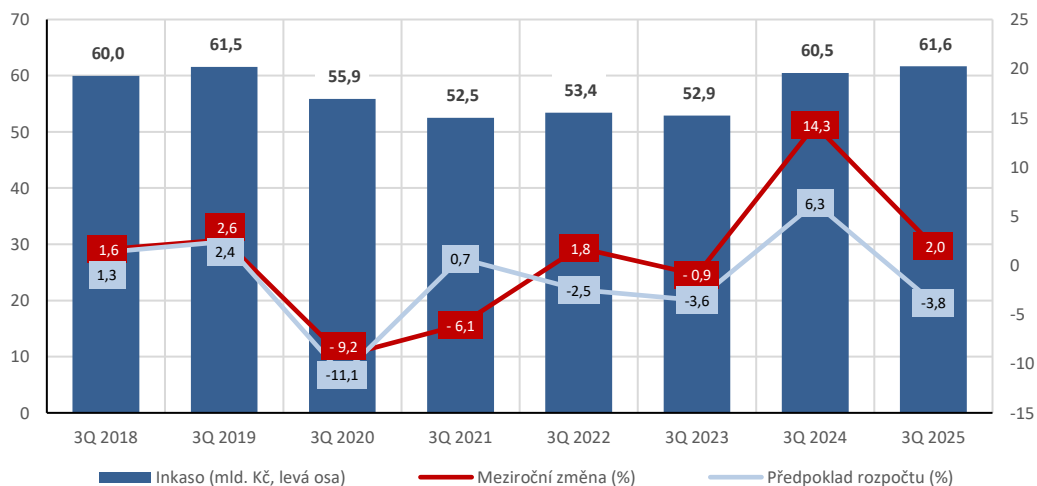
Graf č. 9: Vývoj příjmů státního rozpočtu ze spotřební daně z minerálních olejů v 1. až 3. čtvrtletí (mld. Kč)



Zdroj: MF

Inkaso **spotřební daně z tabákových výrobků** (včetně zahříváných tabákových výrobků a výrobků souvisejících s tabákovými výrobky) meziročně vzrostlo na **45,9 mld. Kč**, tedy o 2,5 mld. Kč (+5,8 %). Meziroční růst inkasa této spotřební daně je způsoben nejen růstem inkasa daně z klasických tabákových výrobků, ale i výrobků souvisejících s tabákovými výrobky, neboť ještě v 1. čtvrtletí loňského roku nebyla povinnost tyto výrobky danit. Trh s tradičními tabákovými výrobky je ovlivňován růstem trhu s alternativními tabákovými výrobky, především různými druhy elektronických cigaret, nikotinovými sáčky a stále se rozvíjejícím vývojem dalších alternativ. Přičemž kromě výhody tolerance spotřeby i v uzavřených prostorách, charakteru módního zboží a dalších, mají výhodu i v tom ohledu, že podléhají výrazně nižšímu zdanění než klasické tabákové výrobky (od roku 2024 byly zdaněny i náplně do e-cigaret a nikotinové sáčky, stále je však úroveň daňového zatížení v porovnání s klasickými tabákovými výrobky nízká). V současné chvíli se lze domnívat, že by rozpočtovaná částka mohla být mírně překročena.

Graf č. 10: Vývoj inkasa spotřební daně z tabákových a souvisejících výrobků v 1. až 3. čtvrtletí (mld. Kč)



Zdroj: MF

Inkaso **spotřební daně z lihu** za první tři čtvrtletí roku 2025 meziročně mírně vzrostlo o 0,2 mld. Kč (+2,4 %) na **6,4 mld. Kč**, což je způsobeno zejména růstem sazby této spotřební daně. Stejně jako v loňském roce došlo k předzásobení trhu před zvýšením sazby spotřební daně. Jelikož dochází k poklesu spotřeby lihovin jako takových, případně přesunu preferencí k lihovinám s nižším obsahem alkoholu, musela být počátkem roku 2025 upravena základna pro predikci inkasa spotřební daně z lihu. Na základě této skutečnosti je již nyní zřejmé, že rozpočtované částky nebude dosaženo.

Inkaso **spotřební daně z piva** zůstává přibližně na úrovni loňského roku, tedy ve výši **3,3 mld. Kč**, a není proto důvod se obávat větších odchylek od rozpočtované částky.

Inkaso **spotřební daně** z rozpočtově nejméně významné komodity **vína a meziproductů** činilo ve sledovaném období **0,4 mld. Kč** a meziročně mírně pokleslo o 2,5 %. Přesto bude rozpočtovaná částka naplněna.

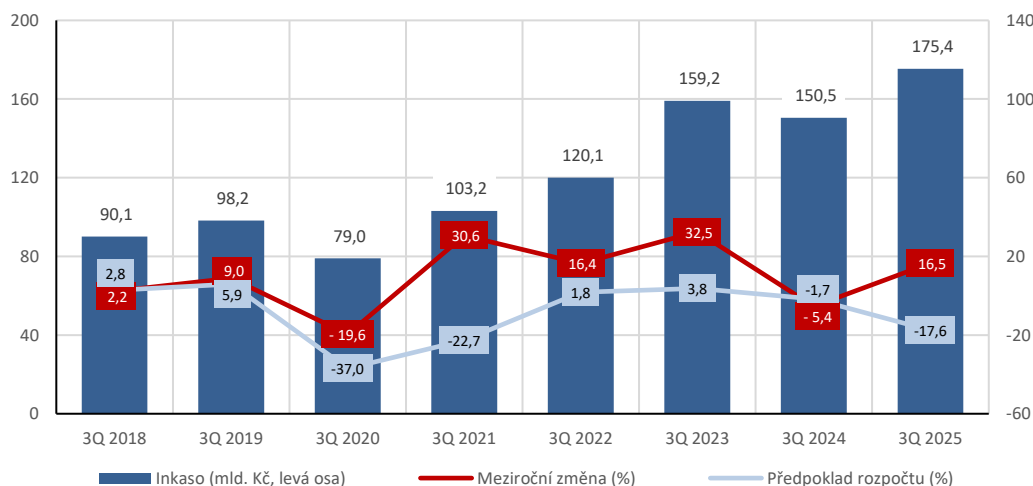
V případě **energetických daní** (daň z elektřiny, daň ze zemního plynu a některých dalších plynů, daň z pevných paliv) činilo inkaso v prvních třech čtvrtletích roku 2025 celkem **2,8 mld. Kč** a meziročně vzrostlo o 0,2 mld. Kč (+9,6 %). Rozpočtované částky bude dosaženo.

Inkaso **odvodu z elektřiny ze slunečního záření** dosáhlo na konci třetího čtvrtletí roku 2025 výše **4,2 mld. Kč**, což představuje meziroční růst o 0,8 mld. Kč, tj. o 23,1 % a již nyní je zřejmé, že rozpočtovaná částka bude překročena.

2.1.3 Daně z příjmů právnických osob

Inkaso **sdílené daně z příjmů právnických osob** dosáhlo za tři čtvrtletí roku 2025 na úrovni státního rozpočtu **175,4 mld. Kč**, což představuje naplnění rozpočtového očekávání na 83,2 %. Při meziročním srovnání došlo k růstu inkasa o 24,9 mld. Kč, tj. o 16,5 %. Inkaso daně bylo ve sledovaném období ovlivněno zejména úhradou vyrovnání daně za rok 2024 a dále úhradou záloh u větších plátců. Změny přijaté v rámci konsolidačního balíčku, zejména zvýšení sazby daně z 19 % na 21 %, se na inkasu projevily až v letošním roce při splatnosti vyrovnání daně za zdaňovací období 2024 a následně ovlivnily i výši záloh ve 3. čtvrtletí letošního roku.

Graf č. 11: Vývoj příjmů státního rozpočtu z daní z příjmů právnických osob v 1. až 3. čtvrtletí (mld. Kč)



Pozn.: Inkaso daní z příjmů právnických osob uvedeno bez výnosu daně z neočekávaných zisků.

Zdroj: MF

Inkaso, resp. výše uhrazených záloh, bylo meziročně ovlivněno i dopady dříve přijatých opatření. Vyšší nárůst inkasa státního rozpočtu oproti celostátnímu výnosu je ovlivněn změnou rozpočtového určení daní od roku 2025 ve prospěch státního rozpočtu (dopad za 9 měsíců činil 2,8 mld. Kč). Vzhledem k aktuálnímu vývoji inkasa daně z příjmů právnických osob lze očekávat, že rozpočtovaná částka pravděpodobně bude naplněna.

Příjmy státního rozpočtu jsou v roce 2025 zvýšeny dočasně zavedenou **daní z neočekávaných zisků**, která byla do zákona o daních z příjmů implementována zákonem č. 366/2022 Sb. Inkaso daně z neočekávaných zisků, které je v plné výši příjmem státního rozpočtu, dosáhlo **32,9 mld. Kč**, což představuje naplnění rozpočtového očekávání na 97,9 % a meziroční růst o 5,7 mld. Kč (+20,9 %). Plánovaný dopad této daně činil pro tento rok 33,6 mld. Kč. Na základě současné úrovně pokladního plnění lze u této daně očekávat překročení rozpočtového očekávání.

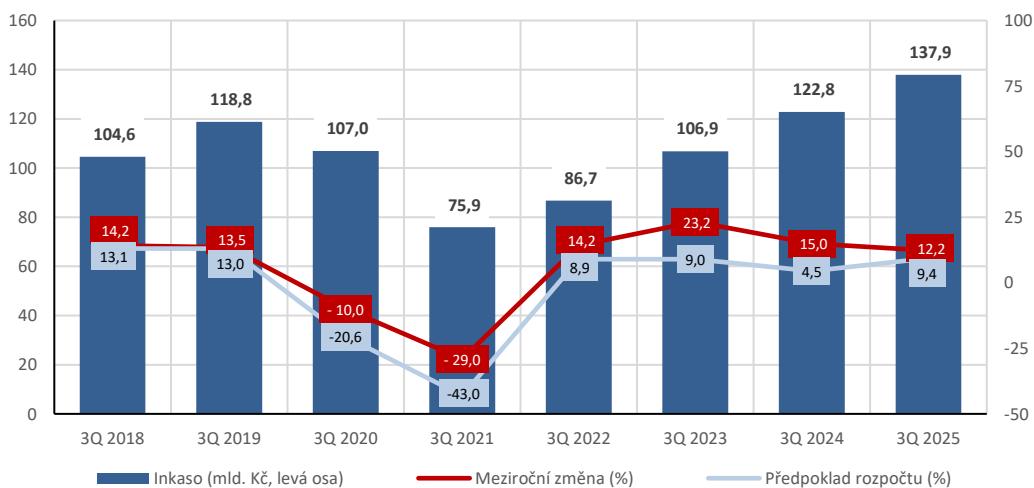
2.1.4 Dorovnávací daně

Schválený rozpočet na rok 2025 vycházel z predikce inkasa dorovnávacích daní ve výši 1 mld. Kč. V důsledku legislativní změny, vyvolané ve spojitosti s neustále se vyvíjejícími pravidly OECD o globální minimální dani, které byly na úrovni EU přijaty směrnici, a které je nutné průběžně do českého právního řádu implementovat pro udržení tzv. kvalifikovaného statusu české dorovnávací daně (bez něž by hrozilo dvojitý zdanění v rámci globálního systému), došlo v souladu s pravidly OECD k posunu splatnosti daně za zdaňovací období roku 2024 až na rok 2026. Schválený rozpočet z uvedeného důvodu nebude naplněn.

2.1.5 Daně z příjmů fyzických osob

Na konci 3. čtvrtletí roku 2025 byl na účtech státního rozpočtu u **daně z příjmů fyzických osob** zaznamenán průběžný zůstatek ve výši **137,9 mld. Kč**, který představoval 74,6 % schváleného rozpočtu. Letošní inkaso je o 15,0 mld. Kč vyšší (+12,2 %), než tomu bylo ve srovnatelném období předchozího roku. Inkaso je pozitivně ovlivněno změnou rozpočtového určení daní ve prospěch státního rozpočtu s dosavadním dopadem 2,3 mld. Kč.

Graf č. 12: Vývoj příjmů státního rozpočtu z daní z příjmů fyzických osob v 1. až 3. čtvrtletí (mld. Kč)



Zdroj: MF

Inkaso **daně z příjmů fyzických osob placené plátcí** (ze závislé činnosti) dosáhlo ve sledovaném období částky **105,0 mld. Kč**, což znamená plnění státního rozpočtu na 72,3 %. V meziročním nárůstu o 12,2 mld. Kč (+13,1 %) se pozitivně promítl růst mezd a platů v ekonomice, dílčím způsobem i vliv daňových změn účinných od roku 2024 (zrušení či omezení vybraných slev na dani), jejichž efekt nastal až zpětně při ročním zúčtování daně v tomto kalendářním roce. Lze předpokládat, že rozpočtové očekávání by mohlo být naplněno.

Inkaso **daně z příjmů fyzických osob placené poplatníky** (z příznání) dosáhlo ve sledovaném období **10,2 mld. Kč**, tj. 81,3 % schváleného státního rozpočtu pro rok 2025. Inkaso této daně je o 4,0 mld. Kč (+63,7 %) vyšší než ve srovnatelném období roku 2024. Změny přijaté v souvislosti s konsolidačním balíčkem (mj. snížení hranice pro druhou sazbu daně a zrušením či omezením vybraných slev na dani) se na inkasu projeví až v letošním roce při splatnosti vyrovnání daně za zdaňovací období 2024. Lze předpokládat, že rozpočtové očekávání bude překročeno.

Inkaso **daně z příjmů fyzických osob vybírané srážkou** (zvláštní sazba daně) v tomto období činilo **22,6 mld. Kč**, což představuje plnění ve výši 84,4 % na úrovni státního rozpočtu. V meziročním srovnání je na příslušném účtu státního rozpočtu evidována částka o 1,2 mld. Kč nižší (-4,9 %) než za stejné období minulého roku. Inkaso je negativně ovlivňováno zejména poklesem úrokových sazeb na vkladových produktech u peněžních ústavů, naopak pozitivně jej ovlivňuje snížení limitu pro osvobození příjmů z hazardních her na 50 tis. Kč (z původní částky 1 mil. Kč) od roku 2024. Lze předpokládat, že rozpočtové očekávání bude překročeno.

2.1.6 Ostatní daňové příjmy

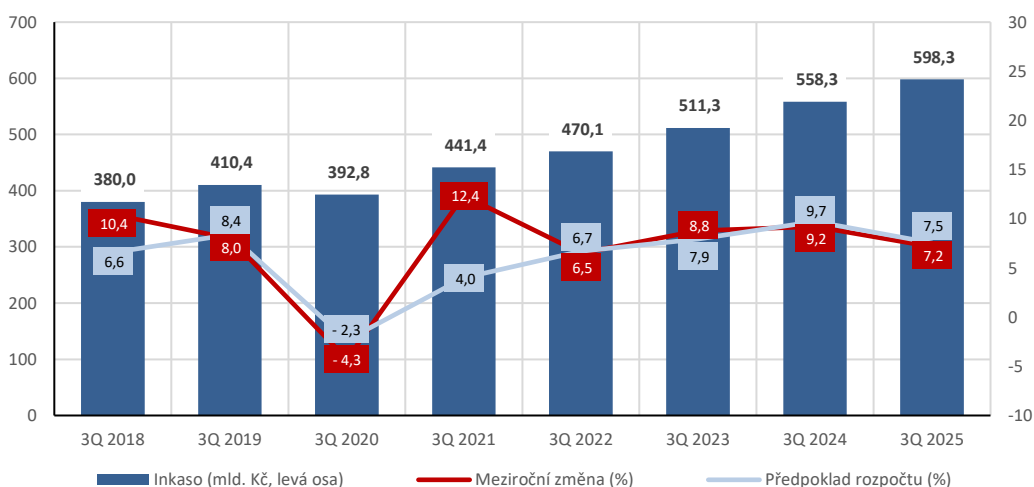
Z ostatních daní dosáhlo významnějšího výnosu zejména **zdanění hazardních her** v objemu 13,1 mld. Kč, tj. 83,9 % schváleného státního rozpočtu. Inkaso této daně je meziročně vyšší o 2,7 mld. Kč (+26,2 %). Pozitivní dopady změn v konsolidačním balíčku (zvýšení sazeb daně z některých typů hazardních her, změny rozpočtového určení daní u land-based technických her ve prospěch státního rozpočtu a určení 100 % výnosu ze zdanění internetových hazardních her státnímu rozpočtu) se v inkasu roku 2024 poprvé projevily až po úhradě daně za první čtvrtletí 2024. **Příjem ze správních poplatků** dosáhl k 30. září 2025 objemu 2,3 mld. Kč a meziročně vzrostl o 0,5 mld. Kč (+27,7 %), **příjem ze soudních poplatků** činil příjem v tomto období 1,1 mld. Kč s meziročním růstem o 51 mil. Kč (+5,1 %). Příjmy z **poplatků a odvodů v oblasti životního prostředí** dosáhly 1,7 mld. Kč a oproti stejnému období minulého roku se zvýšily o 0,1 mld. Kč (+5,3 %). Z pohledu státního rozpočtu je rozhodující zejména příjem z odvodu za ukládání radioaktivního odpadu od původců těchto odpadů (především od společnosti ČEZ, a.s.), který se řídí zákonem č. 18/1997 Sb., atomový zákon. K 30. září 2025 dosáhly tyto odvody evidované v kapitole Operace státních finančních aktiv 1,3 mld. Kč (+64 mil. Kč, +5,1 %). Příjem z odvodů za odnětí půdy ze zemědělského půdního fondu činil 0,3 mld. Kč (+15 mil. Kč, +4,6 %) a příjem z poplatků za znečišťování ovzduší dosáhl 44 mil. Kč (+16 mil. Kč, +55,9 %). **Příjem z odvodů nahrazujících zaměstnávání občanů se změněnou pracovní schopností** se na státním rozpočtu podílel částkou 1,3 mld. Kč a převyšoval loňské inkaso o 0,1 mld. Kč (+7,6 %). U **daně silniční** došlo v posledních letech k významné redukci základu daně a v souvislosti s konsolidačním balíčkem se od 1. 1. 2024 její inkaso stalo příjmem státního rozpočtu. Za tři čtvrtletí roku 2025 bylo na této dani vybráno 1,1 mld. Kč (podobně jako v minulém roce) a rozpočet byl naplněn na 95,7 %.

2.2 Příjmy z pojistného na sociální zabezpečení a příspěvku na státní politiku zaměstnanosti

Příjmy z pojistného na sociální zabezpečení a příspěvku na státní politiku zaměstnanosti plánované v roce 2025 ve výši 809,4 mld. Kč převyšují předpoklady pro rok 2024 o 53,2 mld. Kč (+7,0 %) a skutečné inkaso roku 2024 o 56,8 mld. Kč (+7,5 %). Očekávaný růst vychází především z odhadovaného tempa objemu mezd a platů pro rok 2024 (7,1 %) a rok 2025 (6,4 %), ve kterém se promítá úroveň zaměstnanosti a výše pracovních příjmů. Sazby povinného odvodu pojistného na sociální zabezpečení se pro rok 2025 nemění a činí 31,9 %, z toho zaměstnavatel z úhrnu vyměřovacích základů zaměstnanců odvádějí 28 % na důchodové pojištění (6,5 % za zaměstnance a 21,5 % za zaměstnavatele), 2,7 % na nemocenské pojištění (0,6 % za zaměstnance a 2,1 % za zaměstnavatele) a 1,2 % na státní politiku zaměstnanosti. Osoby samostatně výdělečně činné povinně odvádějí ze zákonem stanoveného vyměřovacího základu 29,2 % na důchodové pojištění a na státní politiku zaměstnanosti.

Výběr **pojistného na sociální zabezpečení a příspěvku na státní politiku zaměstnanosti** k 30. září 2025 dosáhl **598,3 mld. Kč**, což představuje meziroční nárůst o 7,2 % (+40,0 mld. Kč), který je mírně za rozpočtovým očekáváním. Úroveň daná rozpočtem byla ve sledovaném období naplněna na 73,9 %, což je o 0,1 p. b. více než ve stejném období předchozího roku. **Pojistné na důchodové pojištění**, včetně příslušenství, činilo v tomto období **525,3 mld. Kč** a meziročně vzrostlo o 31,5 mld. Kč (+6,4 %).

Graf č. 13: Vývoj inkasa pojistného na sociální zabezpečení a příspěvku na státní politiku zaměstnanosti v 1. až 3. čtvrtletí (mld. Kč)



Zdroj: MF

Na vývoj příjmů z pojistného na sociální zabezpečení v roce 2025 příznivě působilo postupné zvyšování minimálního vyměřovacího základu osob samostatně výdělečně činných, které probíhá v letech 2024–2026 a vede k postupnému růstu z 25 % na 40 % průměrné mzdy (k 1. lednu 2025 z 30 % na 35 %). Dalším faktorem bylo zvýšení sazby pojistného pro vybrané skupiny zaměstnanců, zejména pro zaměstnavatele zdravotnických záchranářů a členů jednotek hasičských záchranných sborů podniků na 28,8 % a pro zaměstnavatele zaměstnanců vykonávajících činnost v rizikovém zaměstnání na 26,8 %. Tyto změny se poprvé promítly do pojistného vybraného v únoru 2025. Naopak negativně působilo uplatnění slev na pojistném, kdy od ledna 2025 byla zavedena sleva 6,5 % z vyměřovacího základu pro pracující důchodce, která byla poprvé uplatněna v pojistném za leden 2025.

2.3 Nedaňové a kapitálové příjmy a přijaté transfery

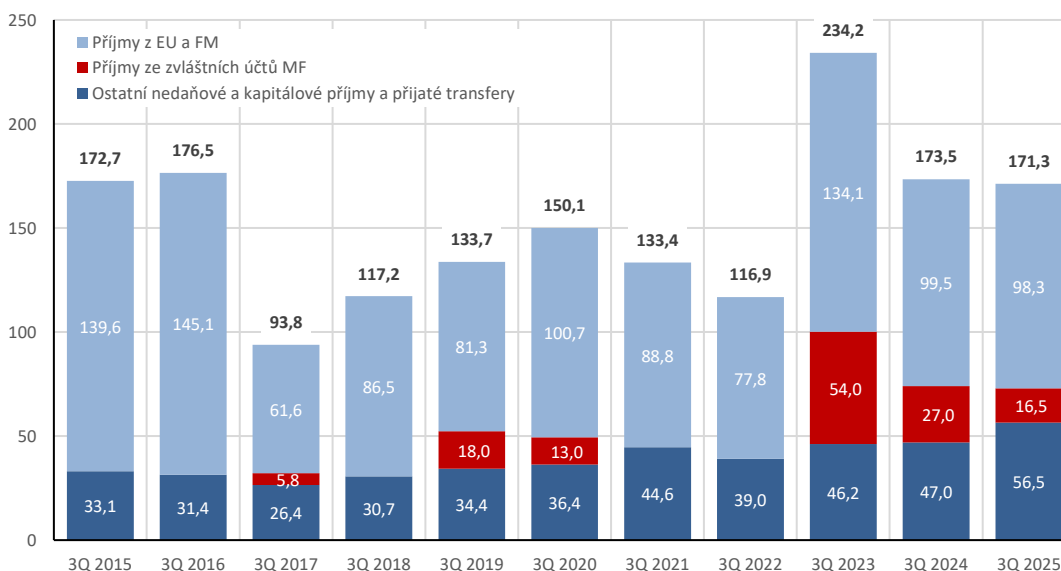
Zákon č. 434/2024 Sb., o státním rozpočtu České republiky **na rok 2025**, stanovil **nedaňové a kapitálové příjmy a přijaté transfery** v celkové výši **246,0 mld. Kč**, tj. o 14,3 mld. Kč (+6,2 %) vyšší než schválený rozpočet roku 2024. Na rostoucí dynamice plánovaných příjmů se podílel zejména **rozpočet přijatých transferů** ve výši **172,5 mld. Kč**, když se oproti rozpočtu roku 2024 zvýšil o 12,2 mld. Kč, tj. o 7,6 %. Jejich hlavní složkou jsou **prostředky přijaté z rozpočtu Evropské unie a finančních mechanismů**, které jsou pro rok 2025 rozpočtovány ve výši **153,6 mld. Kč**, což je o 26,1 mld. Kč (+20,4 %) více než v roce 2024. Zmíněný nárůst lze přičíst rostoucímu tempu realizace projektů programového období 2021-2027 a tím i vyššímu objemu proplácených prostředků. V rámci přijatých transferů rozpočet předpokládá převod 16,5 mld. Kč (-13,5 mld. Kč) ze zvláštních účtů Ministerstva financí do příjmů kapitoly Všeobecná pokladní správa. **Rozpočet nedaňových příjmů** ve výši **38,9 mld. Kč** byl oproti rozpočtu 2024 navýšen o 10,1 mld. Kč, tj. o 35,2 %. Na meziročním růstu se podílely příjmy kapitoly Ministerstvo zemědělství z odvodů plynoucích ze státního podniku Lesy ČR (+4,5 mld. Kč) a národního podniku Budějovický Budvar (+0,5 mld. Kč). Plánované příjmy z odvodů ze státních podniků významně vzrostly i u kapitol Ministerstvo financí (+1,0 mld. Kč), Ministerstvo obrany (+1,0 mld. Kč) a Ministerstvo dopravy (+0,8 mld. Kč). Na růst měly vliv také očekávané příjmy kapitoly Operace státních finančních aktiv (+3,0 mld. Kč) v podobě příjmů z dividend a úrokových výnosů z finančního investování na jaderném účtu. **Rozpočet kapitálových příjmů** počítá s příjmy ve výši **34,6 mld. Kč**, tj. o 8,0 mld. Kč (-18,8 %) meziročně nižšími. Pokles souvisí s nižšími očekávanými příjmy kapitoly Ministerstvo životního prostředí z prodeje emisních povolenek (-10,7 mld. Kč). Naopak rozpočet kapitoly Ministerstvo financí vzrostl o 2,5 mld. Kč z důvodu vyšších příjmů z prodeje pozemků a ostatních nemovitých věcí a jejich částí.

Zákonem schválená výše nedaňových a kapitálových příjmů a přijatých transferů byla v průběhu 1. až 3. čtvrtletí roku 2025 rozpočtovými opatřeními **navýšena o 21,6 mld. Kč** (o 10,7 mld. Kč více než ve stejném období předchozího roku) na základě zmocnění ministra financí podle § 24 odst. 4 zákona č. 218/2000 Sb., o rozpočtových pravidlech a o změně některých souvisejících zákonů, ve znění pozdějších předpisů, které se týká financování programů nebo projektů spolufinancovaných z rozpočtu Evropské unie. Touto formou tedy došlo k souvztažnému navýšení příjmů i výdajů bez dopadu na schválený schodek státního rozpočtu.

V 1. až 3. čtvrtletí roku 2025 dosáhly **nedaňové a kapitálové příjmy a přijaté transfery** celkové výše **171,3 mld. Kč (-2,2 mld. Kč, -1,3 %)**, tj. 64,0 % rozpočtu po změnách. Na meziročním poklesu se nejvíce podílely výnosy z majetkových účastí státu zapojené do příjmů státního rozpočtu (-10,5 mld. Kč, -38,9 %) a příjmy z rozpočtu Evropské unie a finančních mechanismů (-1,2 mld. Kč).

Následující graf znázorňuje, jak výrazně je výše nedaňových a kapitálových příjmů a přijatých transferů ovlivňována zapojením prostředků z Evropské unie a finančních mechanismů, případně zapojením privatizačních prostředků do příjmů rozpočtu.

Graf č. 14: Vývoj nedaňových a kapitálových příjmů a přijatých transferů v 1. až 3. čtvrtletí (mld. Kč)



Zdroj: MF

Prostředky přijaté z rozpočtu Evropské unie a finančních mechanismů dosáhly **98,3 mld. Kč** při plnění rozpočtu po změnách na 56,1 %. Jejich meziroční snížení o 1,2 mld. Kč (tj. -1,2 %) je důsledkem končící finanční perspektivy období 2014-2020. Značná část převodů evropských peněžních prostředků do příjmů rozpočtu byla realizována **prostřednictvím Národního fondu**, který je platebním certifikačním orgánem v Ministerstvu financí. Jejich objem (bez prostředků z finančních mechanismů) dosáhl částky **39,4 mld. Kč (-12,2 mld. Kč)** a představoval příjmy určené na krytí již předfinancovaných výdajů na programy víceletého finančního rámce 2021-2027 (+16,5 mld. Kč). Prostředky určené na krytí výdajů v rámci programů finanční perspektivy 2014-2020 nebyly do příjmů státního rozpočtu v průběhu 1. až 3. čtvrtletí 2025 převedeny. Detailnější informaci podává následující tabulka.

Tabulka č. 6: Převody prostředků z Národního fondu do příjmů kapitol státního rozpočtu k 30. 9. 2025 (mil. Kč)

Operační program (řídící orgán)	1. - 3. čtvrtletí 2024	1. - 3. čtvrtletí 2025	Rozdíl
Proplaceno na příjmové účty státního rozpočtu celkem	51 581	39 402	-12 179
Víceletý finanční rámec 2014-2020 - z toho:	28 667	0	-28 667
OP Podnikání a inovace pro konkurenceschopnost 2014+ (MPO)	5 066	0	-5 066
OP Výzkum, vývoj a vzdělávání 2014+ (MŠMT)	185	0	-185
OP Doprava 2014+ (MD)	2 552	0	-2 552
OP Životní prostředí 2014+ (MŽP)	8 942	0	-8 942
Integrovaný regionální operační program 2014+ (MMR)	11 660	0	-11 660
OP Praha - pól růstu ČR 2014+ (HMP)	260	0	-260
Víceletý finanční rámec 2021-2027 - z toho:	22 915	39 402	16 487
OP Spravedlivá transformace (MŽP)	659	2 379	1 720
OP Rybářství 2021+ (MZe)	26	22	-3
OP Technologie a aplikace pro konkurenceschopnost (MPO)	1 255	3 154	1 899
OP Jan Amos Komenský (MŠMT)	1 934	0	-1 934
OP Zaměstnanost plus 2021+ (MPSV)	1 968	3 360	1 392
OP Doprava 2021+ (MD)	10 184	15 265	5 081
OP Životní prostředí 2021+ (MŽP)	3 195	6 137	2 942
Integrovaný regionální operační program 2021+ (MMR)	3 318	8 538	5 221
OP Technická pomoc 2021+ (MMR)	376	546	170

Zdroj: MF

Další významné převody do příjmů rozpočtu se týkaly nepravidelně zapojovaných **prostředků Národního plánu obnovy**. Za prvních 9 měsíců roku 2025 bylo z mimorozpočtového účtu Ministerstva průmyslu a obchodu, jakožto gestora celého programu, převedeno na příjmové účty organizačních složek státu celkem **27,9 mld. Kč**, což představovalo nárůst o 6,7 mld. Kč oproti stejnému období předchozího roku. Významnou složku prostředků přijatých z Evropské unie tvoří dále příjmy kapitoly Ministerstvo zemědělství určené na krytí výdajů na **společnou zemědělskou politiku**, které dosáhly celkem **25,4 mld. Kč** při meziročním nárůstu o téměř 2,0 mld. Kč. Největší část prostředků představovaly Přímé platby zemědělcům (20,3 mld. Kč, +510,2 mil. Kč) a dále se jednalo zejména o prostředky určené na krytí výdajů na Program rozvoje venkova (4,4 mld. Kč, +1,1 mld. Kč) a na Společnou organizaci trhu (681,5 mil. Kč, +247,3 mil. Kč).

Další objemnější prostředky z Evropské unie plynuly do rozpočtu v souvislosti s realizací komunitárních programů (2,8 mld. Kč, +2,0 mld. Kč) či Nástroje pro propojení Evropy (CEF) 2021+ (1,5 mld. Kč, +18,9 mil. Kč), zaměřeného na budování, rozvoj a modernizaci transevropských sítí v oblasti dopravní, digitální a energetické infrastruktury. Příjmy z finančních mechanismů zatím dosáhly 129,1 mil. Kč (-84,9 mil. Kč).

Meziroční vývoj příjmů nedaňového charakteru významně ovlivnily i příjmy **kapitoly Všeobecná pokladní správa** (dále též „VPS“), které k 30. 9. 2025 dosáhly **23,8 mld. Kč**, tj. o 11,1 mld. Kč (-31,8 %) méně než za tři čtvrtletí roku 2024, což představovalo plnění rozpočtu po změnách na 104,9 %. Stejně jako v loňském roce se ve značné míře jednalo o převody peněžních prostředků ze zvláštních účtů Ministerstva financí, na kterých jsou mimo jiné soustředovány výnosy z majetkové účasti státu jako jsou například dividendy akciové společnosti ČEZ. Tyto příjmy letos dosáhly 16,5 mld. Kč (-10,5 mld. Kč) a představovaly 100,0 % schváleného rozpočtu. Na nedaňových příjmech kapitoly se dále částkou 5,1 mld. Kč (+403,1 mil. Kč) podílelo inkaso z přebytku vzniklého z provozu zákonného pojištění odpovědnosti zaměstnavatele za škodu při pracovním úrazu nebo nemoci z povolání za rok 2024, které do státního rozpočtu 2025 odvedly obě pověřené pojišťovny Generali Česká pojišťovna a.s. a Kooperativa pojišťovna, a.s. v souladu se zákoníkem práce. Vykázaný přebytek se zvýšil v porovnání s přebytkem odvedeným v roce 2023 o 403,1 mil. Kč (včetně vrácených prostředků za rok 2024 akciové společnosti Generali Česká pojišťovna z důvodu mylně uskutečněné předchozí platby). Příjmy kapitoly inkasované z odvodů provedených správci kapitol a dalšími subjekty při finančním vypořádání předchozích let dosáhly téměř 1,2 mld. Kč (-722,4 mil. Kč). Na položce „Ostatní nedaňové příjmy jinde nezařazené“ vykázala kapitola VPS příjmy ve výši 756,6 mil. Kč (-289,6 mil. Kč) představující zejména vratky poskytnutých příspěvků na penzijní připojištění a doplňkové penzijní spoření a vratky poskytnuté státní podpory na stavební spoření provedené příslušnými subjekty při nesplnění podmínek pro jejich přiznání. Meziroční pokles příjmů kapitoly dále ovlivnila závěrečná splátka návratné finanční výpomoci

poskytnuté Garančnímu fondu obchodníků s cennými papíry, která byla uhrazena v 1. čtvrtletí minulého roku (-115,0 mil. Kč). Meziročně vyšší byly naopak příjmy z odvodů územně samosprávných celků při finančním vypořádání se státním rozpočtem, které k 30. 9. 2025 činily 172,2 mil. Kč (+111,9 mil. Kč). Splátky vládních úvěrů dříve poskytnutých do zahraničí dosáhly částky 140,9 mil. Kč (+19,0 mil. Kč).

Nedaňové a kapitálové příjmy a přijaté transfery kapitoly **Ministerstvo životního prostředí** dosáhly k 30. 9. 2025 téměř **23,5 mld. Kč (-2,5 mld. Kč)**. Mimo již zmíněné příjmy z Evropské unie se jednalo zejména o příjmy z prodeje emisních povolenek ve výši 10,2 mld. Kč (-2,1 mld. Kč, tj. -17,1 %). Schválený rozpočet na rok 2025 stanovil příjmy z obchodování s emisními povolenkami ve výši 30,0 mld. Kč (-10,7 mld. Kč).

Převody z fondů státních podniků do státního rozpočtu, které byly pro rok 2025 rozpočtovány v celkovém objemu 10,6 mld. Kč, dosáhly k 30. 9. 2025 částky **7,6 mld. Kč** a meziročně vzrostly o 4,3 mld. Kč (o 131,2 %). Meziroční nárůst ovlivnily zejména příjmy kapitoly Ministerstvo dopravy (+2,7 mld. Kč) uskutečněné již v 1. polovině roku. Jednalo se o převod finančních prostředků z fondu zakladatele státního podniku Ředitelství silnic a dálnic, který byl ve schváleném rozpočtu pro rok 2025 plánován ve výši 200,0 mil. Kč a na základě usnesení vlády č. 310 ze dne 30. dubna 2025 navýšen na celkovou částku 2,7 mld. Kč. Zmíněné navýšení umožnilo překročení rozpočtu výdajů kapitoly Ministerstvo dopravy o 2,5 mld. Kč s cílem posílit dotace Státnímu fondu dopravní infrastruktury. Na rozdíl od stavu na konci pololetí, došlo v průběhu 3. čtvrtletí na základě usnesení vlády č. 560 a 584 ze dne 23. července 2025 k převodu prostředků ve výši 4,9 mld. Kč do příjmů kapitoly Ministerstvo zemědělství, což představovalo plnění rozpočtu po změnách na 65,7 % a meziroční nárůst o 1,6 mld. Kč. Jednalo se o příjem ze státního podniku Lesy ČR ve výši 4,4 mld. Kč (+1,6 mld. Kč) a národního podniku Budějovický Budvar v částce 500,0 mil. Kč (-50,0 mil. Kč). Schválený převod peněžních prostředků z fondů státních podniků do kapitol Ministerstvo obrany (1,1 mld. Kč), Ministerstvo financí (1,0 mld. Kč), Ministerstvo dopravy (0,6 mld. Kč) a Ministerstvo průmyslu a obchodu (0,2 mld. Kč) nebyl prozatím realizován.

Růstový dopad měly dále nedaňové příjmy vykázané kapitolou **Operace státních finančních aktiv** ve výši **5,4 mld. Kč (+1,4 mld. Kč)**, při plnění rozpočtu po změnách na 81,4 %. Zmíněný nárůst souvisel zejména s výnosy z dividend ve výši 4,1 mld. Kč, které meziročně vzrostly o téměř 1,9 mld. Kč. Jednalo se o dividendy od společnosti Letiště Praha, a. s. (2,0 mld. Kč, +1,7 mld. Kč), PRISKO a.s. (2,0 mld. Kč, +173,7 mil. Kč) a dále od energetických společností ČEZ a.s. (104,2 mil. Kč, -11,1 mil. Kč) a E.ON SE (37,2 mil. Kč, +1,6 mil. Kč). Úrokové výnosy kapitoly z finančního investování na Jaderném účtu dosáhly celkového objemu 1,2 mld. Kč (-309,3 mil. Kč). Z likvidace státního podniku ČSAD inkasovala kapitola 31,9 mil. Kč, zatímco ve stejném období roku 2024 přinesla likvidace státních podniků Jihomoravské dřevařské závody, Státní statek Jeneč a Dostihové závodiště Praha celkem 218,4 mil. Kč.

Příjmy sdílené s EU dosáhly částky **2,0 mld. Kč (+32,1 mil. Kč)** při plnění rozpočtu na 50,7 %. Tyto příjmy jsou výhradně tvořeny podílem na clech, které jsou příjmem kapitoly Ministerstvo financí, resp. Generálního ředitelství cel. Výše příjmů z podílu na clu je přímo úměrná k výši vybraného cla a k poměru rozdělení vybraného cla mezi EU a členské státy EU (od 1. 6. 2021 platná parita 75/25). Jejich zdrojem je především clo z průmyslových výrobků, clo ze zemědělských výrobků, dodatečná cla, konečná antidumpingová cla a konečná vyrovnávací cla a jejich výše je ovlivněna zejména ekonomicko-politickým vývojem v České republice a Evropské unii.

Na rozdíl od stavu na konci 1. pololetí, došlo v průběhu 3. čtvrtletí 2025 k převodu výnosu z dividend akciové společnosti ČEPS do příjmů kapitoly **Ministerstvo průmyslu a obchodu** ve výši **2,0 mld. Kč**. Tento převod byl v loňském roce realizován až v prosinci. V srpnu 2025 se dále uskutečnil převod většinového majetkového podílu státu ve společnosti Kongresové centrum Praha, a.s. na Hlavní město Prahu, které se tak stalo jediným vlastníkem společnosti. Předmětný převod byl realizován formou směny, v jejímž rámci stát nabyl tři nemovitosti (Faustův dům, část Nemocnice na Homolce a parkoviště před ministerstvem zahraničních věcí) v celkové hodnotě 585,1 mil. Kč. Vzhledem k tomu, že hodnota převáděného majetkového podílu ve společnosti převyšovala hodnotu těchto tří nemovitostí, bylo součástí převodu rovněž finanční vyrovnání ve výši **2,2 mld. Kč**, které ve prospěch státu inkasovalo **Ministerstvo financí**.

V kapitole **Český telekomunikační úřad** zatím dosáhly nedaňové a kapitálové příjmy a přijaté transfery téměř **1,6 mld. Kč (-969,8 mil. Kč)**. Jednalo se především o standardní příjmy ze správy radiového spektra ve výši 1,1 mld. Kč a ze správy čísel v částce 0,1 mld. Kč navýšené o nepravidelnou platbu za obnovu licencí k přidělení rádiových kmitočtů síťovým mobilním operátorům od společnosti Vodafone Czech Republic (381,0 mil. Kč). Meziroční pokles příjmů kapitoly souvisel zejména s mimořádnými příjmy ve výši 1,2 mld. Kč, které na stejný účel obdržela kapitola ve stejném období předchozího roku od společností T-Mobile a O2.

Detailnější analýza nedaňových a kapitálových příjmů a přijatých transferů k 30. 9. 2025 bude možná až po uzavření dat finančních výkazů.

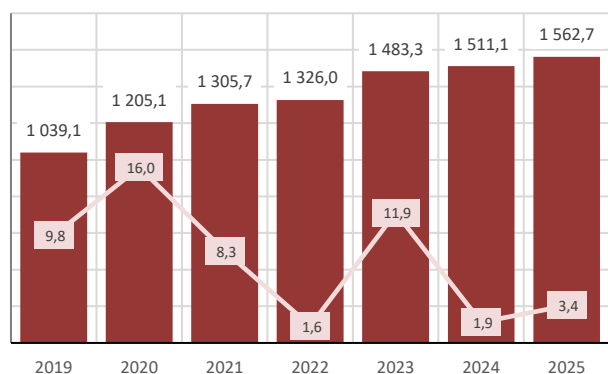
3 Výdaje státního rozpočtu

Zákon č. 434/2024 Sb., o státním rozpočtu České republiky na rok 2025, ze dne 3. prosince 2024, stanovil výdaje státního rozpočtu na rok 2025 v celkové výši 2 327,1 mld. Kč, z toho 153,2 mld. Kč má být kryto prostředky z rozpočtu Evropské unie. Běžné výdaje jsou zahrnuty v objemu 2 076,9 mld. Kč a kapitálové výdaje v objemu 250,2 mld. Kč. Ve srovnání se skutečnými výdaji čerpanými v roce 2024 mají být celkové výdaje schváleného rozpočtu na rok 2025 vyšší o 4,0 % (+90,3 mld. Kč), z toho běžné výdaje o 2,6 % (+52,6 mld. Kč) a kapitálové výdaje o 17,7 % (+37,7 mld. Kč).

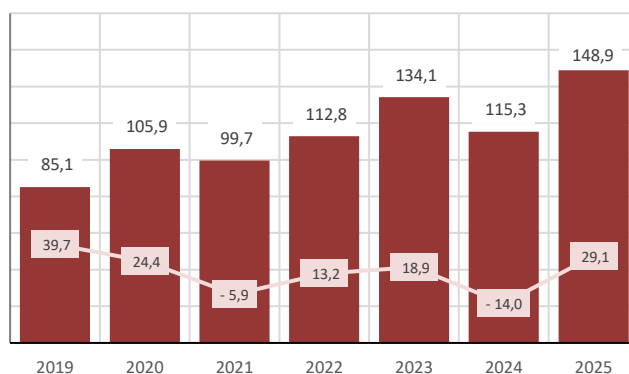
Celkové výdaje za 1. až 3. čtvrtletí 2025 dosáhly 1 711,6 mld. Kč, tj. 72,9 % rozpočtu po změnách, při meziročním zvýšení o 5,2 % (+85,2 mld. Kč). Proti třem čtvrtinám rozpočtu po změnách bylo celkové čerpání výdajů nižší o 49,9 mld. Kč, loni bylo proti alikvotě nižší o 25,8 mld. Kč při plnění rozpočtu po změnách na 73,8 %. U běžných výdajů se jednalo o meziroční navýšení o 3,4 % (+51,6 mld. Kč), z čehož nejvyšší objem růstu připadl na financování vzdělávání (+26,2 mld. Kč), výplatu sociálních dávek (+13,4 mld. Kč), obsluhu státního dluhu (+7,3 mld. Kč), platy zaměstnanců v organizačních složkách státu (+6,2 mld. Kč), dotace na obnovitelné zdroje energie (+7,4 mld. Kč), kompenzace České pošty za poskytování univerzální poštovní služby (+3,0 mld. Kč) a odvody do rozpočtu Evropské unie (+2,7 mld. Kč). Na poklesu se nejvíce podílely transfery státním fondům (-12,2 mld. Kč), ukončená pomoc státu s vysokými cenami energií (-8,9 mld. Kč) a nižší nákupy Ministerstva obrany (-3,9 mld. Kč). Kapitálové výdaje meziročně vzrostly o 29,1 % (+33,6 mld. Kč). Za jejich navýšením stály především transfery státním fondům (+32,9 mld. Kč), nejvíce pak dotace Státnímu fondu dopravní infrastruktury (+30,0 mld. Kč), jejichž objem byl podpořen zejména z národních zdrojů (+30,3 mld. Kč), mimo jiné i v souvislosti s financováním oprav dopravní infrastruktury ve vlastnictví státu po loňských povodních. Nárůst investiční podpory poskytnuté příspěvkovým a podobným organizacím o 4,2 mld. Kč směřoval především do vzdělávání (+2,9 mld. Kč) a zdravotnictví (+1,8 mld. Kč). Podpora investičních záměrů podnikatelů klesla o 4,7 mld. Kč zásluhou nižšího zapojení společných programů s Evropskou unií (-4,9 mld. Kč) v souvislosti s končící finanční perspektivou pro roky 2014 až 2020.

Graf č. 15: Vývoj hlavních složek výdajů státního rozpočtu k 30. září (mld. Kč), pravá osa meziroční změna (%)

Běžné výdaje



Kapitálové výdaje



Zdroj: MF

Tabulka č. 7: Výdaje státního rozpočtu za 1. až 3. čtvrtletí 2025 (mld. Kč)

Výdaje státního rozpočtu leden až září	2024		2025				Index (2025/2024)	Rozdíl skutečností
	Skutečnost	Plnění (%)	Schválený rozpočet	Rozpočet po změnách	Skutečnost	Plnění (%)		
Výdaje celkem	1 626,4	73,8	2 327,1	2 348,7	1 711,6	72,9	105,2	85,2
Běžné výdaje	1 511,1	75,2	2 076,9	2 079,1	1 562,7	75,2	103,4	51,6
Platy a obdobné a související výdaje	110,0	65,7	178,9	180,6	116,2	64,3	105,6	6,2
Neinvestiční nákupy a související výdaje - z toho:	119,0	63,8	200,4	204,1	129,0	63,2	108,4	10,0
Výdaje na obsluhu státního dluhu*)	60,5	64,1	100,0	99,8	67,8	67,9	112,1	7,3
Výdaje na realizaci záruk	0,0	.	0,0	0,0	0,0	.	.	0,0
Neinvestiční transfery podnikatelům	50,4	80,4	47,2	56,3	51,1	90,8	101,3	0,7
Neinvestiční transfery neziskovým a pod. osobám	21,1	97,0	27,6	28,3	23,8	84,2	112,8	2,7
Neinvestiční transfery státním fondům - z toho:	55,7	78,8	62,7	64,2	43,5	67,8	78,1	-12,2
Neinvestiční transfery SZIF	22,8	62,1	35,0	35,9	20,0	55,7	87,6	-2,8
Neinv. transfery fondům soc. a veřejného zdrav. poj.	113,8	75,4	154,6	154,6	115,5	74,7	101,4	1,6
Neinv. transfery rozpočtům územní úrovně	216,2	83,7	266,6	272,5	237,4	87,1	109,8	21,2
Neinv. transfery příspěvkovým a pod. organizacím	73,9	85,6	93,8	97,9	83,0	84,8	112,4	9,2
Sociální dávky**) - z toho:	677,3	75,8	915,7	913,7	690,8	75,6	102,0	13,4
Dávky důchodového pojištění	532,4	75,5	716,9	715,7	536,3	74,9	100,7	3,9
Podpory v nezaměstnanosti	9,7	87,9	12,0	13,1	11,2	85,2	115,3	1,5
Dávky nemocenského pojištění	36,2	74,8	47,6	47,5	37,4	78,6	103,2	1,2
Dávky státní sociální podpory a pěstounské péče	45,4	74,7	60,7	59,3	46,8	79,0	103,2	1,4
Dávky sociální péče***)	43,1	80,4	63,6	63,3	49,1	77,6	113,9	6,0
Zvláštní sociální dávky příslušníkům ozbrojených sil	10,3	70,0	14,8	14,5	10,5	72,4	101,8	0,2
Stavební spoření	3,8	96,4	2,0	1,9	1,7	89,0	44,2	-2,1
Státní příspěvek na důchodové připojištění	5,4	74,7	7,5	6,6	4,3	65,1	78,4	-1,2
Odvody vlastních zdrojů EU do rozpočtu EU	39,8	67,0	65,0	60,7	42,5	70,0	106,9	2,7
Ostatní běžné výdaje (dopočet do celku)	24,7	59,3	54,9	37,6	24,0	63,8	97,2	-0,7
Kapitálové výdaje	115,3	60,0	250,2	269,6	148,9	55,2	129,1	33,6
Investiční nákupy a související výdaje	27,4	45,1	61,8	66,4	28,4	42,8	103,5	1,0
Investiční transfery podnikatelům	14,8	101,4	13,0	19,5	10,0	51,4	67,9	-4,7
Investiční transfery státním fondům - z toho:	39,2	63,1	107,0	106,6	72,1	67,6	183,7	32,9
Investiční transfery SFDI	35,0	68,0	93,1	92,2	64,9	70,5	185,6	30,0
Investiční transfery rozpočtům územní úrovně	17,3	147,1	11,7	20,9	18,0	86,3	103,9	0,7
Investiční transfery příspěvkovým a pod. organizacím	13,0	80,7	25,5	28,2	17,2	60,8	132,3	4,2
Ostatní kapitálové výdaje (dopočet do celku)	3,6	13,4	31,2	28,0	3,2	11,6	90,2	-0,4

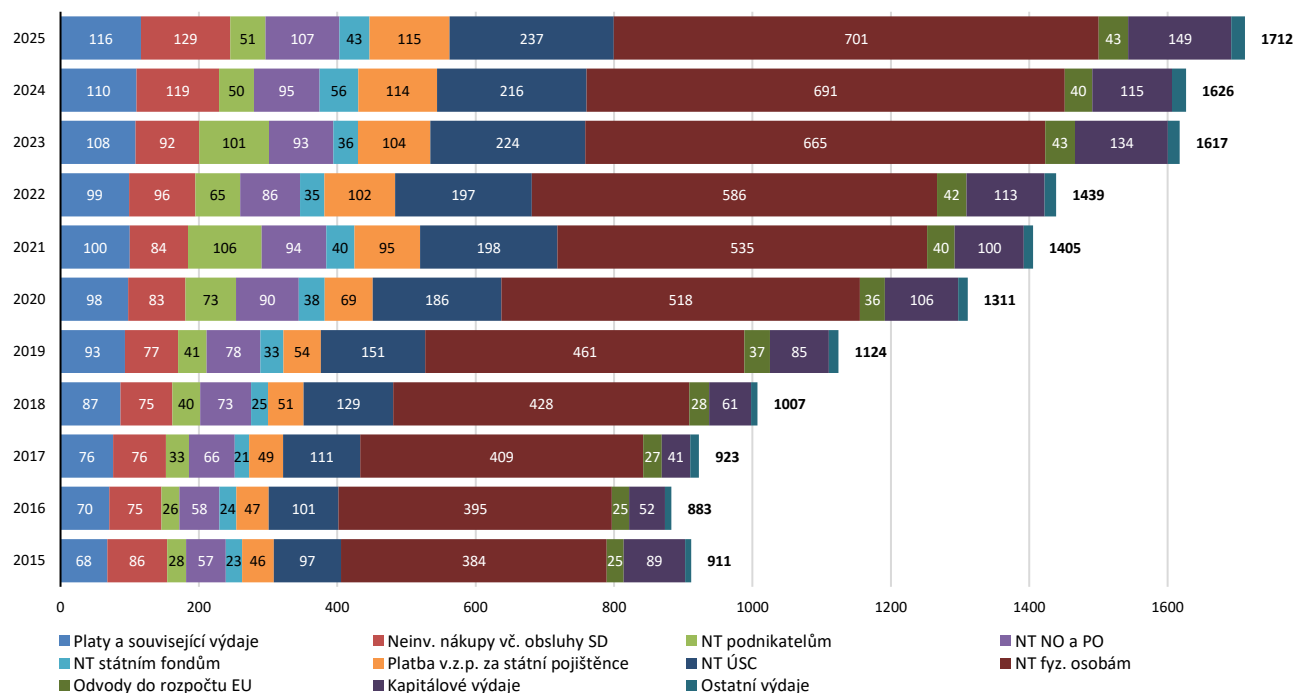
*) uvedeny celé výdaje kapitoly Státní dluh (malá část těchto výdajů není součástí seskupení položek "Výdaje na neinvestiční nákupy a související výdaje")

**) pouze položka rozpočtové skladby 5410 „sociální dávky“, bez souvisejících výdajů (např. poštovné)

***) dávky pomoci v hmotné nouzi, dávky pro osoby se zdravotním postižením, příspěvek na péči podle zákona o sociálních službách

Zdroj: MF

Graf č. 16: Vývoj objemové struktury hlavních složek výdajů státního rozpočtu v 1. až 3. čtvrtletí (mld. Kč)



Zdroj: MF

3.1 Běžné výdaje

Běžné výdaje ve výši **1 562,7 mld. Kč** byly čerpány na 75,2 % rozpočtu po změnách. Meziročně se zvýšily o 3,4 % (+51,6 mld. Kč), proti alikvotě rozpočtu po změnách byly vyšší o 3,4 mld. Kč. Z celku 52,5 %, tj. **820,2 mld. Kč**, směřovalo **do sociální oblasti**¹.

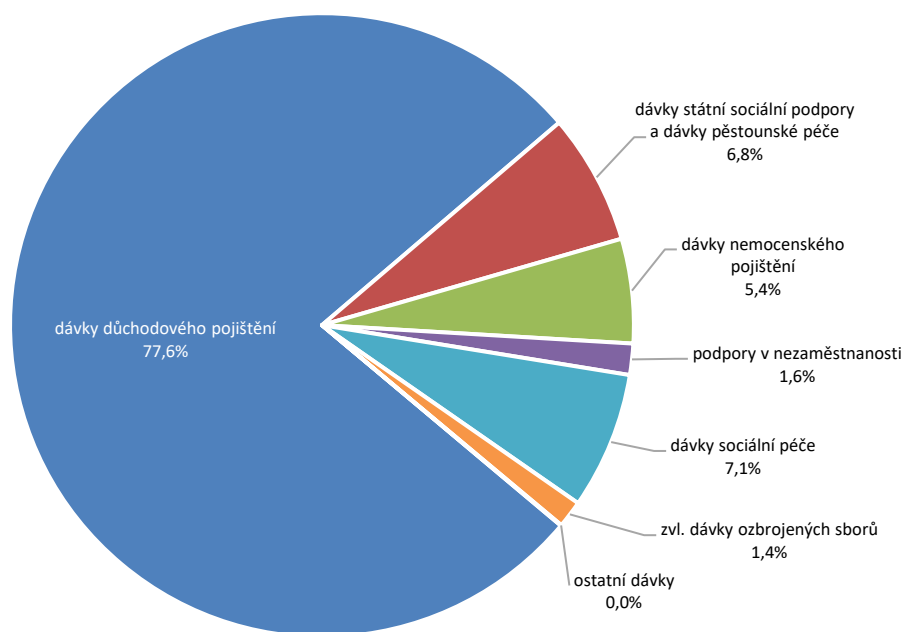
3.1.1 Sociální transfery a politika zaměstnanosti

Sociální dávky² dosáhly celkem **690,8 mld. Kč**, tj. 75,6 % rozpočtu po změnách při meziročním růstu o 2,0 % (+13,4 mld. Kč). Ve státním rozpočtu na rok 2025 jsou zahrnuty ve výši 915,7 mld. Kč při meziročním navýšení o 2,6 % (+23,2 mld. Kč) proti rozpočtu roku 2024 a o 1,2 % (+10,9 mld. Kč) proti skutečnosti roku 2024. Rozpočet sociálních dávek je ovlivněn jak autonomním vývojem, tak schválenými systémovými změnami sociální legislativy v uplynulém období a legislativními změnami, které nabývaly účinnosti v průběhu roku 2024 a k 1. lednu 2025. Kromě mimořádných časově omezených legislativních úprav v souvislosti s válkou na Ukrajině se jedná především o navýšení částek příspěvku na péči, navýšení maximální částky příspěvku na podporu zaměstnávání osob se zdravotním postižením, k úpravě dávek v souvislosti se svěřenectvím atd.

¹ Sociální dávky, příspěvek zaměstnavatelům zaměstnávajícím více než 50 % osob se zdravotním postižením, platba státu do systému veřejného zdravotního pojištění za vybrané skupiny obyvatel, výdaje na insolventnost, státní příspěvek na penzijní připojištění, výdaje na sociální důsledky restrukturalizace hnědohorního průmyslu.

² Položka rozpočtové skladby 5410 - dávky důchodového pojištění, dávky nemocenského pojištění, dávky státní sociální podpory, dávky péčovské péče, dávky sociální péče (dávky pomoci v hmotné nouzi, dávky zdravotně postiženým občanům, příspěvek na péči podle zákona o sociálních službách), podpory v nezaměstnanosti, zvláštní dávky příslušníkům ozbrojených sil při skončení služebního poměru, náhradní výživné pro nezaopatřené dítě a další drobné dávky.

Graf č. 17: Sociální dávky v 1. až 3. čtvrtletí 2025



Zdroj: MF

Největší objem sociálních dávek (77,6 %) představovaly výdaje na **dávky důchodového pojištění**, které činily **536,3 mld. Kč**. Meziročně se zvýšily o 0,7 % (+3,9 mld. Kč). Z celku 83,9 % představovaly důchody starobní (449,8 mld. Kč, +2,3 mld. Kč). Poštovné činilo dalších 303,8 mil. Kč.

Schválený rozpočet dávek důchodového pojištění na rok 2025 ve výši 717,2 mld. Kč (pododdíl 411) předpokládá meziroční růst o 1,6 % (+11,0 mld. Kč) proti schválenému rozpočtu roku 2024, proti skutečnosti roku 2024 předpokládá zvýšení o 1,0 % (+6,9 mld. Kč). Zákon č. 270/2023 Sb.³, kterým se mění zákon č. 155/1995 Sb., o důchodovém pojištění, ve znění pozdějších předpisů, přinesl změny ve valorizaci v pravidelném i mimořádném termínu a v oblasti předčasných starobních důchodů. Od 1. 10. 2023 je výpočet růstu cen odvozen z indexu spotřebitelských cen za domácnosti důchodců (nikoliv za domácnosti celkem). Při zvýšení se zohledňuje pouze jedna třetina růstu reálné mzdy (do účinnosti novely výše uvedeného zákona se zohledňovala jedna polovina). Nařízením vlády č. 282/2024 Sb. se pro rok 2025 stanovila mj. výše základní výměry starobního, invalidního, vdovského, vdoveckého a sirotčího důchodu na 4 660 Kč (navýšení o 260 Kč); procentní výměra se zvýšila o 0,6 %, přičemž důchodcům, kteří dosáhnou v lednu 2025 věku 85 let, bude procentní výměra navýšena ještě o 1 000 Kč. Dále došlo od 1. 1. 2025 k navýšení tzv. výchovného, které bude za jedno vychované dítě náležet ve výši 503 Kč (+3 Kč). Průměrný starobní důchod se zvyšuje o cca 358 Kč měsíčně, tj. o 1,7 %.

Dávky nemocenského pojištění byly vyplaceny ve výši **37,4 mld. Kč**, tj. na 78,6 % rozpočtu po změnách při meziročním růstu o 3,2 % (+1,2 mld. Kč). Z toho 27,5 mld. Kč (+1,5 mld. Kč) činilo nemocenské, 7,5 mld. Kč (-275,1 mil. Kč) peněžitá pomoc v mateřství, 1,8 mld. Kč (-29,3 mil. Kč) ošetřovné, 450,3 mil. Kč (-5,0 mil. Kč) otcovská poporodní péče atd. Nárůst dávek je zapříčiněn především zvýšením průměrné denní výše nemocenského, které reflektuje zvýšení platové a mzdové úrovně v ČR. Schválený rozpočet dávek nemocenského pojištění na rok 2025 je v pododdílu 412 stanoven ve výši 47,6 mld. Kč, tj. o 7,0 % (-3,6 mld. Kč) méně proti schválenému rozpočtu roku 2024 a o 1,0 % (-503,0 mil. Kč) méně proti skutečnosti 2024. Rozpočet zohledňuje předpokládaný vývoj počtu nově narozených dětí, dětí do 10 let věku a vývoj úrovně vyplácených mezd a platů.

³ Účinnost dnem 1. 10. 2023 s výjimkou ustanovení ohledně změny potřebné doby pojištění z 35 let na 40 let, které je účinné od 1. 10. 2024.

Dávky státní sociální podpory⁴ poskytované podle zákona č. 117/1995 Sb., o státní sociální podpoře, ve znění pozdějších předpisů, a **dávky pěstounské péče**⁵ poskytované podle zákona č. 359/1999 Sb., o sociálně-právní ochraně dětí, ve znění pozdějších předpisů, byly čerpány v celkové výši **46,8 mld. Kč**, tj. na 79,0 % rozpočtu po změnách při meziročním zvýšení o 3,2 % (+1,4 mld. Kč). Související výdaje dosáhly dalších 417,9 mil. Kč, z toho 248,6 mil. Kč povinné sociální pojištění, 90,2 mil. Kč povinné zdravotní pojištění pěstounů a 77,5 mil. Kč poštovné. Z dávek státní sociální podpory představoval **rodičovský příspěvek 21,0 mld. Kč** (-1,1 mld. Kč), **příspěvek na bydlení 17,4 mld. Kč** (+2,1 mld. Kč), **přídavek na dítě 3,8 mld. Kč** (-256,0 mil. Kč). **Dávky pěstounské péče a zaopatřovací příspěvky dosáhly 4,5 mld. Kč** (+712,0 mil. Kč). Nejvyšší meziroční nárůst vykazuje příspěvek na bydlení z důvodu rostoucích nákladů na bydlení. Naopak k největšímu meziročnímu poklesu došlo u rodičovského příspěvku. Příčinou poklesu je nižší počet příjemců dávek z důvodu klesající porodnosti.

Ve schváleném rozpočtu jsou tyto dávky v pododdílech 413 a 414 stanoveny ve výši 61,2 mld. Kč, tj. o 0,3 % (-200,0 mil. Kč) méně než stanovil rozpočet roku 2024 a o 0,7 % (+454,4 mil. Kč) více proti skutečným výdajům v roce 2024. **Rodičovský příspěvek**, který tvoří 52,3 % rozpočtu těchto dávek, byl od 1. ledna 2024 novelou zákona č. 117/1995 Sb. (zákon č. 407/2023 Sb.) navýšen z 300 tis. Kč na 350 tis. Kč (v případě vícerčat ze 450 tis. Kč na 525 tis. Kč), a to u dětí, které se narodily od 1. ledna 2024, nebo které byly od tohoto dne svěřeny do trvalé péče nahrazující péči rodičů. Součástí novely zákona bylo také zkrácení maximální doby pobírání rodičovského příspěvku do 3 let věku dítěte místo 4 let. V případě **příspěvku na bydlení**, který přispívá osobě či rodině při úhradě nákladů souvisejících s bydlením, došlo od 1. ledna 2025 k navýšení částek normativních nákladů na bydlení a dalších nákladů započítávaných na bydlení podle relevantních indexů růstu cen. Výše **přídávku na dítě**, který je vyplácen rodinám s dětmi s příjmem do 3,4násobku životního minima, zůstala stejná jako v roce 2024. K poslednímu navýšení o 200 Kč ve všech věkových kategoriích a v obou výměrách došlo od 1. ledna 2023. Nárok na **porodné** zůstává také stejný jako v roce 2024 a náleží rodině, které se narodí první nebo druhé živé dítě a jejíž příjem je nižší než 2,7násobek životního minima rodiny. Výše porodného činí 13 000 Kč na první živě narozené dítě, při narození druhého živého dítěte je to 10 000 Kč. Za stanovených podmínek zůstává pro určitý okruh osob také nárok na **pohřebné** ve výši 5 000 Kč. **Dávky pěstounské péče** jsou poskytovány dle zákona č. 359/1999 Sb., o sociálně-právní ochraně dětí. U těchto dávek se předpokládá nárůst výdajů vzhledem k navýšení odměny pěstouna (od 1. 1. 2025 došlo valorizačním mechanismem, který byl zaveden novelou zákoníku práce⁶, ke zvýšení minimální mzdy na částku 20 800 Kč, čímž je tato odměna ovlivněna) a nárůstu počtu pěstounů. Novelou výše zmíněného zákona (zákon č. 242/2024 Sb.) došlo za stanovených podmínek k navýšení státního příspěvku na výkon pěstounské péče o 18 tis. Kč za kalendářní rok. Od 1. 1. 2025 nárok na dávku příspěvek při pěstounské péči vzniká i v případě nezprostředkované pěstounské péče nebo i v případě, že je dítě svěřeno do péče jiné fyzické osoby podle § 953 občanského zákoníku, do tzv. „svěřenectví“. Jedná se o péči nebo pěstounskou péči, kdy je dítě v osobní péči osoby příbuzné nebo blízké. Částky životního a existenčního minima zůstávají stejné jako v roce 2024, kdy např. měsíční částka životního minima u jednotlivce činí 4 860 Kč, u osoby, která je považována jako první v pořadí, 4 470 Kč, atd.; existenční minimum činí 3 130 Kč měsíčně. Dávky, které jsou vázány na částky životního minima, jsou příspěvek na bydlení, přídavek na dítě, porodné a příspěvek při pěstounské péči.

Podpory v nezaměstnanosti byly vyplaceny v částce **11,2 mld. Kč**, tj. na 85,2 % rozpočtu po změnách při meziročním růstu o 15,3 % (+1,5 mld. Kč). Tento nárůst je způsoben nejen navýšením minimální mzdy z 18 900 Kč v roce 2024 na 20 800 Kč v roce 2025, ale rovněž souvisejícím nárůstem výdělků. Schválený státní rozpočet stanovil v pododdílu 421 výdaje na tuto dávku pro rok 2025 ve výši 12,0 mld. Kč, tj. o 18,8 % (+1,9 mld. Kč) více než stanovil rozpočet roku 2024 a o 7,0 % (-903,1 mil. Kč) méně proti skutečným výdajům v roce 2024.

⁴ Přídavek na dítě, příspěvek na bydlení, rodičovský příspěvek, porodné, pohřebné.

⁵ Od 1. 1. 2013 dávky pěstounské péče přestaly být dávkami státní sociální podpory, jejich právní úpravu obsahuje zákon č. 359/1999 Sb., ve znění pozdějších předpisů; o dávkách pěstounské péče rozhodují a vyplácejí je pobočky Úřadu práce ČR.

⁶ Zákon č. 230/2024 Sb., kterým se mění zákon č. 262/2006 Sb., zákoník práce, ve znění pozdějších předpisů, a některé další zákony.

Tabulka č. 8: Vývoj registrované nezaměstnanosti dle MPSV

	září 2020	září 2021	září 2022	září 2023	září 2024	prosinec 2024	březen 2025	červen 2025	září 2025
podíl nezaměstnaných osob v %	3,8	3,5	3,5	3,6	3,9	4,1	4,3	4,2	4,5
nezaměstnanost v tis. osob	277,0	262,1	256,4	263,0	290,9	306,5	322,1	315,5	337,9
volná pracovní místa v tis.	316,7	357,9	306,1	282,0	264,7	246,6	91,8	98,7	95,8

* Data o volných pracovních místech evidovaných úřadem práce v roce 2025 nejsou plně srovnatelná s předchozími statistikami z důvodu změny systému jejich evidence. Od 1. ledna 2025 jsou v souladu s novelou zákona o zaměstnanosti neobsazená volná místa po 6 měsících automaticky vyřazována z evidence.

Zdroj: MPSV

Dávky sociální péče vyplacené ve výši **49,1 mld. Kč** představovaly 77,6 % rozpočtu po změnách při meziročním růstu o 13,9 % (+6,0 mld. Kč). Z celku představoval **příspěvek na péči 34,7 mld. Kč**, tj. 77,2 % rozpočtu po změnách při meziročním zvýšení o 16,2 % (+4,8 mld. Kč). Tento příspěvek se poskytuje podle zákona č. 108/2006 Sb., o sociálních službách, ve znění pozdějších předpisů, a je určen osobám, které z důvodu dlouhodobě nepříznivého zdravotního stavu potřebují pomoc jiné fyzické osoby při zvládnutí základních životních potřeb v rozsahu stanoveném stupněm závislosti. Ve schváleném rozpočtu na rok 2025 je příspěvek na péči stanoven částkou 45,0 mld. Kč, tj. o 18,4 % (+7,0 mld. Kč) více než stanovil rozpočet roku 2024 a o 8,9 % (+3,7 mld. Kč) více než činila skutečnost roku 2024. Navýšení je dáno novelou výše zmíněného zákona (zákon č. 164/2024 Sb.), kdy došlo od 1. 7. 2024 ke zvýšení částek příspěvku na péči ve II., III. a IV. stupni závislosti u dětí i dospělých.

Dávky pomoci v hmotné nouzi jsou ve schváleném rozpočtu na rok 2025 zahrnuty v objemu 14,9 mld. Kč, tj. o 98,7 % (+7,4 mld. Kč) více, než stanovil schválený rozpočet na rok 2024 a o 2,0 % (+296,8 mil. Kč) více proti skutečnosti roku 2024. Navýšení rozpočtu souvisí zejména s výplatou mimořádných dávek pro uprchlíky z Ukrajiny. Systém pomoci v hmotné nouzi upravuje zákon č. 111/2006 Sb., o pomoci v hmotné nouzi, ve znění pozdějších předpisů, který vymezuje situace spojené s nedostatečným zabezpečením základní obživy a bydlení a s mimořádnými událostmi. Stejně jako v roce 2024 ovlivňovaly výši výdajů na dávky pomoci v hmotné nouzi zejména výdaje na **humanitární dávku**, která byla k 30. 9. 2025 vyplacena ve výši **6,9 mld. Kč** (+1,2 mld. Kč).

Humanitární dávka je na základě zákona č. 66/2022 Sb., o opatřeních v oblasti zaměstnanosti a oblasti sociálního zabezpečení **v souvislosti s ozbrojeným konfliktem na území Ukrajiny vyvolaný invází vojsk Ruské federace, ve znění pozdějších předpisů, vyplácena od 21. 3. 2022 úřady práce ČR**. Úpravy zákona č. 66/2022 Sb. změnilly koncept humanitární dávky tak, že od 1. července 2023 jsou součástí této dávky i částky tzv. započitatelných nákladů na bydlení. Tyto částky se v současné době rozdělují podle toho, zda se jedná o bydlení v bytech registrovaných v evidenci bytů, nebo o ostatní ubytování. Další změnou, která je v platnosti od 1. 1. 2024 je doplnění zákona o zmocnění, které umožňuje navýšit započitatelné náklady na bydlení v rámci humanitární dávky pro zranitelné cizince s dočasnou ochranou. UV č. 498 ze dne 17. července 2024 došlo od 1. srpna 2024 k úpravě/navýšení započitatelných nákladů na bydlení a ubytování pro účely stanovení nároku na humanitární dávku. Novelou výše zmíněného zákona došlo od 11. 2. 2025 k významnému zvýšení humanitární dávky pro osoby se zdravotním postižením. U zdravotně postižených dětí o 6 600 Kč měsíčně a u zdravotně postižených dospělých o 4 400 Kč měsíčně. Součástí novely označované jako Lex Ukrajina VII (zákon č. 27/2025 Sb.) je nově od 1. 7. 2025 posuzování stupně omezení soběstačnosti u osob, které mají zdravotní nebo jiné postižení.

Příspěvek na živobytí, který je základní dávkou pomoci v hmotné nouzi a který pomáhá osobě nebo rodině při nedostatečném příjmu, dosáhl **3,1 mld. Kč** (-43,0 mil. Kč). **Doplatek na bydlení**, který řeší nedostatek příjmu k uhrazení nákladů na bydlení tam, kde nestačí vlastní příjmy osoby nebo rodiny včetně příspěvku na bydlení ze systému státní sociální podpory, dosáhl **1,3 mld. Kč** (+35,4 mil. Kč). **Mimořádná okamžitá pomoc** byla vyplacena ve výši **140,3 mil. Kč** (-150,6 mil. Kč). Meziroční pokles souvisí se zářijovými povodněmi v roce 2024. **Osobám ohroženým sociálním vyloučením** bylo vyplaceno **11,1 mil. Kč** (-403,6 tis. Kč).

Dávky pro osoby se zdravotním postižením jsou poskytovány podle zákona č. 329/2011 Sb., o poskytování dávek osobám se zdravotním postižením, který od roku 2012 zakotvil změny ve struktuře dávek tak, že z mnoha dílčích dávek vznikly pouze dvě (příspěvek na mobilitu a příspěvek na zvláštní pomůcku), a který změnil systém posuzování zdravotního stavu osob na hodnocení zvládnutí 10 základních životních potřeb. Na rok 2025 jsou dávky pro osoby se zdravotním postižením rozpočtovány ve výši 4,0 mld. Kč, což je o 7,0 % (-300,0 mil. Kč) méně než stanovil rozpočet v roce 2024 a o 1,6 % (+62,6 mil. Kč) více než bylo v roce 2024 čerpáno. Oprávněným osobám byly **vyplaceny celkem 3,0 mld. Kč**, tj. 78,2 % rozpočtu po změnách při meziročním zvýšení o 5,0 % (+143,5 mil. Kč). Z celkové částky dosáhl **příspěvek na mobilitu 2,2 mld. Kč** (+39,4 mil. Kč) a **příspěvek na zvláštní pomůcku 802,1 mil. Kč** (+104,1 mil. Kč).

Zvláštní sociální dávky příslušníkům ozbrojených sil při skončení služebního poměru, vyplácené ministerstvy vnitra, obrany, financí, spravedlnosti a GIBS, činily **10,5 mld. Kč**, tj. 72,4 % rozpočtu po změnách, při meziročním růstu o 1,8 % (+0,2 mld. Kč). Z celku představoval výsluhový příspěvek 9,7 mld. Kč (+401,7 mil. Kč), odchodné 727,2 mil. Kč (-205,7 mil. Kč), odbytné 65,6 mil. Kč (+4,1 mil. Kč) a úmrtné a příspěvek na pohřeb příslušníka 22,3 mil. Kč (-15,3 mil. Kč). Tyto dávky jsou ve schváleném rozpočtu zahrnuty v částce 14,8 mld. Kč, tj. o 0,3 % (-38,5 mil. Kč) méně než stanovil rozpočet v roce 2024 a o 7,4 % (+1,0 mld. Kč) více než činila skutečnost roku 2024.

Náhradní výživné pro nezaopatřené dítě je od 1. 7. 2021 novým opatřením v oblasti sociálního zabezpečení, které je dáno zákonem č. 588/2020 Sb., o náhradním výživném pro nezaopatřené dítě a o změně některých souvisejících zákonů (zákon o náhradním výživném). Náleží ve výši stanovené vyživovací povinnosti, která není povinnou osobou hrazena, nejvýše však ve výši 3 000 Kč na jednu žádost o náhradní výživné. Na základě zákona č. 152/2025 Sb., kterým se mění některé zákony v souvislosti s přijetím zákona o dávce státní sociální pomoci, včetně zákona č. 588/2020 Sb., dochází s účinností od 1. 7. 2025 k navýšení maximálního počtu výplat náhradního výživného z původních 48 na 72 měsíčních výplat. Změna se vztahuje i na všechna řízení o dávku náhradního výživného, kdy dávka byla přiznána a nárok na ni trvá k 1. 7. 2025. Schválený rozpočet ve výši 270,0 mil. Kč je o 8,0 % (+20,0 mil. Kč) vyšší než rozpočet roku 2024 a o 0,7 % (-2,0 mil. Kč) nižší než skutečnost v roce 2024. K 30. 9. 2025 bylo **vyplaceno 227,6 mil. Kč**, tj. 77,4 % rozpočtu po změnách, při meziročním růstu o 13,9 % (+27,8 mil. Kč).

Platba státu na zdravotní pojištění za zákonem vybrané skupiny obyvatel (tzv. státní pojištěnce) je ve státním rozpočtu zahrnuta v kapitole Všeobecná pokladní správa ve výši 154,6 mld. Kč. Oproti rozpočtu roku 2024 je vyšší o 2,4 % (+3,6 mld. Kč), oproti skutečnosti roku 2024 je vyšší o 2,1 % (+3,1 mld. Kč). Meziroční navýšení je způsobeno především zákonnou automatickou valorizací vyměřovacího základu o součet růstu cen a poloviny růstu reálných mezd, poprvé účinnou od 1. ledna 2024. Vyměřovací základ pro tuto platbu se zvýšil z 15 440 Kč na 15 749 Kč a z něj odvozené měsíční platby státu z 2 085 Kč za osobu na 2 127 Kč (+42 Kč) za osobu. K 30. 9. 2025 bylo na zvláštní účet všeobecného zdravotního pojištění z kapitoly Všeobecná pokladní správa **převedeno 115,5 mld. Kč**, tj. 74,7 % rozpočtu po změnách, při meziročním zvýšení o 1,4 % (+1,6 mld. Kč).

Státní příspěvek účastníkům doplňkového penzijního spoření a penzijního připojištění poskytnutý v 1. až 3. čtvrtletí roku 2025 dosáhl **4,3 mld. Kč**, tj. 65,1 % rozpočtu po změnách při meziročním snížení o 21,6 % (-1,2 mld. Kč). Důvodem tohoto poklesu je úprava legislativy, která od 1. července 2024 zpřísnila podmínky pro získání příspěvku, mj. se jedná zejména o navýšení měsíčního příspěvku účastníka z 300 Kč na 500 Kč a zrušení příspěvku pro soby, kterým byl přiznán starobní důchod. Schválená částka ve výši 7,5 mld. Kč je o 6,3 % (-500,0 mil. Kč) nižší než v roce 2024, proti skutečnému čerpání v roce 2024 je vyšší o 10,6 % (+716,1 mil. Kč).

Příspěvek na podporu zaměstnávání osob se zdravotním postižením je poskytován zaměstnavateli zaměstnávajícímu na chráněných pracovních místech více než 50 % zdravotně postižených osob z celkového počtu zaměstnanců. Od 1. 4. 2024 došlo nařízením vlády č. 70/2024 Sb. ke zvýšení maximální částky příspěvku ze 14 200 Kč na 15 700 Kč za zaměstnance, který má přiznán 1. – 3. stupeň invalidity, včetně povinných odvodů a příspěvku na provozní náklady, za osobu a měsíc. U zaměstnance, který je osobou zdravotně znevýhodněnou, je to 5 000 Kč. Od 1. 4. 2025 došlo nařízením vlády č. 465/2024 Sb. k dalšímu navýšení

maximální částky příspěvku na 17 300 Kč. Zaměstnavateli nadále náleží k příspěvku paušální částka 1 000 Kč měsíčně na každou osobu se zdravotním postižením. Schválený rozpočet v objemu 12,4 mld. Kč je o 12,7 % (+1,4 mld. Kč) vyšší než schválený rozpočet roku 2024, proti skutečnému čerpání v roce 2024 je vyšší o 3,4 % (+409,8 mil. Kč). Vyplaceno bylo **9,4 mld. Kč**, tj. 75,9 % rozpočtu po změnách. Meziročně se tyto výdaje zvýšily o 7,9 % (+0,7 mld. Kč).

Výdaje státu na **aktivní politiku zaměstnanosti**⁷ činily celkem **2,6 mld. Kč**, tj. 57,5 % rozpočtu po změnách při meziročním zvýšení o 123,1 % (+1,4 mld. Kč). K tomuto navýšení přispělo zejména vyšší využití společných programů EU a ČR. Meziroční nárůst zaznamenaly zejména rekvalifikace (1,6 mld. Kč; +0,9 mld. Kč) a společensky účelná pracovní místa (0,6 mld. Kč; +0,3 mld. Kč). Schválený rozpočet ve výši 4,5 mld. Kč (vč. prostředků z rozpočtu EU) předpokládá meziroční nárůst výdajů o 174,4 % (+2,9 mld. Kč) oproti schválenému rozpočtu roku 2024 a oproti skutečnosti 2024 o 135,0 % (+2,6 mld. Kč).

3.1.2 Výdaje na platy a obdobné a související výdaje

Výdaje na platy a obdobné a související výdaje, rozpočtované v organizačních složkách státu, tvoří významnou součást veřejné spotřeby. Čerpání těchto výdajů ve výši **116,2 mld. Kč** představovalo 64,3 % rozpočtu po změnách. Relativně nízká úroveň čerpání je ovlivněna především časovým posunem při účtování platů vyplácených v lednu za prosinec, jež jsou financovány z rozpočtu předchozího roku. Meziročně tyto výdaje vzrostly o 6,2 mld. Kč (+5,6 %), přičemž nejvíce se zvýšily výdaje na platy zaměstnanců bezpečnostních sborů a ozbrojených sil ve služebním poměru, jejichž nárůst činil 2,4 mld. Kč (+6,4 %). Platy zaměstnanců v pracovním poměru vzrostly o 1,1 mld. Kč (+7,5 %) a zaměstnanců na služebních místech podle zákona o státní službě o 1,0 mld. Kč (+4,4 %). Značnou část nárůstu tvořily i odvody povinného pojistného (+1,7 mld. Kč). Z pohledu absolutního objemu výdajů na platy a související výdaje (seskupení položek 50) vyplatily v daném období nejvíce prostředků kapitoly Ministerstvo vnitra (38,7 mld. Kč, +2,0 mld. Kč), Ministerstvo obrany (20,0 mld. Kč, +1,2 mld. Kč), Ministerstvo spravedlnosti (19,2 mld. Kč, +1,2 mld. Kč), Ministerstvo financí (11,5 mld. Kč, +0,4 mld. Kč) a Ministerstvo práce a sociálních věcí (9,4 mld. Kč, +0,2 mld. Kč).

Schálený rozpočet ve výši 178,9 mld. Kč je o 13,8 mld. Kč vyšší (+8,3 %) než schválený rozpočet roku 2024, proti skutečnému čerpání v roce 2024 je vyšší o 11,0 mld. Kč (+6,5 %). Do plánovaného objemu platů se promítá valorizace platů učitelů na základě zákona č. 561/2004 Sb., školský zákon, podle něhož se plat učitelů stanoví jako 130 % průměrné hrubé nominální mzdy na přepočtené počty zaměstnanců v národním hospodářství. Pro rok 2025 se z uvedeného důvodu navýšil objem prostředků na platy učitelů v regionálním školství územních celků o 6,6 mld. Kč. Vláda dále schválila od ledna 2025 navýšení objemu prostředků na platy ve výši 5 % pro ostatní státní zaměstnance (+7,8 mld. Kč). Uvedené zvýšení objemu prostředků na platy bylo realizováno formou valorizace platových tarifů pro státní zaměstnance v pracovním a služebním poměru o 1 400 Kč (UV č. 963/2024) a pro příslušníky bezpečnostních sborů a vojáků z povolání o 1 500 Kč (UV č. 974/2024 a UV č. 924/2024). V důsledku pokračující realizace Konceptce výstavby Armády ČR došlo dále k navýšení prostředků na platy z důvodu zvýšení počtu míst vojáků z povolání v objemu 0,6 mld. Kč. S účinností od 1. 7. 2025 došlo ke zvýšení služebních tarifů pro vojáky z povolání, a to v hodnotech svobodník až štábní praporčík o 7,5 % a v hodnotech poručík až armádní generál o 5 %. V hodnosti plukovníka došlo k výjimečné valorizaci o 10,8 %.

3.1.3 Výdaje na neinvestiční nákupy a související výdaje

Za leden až září 2025 byly **výdaje na neinvestiční nákupy a související výdaje** čerpány ve výši **129,0 mld. Kč**, což představovalo 63,2 % rozpočtu po změnách a meziroční nárůst o 10,0 mld. Kč (+8,4 %). Nejvíce vzrostly výdaje na úroky a ostatní finanční výdaje (65,8 mld. Kč, +5,7 mld. Kč), vyplacené především jako obsluha státního dluhu. Zvýšily se také výdaje související s neinvestičními nákupy, příspěvky, náhradami a věcnými dary (8,4 mld. Kč, +3,6 mld. Kč), na čemž se nejvíce podílela kapitola Český telekomunikační úřad, která na rozdíl od stejného období předchozího roku vyplatila 3,0 mld. Kč na kompenzace České poště

⁷ Výdaje na rekvalifikaci, veřejně prospěšné práce, účelná pracovní místa, zaměstnanost občanů se změněnou pracovní schopností a ostatní výdaje aktivní politiky zaměstnanosti (např. investiční pobídky, cílené regionální programy, společné programy EU a ČR).

za univerzální poštovní služby. Meziročně vyšší byly rovněž výdaje na nákup materiálu (9,5 mld. Kč, +1,6 mld. Kč); tyto výdaje nejvíce vzrostly u kapitol Ministerstvo obrany (+0,5 mld. Kč), Ministerstvo financí (+0,3 mld. Kč) a Správa státních hmotných rezerv (+0,3 mld. Kč). K meziročnímu snížení pak došlo u výdajů na ostatní nákupy (7,3 mld. Kč, -0,7 mld. Kč), zejména díky nižším výdajům na opravy a udržování (-0,7 mld. Kč). Snížily se také výdaje na nákupy vody, paliv a energií (4,7 mld. Kč, -0,4 mld. Kč) a meziročně nižší byly i výdaje na nákup služeb (32,5 mld. Kč, -0,3 mld. Kč). Na čerpání neinvestičních nákupů a souvisejících výdajů se nejvíce podílely kapitoly Státní dluh (66,3 mld. Kč, +6,9 mld. Kč), Ministerstvo obrany (17,8 mld. Kč, -3,9 mld. Kč), Ministerstvo vnitra (10,9 mld. Kč, +0,5 mld. Kč), Ministerstvo práce a sociálních věcí (5,5 mld. Kč, +1,4 mld. Kč), Ministerstvo spravedlnosti (4,8 mld. Kč, +0,4 mld. Kč), Ministerstvo financí (3,3 mld. Kč, +0,4 mld. Kč), Ministerstvo zahraničních věcí (3,1 mld. Kč, +0,1 mld. Kč) a Český telekomunikační úřad (3,1 mld. Kč, +3,0 mld. Kč).

Schválený rozpočet výdajů na neinvestiční nákupy a související výdaje, ve výši 200,4 mld. Kč, je o 22,8 mld. Kč vyšší (+12,9 %) než schválený rozpočet roku 2024, proti skutečnému čerpání v roce 2024 je vyšší o 9,6 % (+17,5 mld. Kč). Nárůst rozpočtu souvisí především s navýšením výdajů na obranu, zejména nákupů služeb a materiálu, a obsluhu státního dluhu.

3.1.4 Neinvestiční transfery soukromoprávními osobám

Na **neinvestiční transfery podnikatelům** bylo vynaloženo **51,1 mld. Kč**, tj. 90,8 % rozpočtu po změnách, při meziročním zvýšení o 0,7 mld. Kč (+1,3 %). Oproti stejnému období minulého roku se nejvíce zvýšilo skutečné čerpání dotací na obnovitelné zdroje energie (19,6 mld. Kč, +7,4 mld. Kč). Meziročně vyšší byl např. také příspěvek na podporu zaměstnávání osob se zdravotním postižením (8,6 mld. Kč, +0,6 mld. Kč), úhrada ztráty ze závazku veřejné služby ve veřejné dráží osobní přepravě (5,6 mld. Kč, +0,6 mld. Kč) nebo výdaje na aktivní politiku zaměstnanosti (0,7 mld. Kč, +0,5 mld. Kč). Další dotace byly poskytnuty na výzkum, vývoj a inovace (1,5 mld. Kč, -0,4 mld. Kč), na odstraňování následků těžby uranu v oblasti Stráž pod Ralskem (1,0 mld. Kč, podobně jako loni), na začlenění OKD do státního podniku DIAMO (1,0 mld. Kč, -0,1 mld. Kč) nebo na technický útlum uhelného hornictví (0,8 mld. Kč, -0,1 mld. Kč). Pokles výdajů pak souvisel zejména s ukončením kompenzací za dodávku elektřiny a plynu zákazníkům a na ztráty z důvodu zastropování jejich cen, které byly vyplaceny v částce 0,7 mld. Kč (-7,5 mld. Kč) a ukončením dotací provozovateli přenosové soustavy (-1,3 mld. Kč, v tomto období již nebyla vyplacena žádná částka). Z celku směřovalo podnikatelům 5,8 mld. Kč (+0,9 mld. Kč) na společné programy EU a FM, nejvíce v rámci Národního plánu obnovy (2,7 mld. Kč) a OP Technologie a aplikace pro konkurenceschopnost (1,4 mld. Kč). Na poskytnutých neinvestičních dotacích podnikatelům se nejvíce podílely kapitoly Ministerstvo průmyslu a obchodu (26,6 mld. Kč, -1,3 mld. Kč), Ministerstvo práce a sociálních věcí (9,9 mld. Kč, +1,4 mld. Kč), Ministerstvo dopravy (5,8 mld. Kč, -0,3 mld. Kč), Technologická agentura ČR (3,4 mld. Kč, -0,1 mld. Kč) a Ministerstvo zemědělství (3,0 mld. Kč, +0,2 mld. Kč).

Schválený rozpočet na rok 2025 byl stanoven v objemu 47,2 mld. Kč, což představovalo proti schválenému rozpočtu na rok 2024 pokles o 10,2 mld. Kč (-17,7 %) a oproti skutečnému čerpání v roce 2024 pokles o 19,4 mld. Kč (-29,1 %). Schválený rozpočet byl během roku zvýšen o 9,1 mld. Kč na 56,3 mld. Kč, zejména v souvislosti se zvýšením dotací na obnovitelné zdroje energie (+6,9 mld. Kč).

Neinvestiční transfery neziskovým a podobným osobám dosáhly **23,8 mld. Kč** (+2,7 mld. Kč, tj. +12,8 %) při plnění rozpočtu po změnách na 84,2 %. Na meziročním růstu se nejvíce podílely výdaje kapitoly Ministerstvo školství, mládeže a tělovýchovy (+1,0 mld. Kč), spojené zejména s vyšší podporou regionálního církevního školství (+855,1 mil. Kč), a výdaje kapitoly Ministerstvo práce a sociálních věcí (+896,9 mil. Kč), v souvislosti s realizací projektů spolufinancovaných z OP Zaměstnanost plus 2021+ (+633,7 mil. Kč). Větší objem prostředků oproti třem čtvrtletím roku 2024 vynaložila i Národní sportovní agentura (+746,7 mil. Kč), a to na podporu sportovní reprezentace (+167,7 mil. Kč) a významných sportovních akcí (+176,3 mil. Kč) a na financování rozvoje a podpory sportu (+402,7 mil. Kč). Z celkového objemu poskytnutých dotací připadlo 13,5 mld. Kč (+1,0 mld. Kč) spolkům, 5,2 mld. Kč (+946,0 mil. Kč) církvím a náboženským společnostem, 4,6 mld. Kč (+746,4 mil. Kč) fondům, ústavům a obecně prospěšným společnostem, 349,7 mil. Kč (-54,8 mil. Kč) politickým stranám a hnutím a 136,4 mil. Kč ostatním neziskovým

a podobným osobám. V absolutním vyjádření uvolnila nejvíce prostředků kapitola **Ministerstvo práce a sociálních věcí**, a to **7,7 mld. Kč** (+896,5 mil. Kč), tj. 67,4 % rozpočtu po změnách, z nichž 4,3 mld. Kč (+224,5 mil. Kč) byly poskytnuty spolkům, 2,8 mld. Kč (+513,0 mil. Kč) fondům, ústavům a obecně prospěšným společnostem a 554,5 mil. Kč (+99,9 mil. Kč) církvím a náboženským společnostem. Z celku směřovalo 2,8 mld. Kč (-161,4 mil. Kč) na sociální péči a pomoc manželství a rodinám, 809,7 mil. Kč (+52,1 mil. Kč) na podporu zaměstnávání osob se zdravotním postižením, 611,7 mil. Kč (+127,3 mil. Kč) na služby sociální prevence, 434,8 mil. Kč (+84,1 mil. Kč) na sociální služby v oblasti sociální péče, 315,9 mil. Kč (+44,3 mil. Kč) na sociální poradenství, 174,7 mil. Kč (+21,1 mil. Kč) na sociální rehabilitaci a ostatní sociální péči a pomoc, 61,3 mil. Kč (+27,7 mil. Kč) na aktivní politiku zaměstnanosti spolufinancovanou zejména z OP Zaměstnanost plus 2021+ (50,5 mil. Kč) atd. Na společné projekty EU a FM bylo uvolněno 2,4 mld. Kč (+696,6 mil. Kč), z toho téměř 2,4 mld. Kč (+633,7 mil. Kč) z OP Zaměstnanost plus 2021+ a 79,2 mil. Kč (+75,7 mil. Kč) z Národního plánu obnovy. Z rozpočtu **Národní sportovní agentury** bylo spolkům poskytnuto **6,4 mld. Kč** (+746,7 mil. Kč), tj. 100,5 % rozpočtu po změnách, z toho 3,5 mld. Kč (+402,7 mil. Kč) směřovaly na rozvoj a podporu sportu, téměř 2,3 mld. Kč (+167,7 mil. Kč) na sportovní reprezentaci a 633,7 mil. Kč (+176,3 mil. Kč) na pořádání významných sportovních akcí. Kapitola **Ministerstvo školství, mládeže a tělovýchovy** uvolnila neziskovým a podobným osobám **4,9 mld. Kč** (+1,0 mld. Kč), z nichž 3,3 mld. Kč (+953,9 mil. Kč) byly poskytnuty církvím a náboženským společnostem, téměř 1,3 mld. Kč (-38,2 mil. Kč) spolkům a 329,3 mil. Kč (+116,7 mil. Kč) fondům, ústavům a obecně prospěšným společnostem. Jednalo se zejména o výdaje na regionální církevní školství (3,2 mld. Kč, +855,1 mil. Kč), na výzkum, vývoj a inovace (728,7 mil. Kč, +57,7 mil. Kč), na nevýzkumné projekty (620,8 mil. Kč, +137,8 mil. Kč) spolufinancované převážně z OP Jan Amos Komenský (615,9 mil. Kč, +147,6 mil. Kč) a na podporu činnosti v oblasti mládeže (231,6 mil. Kč, -0,2 mil. Kč). Meziročně došlo k největšímu poklesu transferů neziskovým a podobným osobám u **Ministerstva kultury**, které poskytlo **1,7 mld. Kč** (-80,6 mil. Kč) zejména církvím a náboženským společnostem (883,0 mil. Kč, -64,2 mil. Kč). Spolkům bylo z rozpočtu kapitoly uvolněno 461,1 mil. Kč, tj. o 34,1 mil. Kč méně než za první tři čtvrtletí roku 2024, a fondům, ústavům a obecně prospěšným společnostem připadlo 344,9 mil. Kč (+17,1 mil. Kč). Mimo příspěvky poskytnuté na činnost církví a náboženských společností (722,4 mil. Kč, -72,2 mil. Kč) směřovaly prostředky zejména na kulturní aktivity (445,6 mil. Kč, +12,7 mil. Kč), na program státní podpory festivalů profesionálního umění (157,5 mil. Kč, +26,5 mil. Kč) a na program záchrany architektonického dědictví (70,4 mil. Kč, -21,1 mil. Kč). Kapitola **Ministerstvo pro místní rozvoj** uvolnila prostředky ve výši **734,8 mil. Kč** (-27,7 mil. Kč) zejména na projekty v oblasti územního rozvoje (418,4 mil. Kč, -89,0 mil. Kč) spolufinancované především z OP Technická pomoc 2021+ (234,9 mil. Kč, +43,5 mil. Kč) a Integrovaného regionálního operačního programu 2021+ (171,0 mil. Kč, +117,9 mil. Kč). Ve srovnání se stejným obdobím předchozího roku nebyly uvolněny prostředky na realizaci projektů spolufinancovaných z Integrovaného regionálního operačního programu 2014+, což představuje meziroční pokles o 258,7 mil. Kč. Další objemnější prostředky kapitoly směřovaly Horské službě (187,0 mil. Kč). Kapitola **Ministerstvo zahraničních věcí** uvolnila z celkových **571,5 mil. Kč** (+27,4 mil. Kč) nejvíce na zahraniční rozvojovou pomoc (252,7 mil. Kč, +48,3 mil. Kč), přímou humanitární zahraniční pomoc (245,3 mil. Kč) a ostatní zahraniční pomoc (65,9 mil. Kč, -12,8 mil. Kč). Z rozpočtu **Úřadu vlády České republiky** byly poskytnuty prostředky v celkovém objemu **449,4 mil. Kč** (+102,5 mil. Kč), z nichž převážnou část představovaly dotace na program protidrogové politiky (378,7 mil. Kč, +78,9 mil. Kč). Kapitola **Všeobecná pokladní správa** uvolnila veškeré prostředky v podobě příspěvků na činnost politických stran, hnutí a koalicí, které prozatím dosáhly **349,7 mil. Kč** (+30,8 mil. Kč). **Ministerstvo vnitra** poskytlo dotace ve výši **303,8 mil. Kč** (-11,0 mil. Kč) zejména na realizaci projektů OP Azylového, migračního a integračního fondu (144,8 mil. Kč, -22,8 mil. Kč), na přímou humanitární zahraniční pomoc (56,9 mil. Kč, +41,1 mil. Kč) a na programy v oblasti požární ochrany a integrovaného záchranného systému (47,6 mil. Kč, +4,6 mil. Kč).

Schválený **rozpočet** neinvestičních transferů neziskovým a podobným organizacím na rok 2025 dosahuje částky **27,6 mld. Kč**, tj. o 7,9 mld. Kč vyšší než v roce 2024 a proti skutečnosti roku 2024 je vyšší o 3,4 mld. Kč, tj. o 14,0 %. Z celkového objemu je 89,0 % vyčleněných prostředků součástí rozpočtu kapitol Ministerstvo práce a sociálních věcí, Národní sportovní agentura, Ministerstvo školství, mládeže a tělovýchovy a Ministerstvo kultury. Podpora cílí především na tělovýchovu a sport, na volnočasové aktivity dětí a mládeže,

na církevní školy a školská zařízení, na sociální služby, na odborné sociální poradenství, na zachování a obnovu kulturních památek a na divadelní a hudební aktivity. K nárůstu rozpočtu došlo zejména u kapitoly Ministerstvo práce a sociálních věcí (+5,9 mld. Kč) v souvislosti s vyšší podporou realizace projektů OP Zaměstnanost plus 2021+ (+4,1 mld. Kč) určených především na posílení aktivního začleňování, zajištění rovných příležitostí a podporu zaměstnanosti zejména znevýhodněných skupin. U kapitoly Národní sportovní agentura došlo k navýšení rozpočtu o 653,4 mil. Kč především v rámci podpory sportovní reprezentace (+320,0 mil. Kč) a podpory sportu (+284,4 mil. Kč) zejména u dětí a mládeže. Rozpočet kapitoly Ministerstvo kultury byl pro rok 2025 jednorázově navýšen v souvislosti s prodejem nemovitostí a část těchto prostředků ve výši 451,0 mil. Kč byla určena na podporu neziskových a podobných organizací. Prostředky byly vyčleněny zejména na kulturní aktivity (+278,7 mil. Kč), na zachování a obnovu kulturních památek (+122,0 mil. Kč) a na program státní podpory festivalů profesionálního umění (+150,0 mil. Kč). Rozpočet kapitoly Všeobecná pokladní správa byl meziročně navýšen především v souvislosti s úhradou volebních nákladů politickým stranám rozpočtovanou ve výši 662,1 mil. Kč (+537,3 mil. Kč).

3.1.5 Neinvestiční transfery rozpočtům ústřední úrovně

Do rozpočtů státních fondů převedly kapitoly celkem **43,5 mld. Kč** (-12,2 mld. Kč, tj. -21,9 %) **neinvestičních prostředků**, tj. 67,8 % rozpočtu po změnách. **Státnímu fondu dopravní infrastruktury** uvolnilo Ministerstvo dopravy celkem 21,5 mld. Kč (-8,5 mld. Kč), při plnění rozpočtu po změnách na 80,8 %, určených především na krytí deficitu jeho rozpočtu (20,0 mld. Kč, -10,0 mld. Kč) a dále na financování obnovy dopravní infrastruktury ve vlastnictví státu v důsledku škod způsobených povodněmi v roce 2024 (1,5 mld. Kč). Pro úplnost uvádíme, že k 30. 9. 2025 činily investiční prostředky poskytnuté tomuto fondu 64,9 mld. Kč a meziročně vzrostly o 30,0 mld. Kč. **Státní zemědělský intervenční fond** (dále také SZIF) obdržel z rozpočtu kapitoly Ministerstvo zemědělství 20,0 mld. Kč (-2,8 mld. Kč), tj. 55,7 % rozpočtu po změnách, z nichž 16,3 mld. Kč (-3,5 mld. Kč) směřovalo v rámci obou finančních perspektiv na společnou zemědělskou politiku, a to 7,8 mld. Kč (-3,7 mld. Kč) na Přímé platby zemědělcům, 7,4 mld. Kč (-241,0 mil. Kč) na Program rozvoje venkova a 1,0 mil. Kč (+341,6 mil. Kč) na Společnou organizaci trhu. Prostředky na národní dotační programy do zemědělství byly poskytnuty ve výši 1,8 mld. Kč (-19,9 mil. Kč) a na činnost SZIF v částce 2,0 mld. Kč (+750,0 mil. Kč). Investiční prostředky poskytnuté tomuto fondu dosáhly zatím 3,5 mld. Kč a meziročně vzrostly o 357,5 mil. Kč. Kapitola Ministerstvo kultury uvolnila prostředky v celkové výši 1,4 mld. Kč, určené **Státnímu fondu audiovize**⁸ na filmové pobídky (1,4 mld. Kč) a provozní výdaje (7,4 mil. Kč), což představovalo 100 % rozpočtu po změnách. Investiční transfery tomuto fondu činily 225,5 mil. Kč (+13,5 mil. Kč). **Státnímu fondu kultury ČR**, který jako kompenzaci za ztrátu příjmu z pronájmu Národního domu na Vinohradech obdržel ve stejném období předchozího roku částku 2,5 mil. Kč, nebyly zatím rozpočtované prostředky pro rok 2025 uvolněny. Z rozpočtu kapitoly Ministerstvo životního prostředí byly **Státnímu fondu životního prostředí ČR** převedeny prostředky v objemu 502,8 mil. Kč (-1,1 mld. Kč), při plnění rozpočtu po změnách na 469,7 %, určené na financování projektů v rámci OP Spravedlivá transformace (343,8 mil. Kč) a Národního plánu obnovy (159,0 mil. Kč, -1,2 mld. Kč). Podpořené projekty Národního plánu obnovy byly zaměřeny na renovaci budov a ochranu ovzduší (54,0 mil. Kč) a na komplexní reformu poradenství týkající se renovační vlny v ČR, tzv. REPower EU (105,0 mil. Kč). Investiční prostředky poskytnuté Státnímu fondu životního prostředí dosáhly téměř 2,5 mld. Kč a meziročně vzrostly o 1,6 mld. Kč. Do **Státního fondu podpory investic** převedlo Ministerstvo pro místní rozvoj neinvestiční prostředky ve výši 42,5 mil. Kč (+38,1 mil. Kč), z nichž 30,9 mil. Kč představovalo výdaje kryté zápůjčkovou částí Nástroje pro oživení a odolnost. Na rozdíl od stavu na konci 3. čtvrtletí předchozího roku byly tomuto fondu dále převedeny investiční prostředky ve výši 942,1 mil. Kč.

Schválený **rozpočet** neinvestičních transferů státním fondům na rok 2025 činí **62,7 mld. Kč**, tj. o 10,5 mld. Kč méně než rozpočet roku 2024. Významný meziroční pokles souvisí zejména s transfery Státnímu fondu dopravní infrastruktury, které jsou v rozpočtu zahrnuty ve výši 26,1 mld. Kč (-14,1 mld. Kč) a představují 41,6 % celkové částky určené státním fondům na neinvestiční výdaje. Rozpočet dále počítá s dotacemi

⁸ Do 31. 12. 2024 byly prostředky z rozpočtu kapitoly Ministerstvo kultury poskytovány Státnímu fondu kinematografie. S účinností od 1. 1. 2025 se v souladu s novelou zákona č. 496/2012 Sb., o audiovizi, ve znění pozdějších předpisů, jedná o Státní fond audiovize.

Státnímu zemědělskému intervenčnímu fondu v celkovém objemu 35,0 mld. Kč (+3,3 mld. Kč), Státnímu fondu audiovizí ve výši 1,4 mld. Kč (+0,2 mld. Kč), Státnímu fondu životního prostředí ČR v částce 107,0 mil. Kč (+62,0 mil. Kč) a Státnímu fondu podpory investic ve výši 98,7 mil. Kč (-53,3 mil. Kč). Pro Státní fond kultury ČR činí plánovaná dotace 2,5 mil. Kč stejně jako v předchozím roce.

Do tohoto podskupení náleží i neinvestiční **transfery fondům sociálního a veřejného zdravotního pojištění**, které zahrnují především platbu státu na veřejné zdravotní pojištění za zákonem vybrané skupiny obyvatel hrazenou z kapitoly Všeobecná pokladní správa. Detailnější komentář k těmto výdajům je uveden výše v rámci kapitoly Sociální transfery a politika zaměstnanosti.

U **ostatních neinvestičních transferů jiným veřejným rozpočtům** došlo v kapitole Všeobecná pokladní správa k významnému meziročnímu poklesu schváleného rozpočtu o částku 10,0 mld. Kč, která byla v roce 2024 rozpočtována na položce „Prostředky na podporu hospodářství“. Tyto prostředky byly určeny na zmírnění dopadů energetické krize a v průběhu roku 2024 skutečně využity k zabezpečení nezajištěných výdajů kapitol Ministerstvo průmyslu a obchodu, Energetický regulační úřad a Všeobecná pokladní správa. Schválený rozpočet na rok 2025 již s těmito výdaji nepočítá.

3.1.6 Neinvestiční transfery rozpočtům územní úrovně

Rozpočtům územní úrovně bylo převedeno **237,4 mld. Kč** (+21,2 mld. Kč, tj. +9,8 %) neinvestičních prostředků, při plnění rozpočtu po změnách na 87,1 %. Na významném růstu se nejvíce podílely výdaje kapitoly **Ministerstvo školství, mládeže a tělovýchovy** (+20,0 mld. Kč, tj. +11,9 %) spojené zejména s vyššími dotacemi regionálnímu školství (+16,3 mld. Kč). Tato kapitola převedla územním rozpočtům největší objem prostředků, a to **187,9 mld. Kč**, což představovalo 86,1 % rozpočtu po změnách a tvořilo 79,1 % všech neinvestičních transferů poskytnutých municipalitám. Celková částka zahrnovala především již zmíněné výdaje regionálního školství ve výši 182,4 mld. Kč (+16,3 mld. Kč), z nichž 171,3 mld. Kč (+15,4 mld. Kč) představovalo podporu veřejného školství a 11,1 mld. Kč (+831,8 mil. Kč) směřovalo na dotace soukromým školám a školským zařízením. Z celkového objemu prostředků poskytnutých veřejným školám a školským zařízením zřizovaným obcemi a kraji směřovalo 171,1 mld. Kč (+15,5 mld. Kč) na přímé výdaje na vzdělávání, z nichž 115,7 mld. Kč (+5,0 mld. Kč) bylo vyčleněno na platy pedagogických a nepedagogických pracovníků. Součástí přímých výdajů na vzdělávání byly rovněž prostředky ve výši 5,8 mld. Kč určené na dofinancování nepedagogických pracovníků na období září až prosinec 2025. Jednalo se o rozpočtově nezajištěné prostředky, které byly územním rozpočtům poskytnuty v září 2025 v návaznosti na nerealizovanou změnu financování nepedagogické práce legislativně provázanou s novelou zákona o rozpočtovém určení daní, jejíž účinnost byla odložena ze dne 1. 9. 2025 až na 1. 1. 2026. Na rozdíl od stejného období předchozího roku byly dále v rámci přímých výdajů na vzdělávání uvolněny prostředky ve výši 774,8 mil. Kč určené na financování školních psychologů a speciálních pedagogů na základních školách prostřednictvím „ad hoc“ normativu v souvislosti s ukončenou finanční podporou z prostředků OP Jan Amos Komenský v roce 2024. Veřejné regionální školství dále obdrželo 103,5 mil. Kč (+54,6 mil. Kč) na adaptační a integrační aktivity cizinců ve školách, 28,7 mil. Kč (+7,9 mil. Kč) na platy provázejících učitelů a 70,1 mil. Kč jako podporu zaměstnanců škol a školských zařízení zasažených povodněmi v roce 2024. Ve srovnání se třemi čtvrtletími roku 2024 nebyly veřejným školám uvolněny prostředky na ukrajinské asistenty pedagoga, což představuje meziroční pokles výdajů veřejného regionálního školství o 198,8 mil. Kč. Prostředky z rozpočtu kapitoly dále směřovaly zejména na realizaci nevýzkumných projektů spolufinancovaných z rozpočtu EU a FM (5,2 mld. Kč), které oproti stejnému období minulého roku vzrostly téměř o 3,8 mld. Kč. Na nevýzkumné projekty v rámci Národního plánu obnovy bylo územním rozpočtům uvolněno 458,1 mil. Kč (-848,4 mil. Kč) a na projekty v rámci OP Jan Amos Komenský bylo poskytnuto téměř 4,8 mld. Kč, tj. o 4,6 mld. Kč meziročně více. Na přímé výdaje sportovních gymnázií bylo z rozpočtu kapitoly uvolněno celkem 20,0 mil. Kč (+2,0 mil. Kč). Kapitola **Ministerstvo práce a sociálních věcí** poskytla municipalitám prostředky ve výši **30,9 mld. Kč** (+1,7 mld. Kč, tj. +5,7 %), při plnění rozpočtu na 97,8 %, z nichž 26,9 mld. Kč (+1,5 mld. Kč) směřovalo na sociální služby v oblasti sociální péče, 2,1 mld. Kč (+98,9 mil. Kč) na sociální péči a pomoc dětem a mládeži, 237,8 mil. Kč (-54,8 mil. Kč) na sociální péči a pomoc manželství a rodinám a 155,8 mil. Kč (+23,9 mil. Kč) na aktivní politiku zaměstnanosti. Na společné projekty EU a FM bylo uvolněno 1,5 mld. Kč (+141,1 mil. Kč) z OP Zaměstnanost plus 2021+. Z rozpočtu kapitoly **Všeobecná pokladní správa** bylo uvolněno téměř **11,3 mld. Kč** (-1,6 mld. Kč,

tj. -12,3 %). Na významném poklesu se podílel především kompenzační příspěvek na nouzové ubytování osob z Ukrajiny uvolněný z rezervy na řešení krizových situací ve výši 44,2 mil. Kč (-1,4 mld. Kč), který byl vyplacen krajům a hl. m. Prahy. V rámci souhrnného dotačního vztahu činil příspěvek na výkon státní správy 10,3 mld. Kč (-11,0 mil. Kč), přičemž 7,7 mld. Kč (-230,4 mil. Kč) směřovalo obcím, 1,7 mld. Kč (+220,2 mil. Kč) krajům a 974,5 mil. Kč (-0,8 mil. Kč) hl. m. Praze. Další objemnější prostředky kapitoly byly uvolněny na úhradu voleb do Poslanecké sněmovny Parlamentu ČR (500,9 mil. Kč) a na pokrytí výdajů Olomouckého a Moravskoslezského kraje v souvislosti s povodněmi v září 2024 (346,0 mil. Kč). **Ministerstvo dopravy** převedlo územním rozpočtům celkem **3,2 mld. Kč** (+309,0 mil. Kč), z nichž téměř všechny prostředky (3,2 mld. Kč, +308,5 mil. Kč) směřovaly na dofinancování dopravní obslužnosti krajů a hl. m. Prahy ve veřejné železniční osobní dopravě, v souladu s UV č. 1132/2009 a UV č. 191/2016. **Ministerstvo pro místní rozvoj** poskytlo municipalitám téměř **1,7 mld. Kč** (+482,5 mil. Kč) především na podporu územního rozvoje v rámci Integrovaného regionálního operačního programu 2021+ (1,3 mld. Kč, +872,0 mil. Kč) a národních programů (92,1 mil. Kč, -165,6 mil. Kč) a dále na odstraňování následků živelních pohrom (233,8 mil. Kč, +184,4 mil. Kč).

Schválený rozpočet neinvestičních transferů rozpočtům územní úrovně činí **266,6 mld. Kč**, tj. o 16,8 mld. Kč (+6,7 %) více než stanovil rozpočet roku 2024 a proti skutečnosti roku 2024 je o 7,2 mld. Kč (+2,8 %) vyšší. Z celkových účelových dotací poskytovaných mimo finanční vztah (252,9 mld. Kč) je ve schváleném rozpočtu 216,0 mld. Kč (+14,5 mld. Kč, tj. +7,2 %) určeno pro municipalitu z rozpočtu kapitoly Ministerstvo školství, mládeže a tělovýchovy, a to především na dotace krajům na tzv. přímé výdaje na vzdělávání pro školy a školská zařízení zřizované obcemi a kraji (196,4 mld. Kč, +12,5 mld. Kč). Významný nárůst rozpočtu kapitoly oproti roku 2024 je ovlivněn zejména zvýšením objemu prostředků na platy pracovníků v regionálním školství a valorizací jejich platových tarifů. Objem prostředků určených na platy učitelů vzrostl od 1. 1. 2025 o 7 %, u ostatních pedagogických (vychovatelé, asistenti pedagoga) a nepedagogických pracovníků vzrostl o 5 %. Navýšení platových tarifů o 1 400 Kč se týkalo pouze nepedagogických pracovníků. Meziroční růst rozpočtu vychází také z pokračujícího navyšování počtu dětí, žáků a studentů v regionálním školství a větší míry využití dělení hodin v rámci zvyšování kvality výuky. Rozpočet kapitoly Ministerstvo práce a sociálních věcí počítá s transfery územním rozpočtům ve výši 30,3 mld. Kč (+2,2 mld. Kč) převážně určenými na sociální služby v oblasti sociální péče (27,3 mld. Kč). Z rozpočtu kapitoly Všeobecná pokladní správa jsou pro rozpočty municipalit vyčleněny prostředky ve výši 14,3 mld. Kč (-577,3 mil. Kč). Z této částky je 13,7 mld. Kč (-15,3 mil. Kč) určeno na finanční vztahy státního rozpočtu k rozpočtům obcí, krajů a hl. m. Prahy. Příspěvek na výkon státní správy na rok 2025 byl ve srovnání s rokem 2024 snížen o 0,1 %. Nižší rozpočet kapitoly VPS souvisí především s poklesem výdajů na úhradu volebních nákladů obcím o 0,6 mld. Kč. Ve schváleném rozpočtu roku 2024 byly tyto výdaje zahrnuty ve výši 1,1 mld. Kč a určeny na úhradu voleb do Evropského parlamentu, zastupitelstev krajů a třetiny Senátu. V roce 2025 se uskutečnily pouze volby do Poslanecké sněmovny, na které je ve schváleném rozpočtu vyčleněno 0,5 mld. Kč. Kapitola Ministerstvo dopravy dále vyčlenila částku 4,5 mld. Kč (+397,2 mil. Kč) určenou převážně krajům a hl. m. Praze na úhradu prokazatelné ztráty ze závazku veřejné služby ve veřejné drážní osobní dopravě.

3.1.7 Neinvestiční transfery příspěvkovým a podobným organizacím

Neinvestiční transfery příspěvkovým a podobným organizacím dosáhly k 30. 9. 2025 částky **83,0 mld. Kč** (+9,2 mld. Kč, tj. +12,4 %) při plnění rozpočtu po změnách na 84,8 %. Na meziročním růstu se podílely zejména transfery veřejným vysokým školám (+4,6 mld. Kč) poskytnuté z rozpočtu kapitoly Ministerstvo školství, mládeže a tělovýchovy (+4,5 mld. Kč), a dále příspěvky na činnost zřízených příspěvkových organizací (+3,6 mld. Kč) zejména u kapitol Ministerstvo kultury (1,7 mld. Kč), Ministerstvo obrany (+867,5 mil. Kč) a Ministerstvo školství, mládeže a tělovýchovy (+313,8 mld. Kč).

Veřejným vysokým školám byly v průběhu 1. až 3. čtvrtletí 2025 poskytnuty dotace ve výši **46,7 mld. Kč** (+4,6 mld. Kč, tj. +10,9 %). Kapitola Ministerstvo školství, mládeže a tělovýchovy poskytla vysokým školám 39,7 mld. Kč (+4,5 mld. Kč) zejména na zajištění jejich činnosti (24,1 mld. Kč, +2,8 mld. Kč) a dále na podporu výzkumu, vývoje a inovací (14,0 mld. Kč, +1,3 mld. Kč). Z celkového objemu podpory výzkumu a vývoje bylo 10,5 mld. Kč z národních zdrojů určeno na dlouhodobý koncepční rozvoj výzkumných organizací (9,5 mld. Kč, +466,7 mil. Kč) a na specifický vysokoškolský výzkum (1,0 mld. Kč). Další prostředky byly poskytnuty na realizaci různých výzkumných projektů spolufinancovaných z OP Jan Amos Komenský (1,9 mld. Kč,

+786,8 mil. Kč). Dotace na výzkum, vývoj a inovace poskytla vysokým školám mimo jiné i Grantová agentura ČR (2,5 mld. Kč, +93,4 mil. Kč) a Technologická agentura ČR (2,3 mld. Kč, +385,9 mil. Kč).

Příspěvky a dotace zřízeným příspěvkovým organizacím dosáhly celkem **23,2 mld. Kč** (+3,7 mld. Kč, tj. +18,8 %), z toho příspěvky na činnost činily 19,2 mld. Kč (+3,5 mld. Kč) a dotace 4,0 mld. Kč (+143,8 mil. Kč). Největší objem příspěvků a dotací poskytla kapitola Ministerstvo kultury, a to ve výši 6,2 mld. Kč, což představovalo meziroční nárůst o 1,7 mld. Kč. Převážnou část těchto prostředků tvořily provozní příspěvky (5,7 mld. Kč, +1,7 mld. Kč) určené zejména na činnost muzeí a galerií (2,1 mld. Kč, +634,6 mil. Kč), na činnost památkových ústavů, hradů a zámků (1,2 mld. Kč, +354,7 mil. Kč), na činnosti knihovnické (746,9 mil. Kč, +230,4 mil. Kč) a na činnost divadelní (972,5 mil. Kč, +269,7 mil. Kč) a hudební (344,1 mil. Kč, +95,8 mil. Kč). Dotace ve výši 496,7 mil. Kč (+50,7 mil. Kč) směřovaly zejména na výzkum a vývoj (206,8 mil. Kč, +4,9 mil. Kč) a na podporu reprodukce majetku státních kulturních zařízení (159,8 mil. Kč, +48,0 mil. Kč). Z rozpočtu kapitoly Ministerstvo školství, mládeže a tělovýchovy byly uvolněny prostředky ve výši 5,7 mld. Kč (+235,9 mil. Kč), a to především v podobě příspěvků na provoz přímo řízených organizací (4,9 mld. Kč, +313,8 mil. Kč). Podpořeny byly zejména výchovné ústavy a dětské domovy se školou (1,3 mld. Kč, +63,3 mil. Kč), základní školy pro žáky se speciálními vzdělávacími potřebami (609,6 mil. Kč, +14,6 mil. Kč), diagnostické ústavy (456,8 mil. Kč, +33,6 mil. Kč) a střediska výchovné péče (444,9 mil. Kč, +34,6 mil. Kč). Kapitola dále poskytla dotace zejména na výzkum a vývoj (586,6 mil. Kč, -5,2 mil. Kč), na zařízení pro další vzdělávání pedagogických pracovníků (121,6 mil. Kč, +21,6 mil. Kč) a na ostatní záležitosti vzdělávání (68,7 mil. Kč, -101,6 mil. Kč). Kapitola Ministerstvo obrany poskytla celkem 2,9 mld. Kč (+849,4 mil. Kč) především jako příspěvek na činnost podpůrných složek ozbrojených sil (1,3 mld. Kč, +482,0 mil. Kč), na činnost ostatních nemocnic poskytujících lůžkovou péči (826,9 mil. Kč, +167,1 mil. Kč), na provoz lázeňských léčeben, ozdravoven a sanatorií (472,6 mil. Kč, +220,4 mil. Kč) a na činnost ostatních zdravotnických zařízení a zdravotnických služeb (64,4 mil. Kč). Ministerstvo zdravotnictví uvolnilo příspěvkovým organizacím prostředky ve výši 2,3 mld. Kč (+191,1 mil. Kč) určené především na výzkum a vývoj ve zdravotnictví (1,1 mld. Kč), na hygienickou službu a ochranu veřejného zdraví (407,9 mil. Kč, +40,2 mil. Kč), na ostatní speciální zdravotnickou péči (299,4 mil. Kč, +85,9 mil. Kč) a na další vzdělávání pracovníků ve zdravotnictví (212,8 mil. Kč). Z rozpočtu kapitoly Ministerstvo životního prostředí bylo příspěvkovým organizacím uvolněno 1,4 mld. Kč (+6,8 mil. Kč) zejména na výzkum životního prostředí (177,2 mil. Kč, +28,5 mil. Kč) a na činnost zřízených příspěvkových organizací v oblasti meteorologie (437,3 mil. Kč), ochrany přírody a krajiny (417,7 mil. Kč) a geologie (132,7 mil. Kč, +25,4 mil. Kč). Ministerstvo průmyslu a obchodu uvolnilo příspěvkovým organizacím 1,0 mld. Kč (+64,0 mil. Kč) určenou především na mezinárodní spolupráci v průmyslu, stavebnictví, obchodu a službách (263,3 mil. Kč) a na výzkum a vývoj v průmyslu (248,6 mil. Kč). Ministerstvo pro místní rozvoj poskytlo zřízeným příspěvkovým organizacím 950,2 mil. Kč (+194,8 mil. Kč), z nichž 427,0 mil. Kč (+128,8 mil. Kč) získala agentura CzechTourism, 74,3 mil. Kč (-5,9 mil. Kč) směřovalo Centru pro regionální rozvoj ČR a zbývající prostředky byly využity zejména na spolufinancování projektů v rámci Integrovaného regionálního operačního programu 2021+ (384,9 mil. Kč, +69,3 mil. Kč) a programů přeshraniční spolupráce INTERREG VI-A 2021+ (60,8 mil. Kč, +36,3 mil. Kč). Ostatní kapitoly státního rozpočtu se na poskytování neinvestičních příspěvků a transferů zřízeným příspěvkovým organizacím podílely v nižších objemech.

Transfery **veřejným výzkumným institucím** dosáhly téměř **11,8 mld. Kč** (+818,9 mil. Kč, tj. +7,5 %), z nichž na podporu výzkumu, vývoje a inovací uvolnily prostředky především kapitoly Akademie věd ČR (4,9 mld. Kč, +308,9 mil. Kč), Ministerstvo školství, mládeže a tělovýchovy (2,5 mld. Kč, +564,0 mil. Kč), Grantová agentura ČR (1,8 mld. Kč, -118,2 mil. Kč), Technologická agentura ČR (1,0 mld. Kč, +164,3 mil. Kč) a Ministerstvo zemědělství (672,7 mil. Kč, +6,2 mil. Kč).

Cizím příspěvkovým organizacím byly převedeny prostředky ve výši **1,2 mld. Kč** (+78,6 mil. Kč, tj. +6,7 %), z nichž 682,8 mil. Kč (+78,7 mil. Kč) tvořily dotace z rozpočtu kapitoly Ministerstvo školství, mládeže a tělovýchovy poskytnuté výhradně na podporu výzkumu, vývoje a inovací. Ministerstvo práce a sociálních věcí uvolnilo 241,2 mil. Kč (+32,6 mil. Kč) zejména na sociální péči a pomoc manželství a rodinám (192,5 mil. Kč, +14,4 mil. Kč) a na aktivní politiku zaměstnanosti (45,0 mil. Kč, +17,6 mil. Kč) spolufinancovanou převážně z OP Zaměstnanost plus 2021+ (39,8 mil. Kč, +18,2 mil. Kč). Technologická

agentura ČR poskytla cizím příspěvkovým organizacím celkem 180,1 mil. Kč (-15,0 mil. Kč) zejména na projekty výzkumného programu Prostředí pro život (155,3 mil. Kč, -15,2 mil. Kč) a výzkumného programu SIGMA (14,2 mil. Kč).

Schválený **rozpočet** počítá s transfery příspěvkovým a podobným organizacím ve výši **93,8 mld. Kč**, tj. o 7,6 mld. Kč (o 8,8 %) více než stanovil rozpočet roku 2024 a proti skutečnosti roku 2024 je o 3,6 mld. Kč (tj. o 4,0 %) vyšší. Rozpočet předpokládá vyšší podporu veřejných vysokých škol (+3,7 mld. Kč) u kapitoly Ministerstvo školství mládeže a tělovýchovy a dále zřízených příspěvkových organizací (+3,0 mld. Kč) zejména u kapitol Ministerstvo školství, mládeže a tělovýchovy (+1,0 mld. Kč) a Ministerstvo kultury (+778,5 mil. Kč). Rozpočet zároveň počítá s vyššími dotacemi veřejným výzkumným institucím (+867,1 mil. Kč) především u kapitol Technologická agentura ČR (+286,1 mil. Kč), Akademie věd ČR (+254,9 mil. Kč) a Ministerstvo životního prostředí (+130,2 mil. Kč).

3.1.8 Další výdaje státního rozpočtu

Odvody vlastních zdrojů do rozpočtu Evropské unie dosáhly ke konci září 2025 celkem **42,5 mld. Kč**, tj. 70,0 % rozpočtu po změnách, při meziročním zvýšení o 6,9 % (+2,7 mld. Kč). Z odvedené částky představovalo 7,7 mld. Kč odvody podle daně z přidané hodnoty, 32,9 mld. Kč odvody podle hrubého národního důchodu a 2,0 mld. Kč odvody podle objemu nerecyklovaných plastových obalů. Tyto výdaje jsou ve státním rozpočtu na rok 2025 schváleny v celkové výši 65,0 mld. Kč, tj. o 8,3 % (+5,0 mld. Kč) více než stanovil schválený rozpočet na rok 2024 a o 26,2 % (+13,5 mld. Kč) více než byla skutečnost roku 2024. Odvody podle daně z přidané hodnoty jsou rozpočtovány ve výši 11,0 mld. Kč (+2,0 mld. Kč), odvody podle hrubého národního důchodu, vč. příslušných korekcí, ve výši 51,5 mld. Kč (+2,7 mld. Kč) a odvody podle objemu nerecyklovaných plastových obalů ve výši 2,5 mld. Kč (+0,3 mld. Kč).

Součástí specifického ukazatele kapitoly VPS „Odvody do rozpočtu EU“ je stejně jako v roce 2024 nad rámec odvodů vlastních zdrojů dalších 300,0 mil. Kč rozpočtovaných na makrofinanční pomoc Ukrajině - Příspěvky na úroky za makrofinanční pomoc Ukrajině (MFA+). K 30. 9. 2025 bylo na tento účel uvolněno 115,4 mil. Kč.

Vládní rozpočtová rezerva se vytváří podle § 27 zákona č. 218/2000 Sb., rozpočtová pravidla, ve výši nejméně 0,3 % výdajů státního rozpočtu na příslušný rozpočtový rok k zajištění krytí nezbytných, avšak v zákoně o státním rozpočtu neobsažených výdajů. Objem této rezervy na rok 2025 byl na základě zákona č. 434/2024 Sb., o státním rozpočtu České republiky na rok 2025, stanoven na 7,9 mld. Kč v rozpočtu kapitoly Všeobecná pokladní správa. K 30. 9. 2025 byly uvolněny prostředky ve výši **7,9 mld. Kč**, z nichž např. 6,0 mld. Kč směřovalo na dotace na obnovitelné zdroje energie (UV č. 196/2025) ve prospěch kapitoly Ministerstvo průmyslu a obchodu, 0,9 mld. Kč na komponentu Národního plánu obnovy 2.10 – Reforma dostupného bydlení – zápůjčková část (UV č. 137/2025) ve prospěch kapitoly Ministerstvo pro místní rozvoj, 0,5 mld. Kč na zajištění ICT transformace a kybernetické bezpečnosti, zajištění bezpečnosti osob, majetku ČR a provozu zastupitelských úřadů v roce 2025 (UV č. 242/2025) ve prospěch kapitoly Ministerstvo zahraničních věcí atd.

V souvislosti s povodněmi v září 2024 byla v rozpočtu kapitoly Všeobecná pokladní správa vytvořena mimořádná položka „**Prostředky na odstraňování důsledků povodní a na následnou obnovu**“ v objemu 10 mld. Kč. K 30. 9. 2025 z ní bylo uvolněno 9,7 mld. Kč. Nejvíce prostředků obdržela kapitola Ministerstvo zemědělství (4,1 mld. Kč), dále Ministerstvo pro místní rozvoj (2,8 mld. Kč) a Ministerstvo dopravy (1,5 mld. Kč).

Ministerstvo financí prostřednictvím rozpočtu kapitoly VPS vyplatilo na základě žádostí stavebních spořitelien o **státní podporu stavebního spoření 1,7 mld. Kč**, tj. 89,0 % rozpočtu po změnách při meziročním poklesu o 55,8 % (-2,1 mld. Kč). Důvodem tohoto poklesu je úprava legislativy, která od 1. ledna 2024 snížila maximální příspěvek státu na 1 000 Kč z původních 2 000 Kč. Schválený rozpočet počítá s částkou 2,0 mld. Kč, tj. o 52,4 % (-2,2 mld. Kč) méně než schválený rozpočet roku 2024.

3.2 Kapitálové výdaje

Kapitálové výdaje jsou pro rok 2025 rozpočtovány ve výši 250,2 mld. Kč, což představuje oproti schválenému rozpočtu roku 2024 výrazný nárůst o 65,5 mld. Kč, tj. o více než třetinu. Ve srovnání se skutečností na konci roku 2024 jde o zvýšení o 37,7 mld. Kč. Rozpočet kapitálových výdajů plánovaných výhradně z národních zdrojů meziročně vzrostl o 34,9 mld. Kč. Rovněž investice, u nichž se očekává spolufinancování z EU a finančních mechanismů, mají být vyšší o 30,6 mld. Kč, nejvíce s příspěvím OP Doprava 2021+ (+12,9 mld. Kč), Národního plánu obnovy (+11,6 mld. Kč) a OP Životní prostředí 2021+ (+6,0 mld. Kč).

Nejvíce (o 51,0 mld. Kč) vzrostla investiční část rozpočtu Ministerstva dopravy, která je téměř celá určena na spolufinancování rozpočtu Státního fondu dopravní infrastruktury. Rozpočet této kapitoly byl schválen ve výši 93,3 mld. Kč, což představuje 37,3 % veškerých kapitálových výdajů. Rozpočet kapitoly Ministerstvo průmyslu a obchodu vzrostl o 6,5 mld. Kč, zejména zásluhou vyššího zapojení prostředků z Národního plánu obnovy a OP Technologie a aplikace pro konkurenceschopnost. Vyšší míra využití financování prostřednictvím Národního plánu obnovy stála i za zvýšením rozpočtu Ministerstva zdravotnictví o 6,2 mld. Kč a Ministerstva práce a sociálních věcí o 5,5 mld. Kč. Pokles objemu rozpočtu Ministerstva obrany o 11,7 mld. Kč byl způsoben snížením národního financování investičních záměrů o 11,8 mld. Kč, s největším dopadem na programy „Strategický program udržení a rozvoje schopností Vzdušných sil Armády ČR“ (-8,4 mld. Kč), „Udržení a rozvoj schopností nadzvukového letectva II“ (-4,8 mld. Kč) a „Strategický program pozemních sil“ (-4,8 mld. Kč).

Většina kapitálových výdajů státního rozpočtu (247,9 mld. Kč) je rozpočtována v rámci programového financování. Ke sledování výdajů na programové financování slouží Rozpočtový informační systém programového financování (RISPF), složený ze tří samostatných modulů. Evidenční dotační systém (EDS) je používán k obsluze oblasti investičních dotačních programů hrazených z tuzemských zdrojů státního rozpočtu. Rozpočtový informační systém zjednodušené evidence dotací (RIS ZED) zabezpečuje evidenční vedení programů obsahujících neinvestiční dotační akce a dotační akce financované ze zahraničních zdrojů státního rozpočtu. Výdaje státního rozpočtu určené pro rozvoj a obnovu materiálně-technické základny státu jsou vedeny v programech spravovaných v modulu Správa majetku ve vlastnictví státu (SMVS).

Kapitálové výdaje státního rozpočtu dosáhly v období leden až září 2025 objemu **148,9 mld. Kč**, tj. 55,2 % rozpočtu po změnách. Meziročně tyto výdaje vzrostly o 33,6 mld. Kč (+29,1 %). Na celkovou částku mělo vliv i zapojení mimorozpočtových zdrojů, zejména nároků z nespotřebovaných výdajů minulých let, v objemu 26,8 mld. Kč (-15,0 mld. Kč). Přehled o čerpání kapitálových výdajů v druhovém členění za období leden až září 2025 podává následující tabulka.

Tabulka č. 9: Kapitálové výdaje podle druhového třídění (mil. Kč)

KAPITÁLOVÉ VÝDAJE	Skutečnost leden-září 2024	2025				Index 2025/2024	Meziroční změna 2025-2024
		Schválený rozpočet	Rozpočet po změnách	Skutečnost leden-září	Plnění (%)		
Kapitálové výdaje státního rozpočtu - v tom:	115 322	250 158	269 606	148 932	55,2	129,1	33 610
Investiční nákupy a související výdaje	27 424	61 762	66 422	28 396	42,8	103,5	972
Pořízení dlouhodobého nehmotného majetku	2 191	5 300	7 684	2 382	31,0	108,7	191
Pořízení dlouhodobého hmotného majetku	25 169	56 377	58 641	25 936	44,2	103,0	767
Pozemky	64	85	98	79	80,3	122,0	14
Nadlimitní věcná břemena a právo stavby	0	0	0	0	91,0	146,5	0
Nákup majetkových podílů a nároků	303	346	346	462	133,7	152,7	160
Investiční transfery/převody	86 943	158 174	178 091	119 564	67,1	137,5	32 621
podnikatelům	14 775	13 024	19 542	10 036	51,4	67,9	-4 739
neziskovým a podobným osobám	1 911	645	2 510	2 092	83,3	109,5	181
rozpočtům ústřední úrovně (státním fondům)	39 244	106 991	106 591	72 099	67,6	183,7	32 855
rozpočtům územní úrovně	17 312	11 702	20 861	17 993	86,3	103,9	681
příspěvkovým a podobným organizacím - z toho:	12 977	25 455	28 226	17 168	60,8	132,3	4 191
vlastním a cizím příspěvkovým organizacím	4 276	15 204	14 649	6 322	43,2	147,9	2 046
veřejným vysokým školám	6 274	7 718	11 573	9 144	79,0	145,7	2 869
veřejným výzkumným institucím	2 420	2 464	1 989	1 701	85,5	70,3	-719
vlastním fondům a ve vztahu k útvarům bez práv. osobnosti	30	0	0	5	.	16,5	-25
fyzickým osobám	559	0	9	32	345,7	5,8	-526
do zahraničí	136	357	352	140	39,8	102,7	4
Investiční půjčené prostředky	27	0	0	0	.	.	.
Ostatní investiční výdaje	625	29 876	24 747	509	2,1	81,4	-116

Zdroj: MF

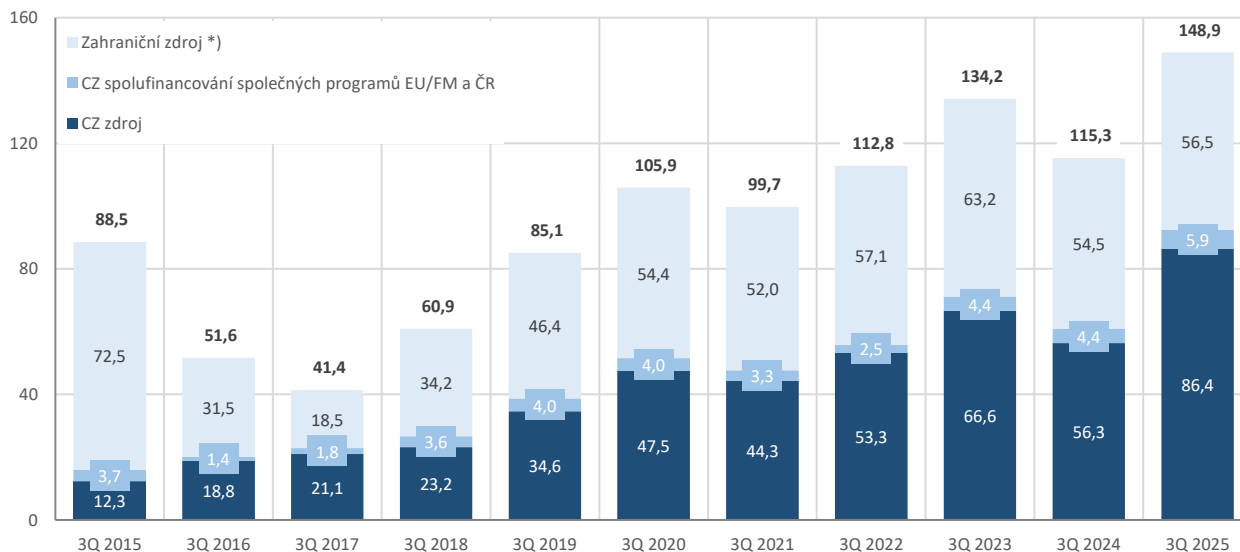
Většina investičních výdajů je tvořena transfery či převody, které z velké části představují spolufinancování státu na projektech a akcích realizovaných na úrovni konečného investora. Transfery ze státního rozpočtu k 30. září 2025 dosáhly 119,6 mld. Kč, což odpovídalo 80,3 % všech investičních výdajů. Tyto prostředky byly nejvíce tvořeny transfery státním fondům (72,1 mld. Kč), rozpočtům územních samospráv (18,0 mld. Kč), podnikatelům (10,0 mld. Kč) a veřejným vysokým školám (9,1 mld. Kč). Ostatní investiční výdaje mimo transfery byly tvořeny především nákupy dlouhodobého hmotného majetku (25,9 mld. Kč, +0,8 mld. Kč), nejvíce realizované z rozpočtů kapitol Ministerstvo obrany (18,0 mld. Kč, -2,2 mld. Kč), Ministerstvo vnitra (2,8 mld. Kč, +0,2 mld. Kč), Ministerstvo financí (1,3 mld. Kč, +1,0 mld. Kč), Ministerstvo zemědělství (1,0 mld. Kč, +0,8 mld. Kč) a Ministerstvo spravedlnosti (0,7 mld. Kč, +0,1 mld. Kč).

Investice uskutečněné výhradně z národních zdrojů meziročně vzrostly na 86,4 mld. Kč (+30,1 mld. Kč). K růstu nejvíce přispěly výdaje kapitoly Ministerstvo dopravy, navýšené o 30,3 mld. Kč zejména zásluhou vyšších dotací určených na krytí deficitu rozpočtu SFDI (+26,7 mld. Kč) a výdaje SFDI na financování dopravní infrastruktury ve vlastnictví státu v souvislosti s povodněmi v roce 2024 (+3,8 mld. Kč). Naopak národní financování nákupů pro Armádu ČR a dalších investičních záměrů realizovaných Ministerstvem obrany bylo nižší o 1,8 mld. Kč.

Vzrostly také **výdaje financované z rozpočtu EU, finančních mechanismů** a dalších zahraničních zdrojů na 62,5 mld. Kč (+3,5 mld. Kč). Na těchto výdajích se nejvíce podílely projekty uskutečněné v rámci Národního plánu obnovy (16,8 mld. Kč, +6,0 mld. Kč), OP Doprava 2021+ (14,0 mld. Kč, +1,5 mld. Kč), Integrovaného regionálního operačního programu 2021+ (11,9 mld. Kč, +7,5 mld. Kč), OP Jan Amos Komenský (4,0 mld. Kč, +1,8 mld. Kč), OP Životní prostředí 2021+ (3,8 mld. Kč, +0,4 mld. Kč) a Nástroje pro propojení Evropy 2021+ (3,5 mld. Kč, +1,1 mld. Kč). Nižší byly především investiční výdaje na programy z končící finanční perspektivy pro roky 2014 až 2020, nejvíce u Integrovaného regionálního operačního programu 2014+ (-9,6 mld. Kč), OP Podnikání a inovace pro konkurenceschopnost 2014+ (-4,0 mld. Kč) a OP životní prostředí 2014+ (-2,2 mld. Kč).

Přehled o čerpání kapitálových výdajů podle zdrojů financování v porovnání s předchozími lety podává následující graf.

Graf č. 18: Kapitálové výdaje podle zdroje financování (mld. Kč)



*) Téměř všechny prostředky představují výdaje kryté prostředky z EU a finančních mechanismů. V zanedbatelném objemu jsou zahrnuty i prostředky z NATO a jiné prostředky ze zahraničí.

Zdroj: MF

V níže uvedené tabulce je přehled vybraných kapitol státního rozpočtu, které se na investičních výdajích státu podílely nejvíce. Uvedený komentář zahrnuje kapitoly s čerpáním kapitálových výdajů nad 5 mld. Kč. Z rozpočtu těchto kapitol bylo v prvních třech čtvrtletích roku 2025 realizováno téměř 87 % veškerých investic státu.

Tabulka č. 10: Kapitálové výdaje podle kapitol státního rozpočtu (mil. Kč)

KAPITÁLOVÉ VÝDAJE	Skutečnost leden-září 2024	2025				Index 2025/2024	Meziroční změna 2025-2024
		Schválený rozpočet	Rozpočet po změnách	Skutečnost leden-září	Plnění (%)		
Ministerstvo dopravy	35 177	93 294	92 335	65 071	70,5	185,0	29 894
Ministerstvo obrany	21 460	58 207	54 943	19 113	34,8	89,1	-2 347
Ministerstvo pro místní rozvoj	14 925	9 818	22 641	13 346	58,9	89,4	-1 580
Ministerstvo školství, mládeže a tělovýchovy	7 932	9 620	12 499	10 250	82,0	129,2	2 318
Ministerstvo životního prostředí	8 114	15 964	18 710	8 457	45,2	104,2	343
Ministerstvo zemědělství	4 961	10 688	14 330	6 347	44,3	127,9	1 386
Ministerstvo průmyslu a obchodu	9 412	12 969	11 968	6 347	53,0	67,4	-3 066
Ministerstvo zdravotnictví	2 563	10 544	9 956	4 772	47,9	186,2	2 209
Ministerstvo vnitra	3 472	7 950	9 275	4 041	43,6	116,4	569
Ministerstvo práce a sociálních věcí	889	6 373	7 310	2 603	35,6	292,8	1 714
Ministerstvo kultury	956	5 918	5 661	1 953	34,5	204,4	997
Ministerstvo financí	790	1 087	2 068	1 565	75,7	198,2	775
Národní sportovní agentura	1 144	1 340	1 340	1 247	93,1	109,1	104
Akademie věd ČR	1 436	1 338	1 355	985	72,7	68,6	-451
Ministerstvo spravedlnosti	677	1 115	1 119	760	68,0	112,3	83
Ministerstvo zahraničních věcí	417	895	927	697	75,2	167,2	280
Ostatní (dopočet do celku)	997	3 039	3 171	1 377	43,4	138,2	380
Celkem	115 322	250 158	269 606	148 932	55,2	129,1	33 610

Zdroj: MF

Největší objem investičních výdajů, celkem 65,1 mld. Kč (tj. 43,7 % všech kapitálových výdajů), vykázala kapitola **Ministerstvo dopravy**. Oproti stejnému období minulého roku to bylo o 29,9 mld. Kč více. Téměř celá částka (64,9 mld. Kč, -31,2 mld. Kč) byla tvořena dotacemi Státnímu fondu dopravní infrastruktury, který je zřízen k financování výstavby, modernizace, oprav a údržby silnic a dálnic, celostátních a regionálních drah a dopravně významných vnitrozemských vodních cest. Z národních zdrojů byly Fondu poukázány finanční prostředky ve výši 47,3 mld. Kč, ze zahraničních zdrojů Fond obdržel nejvíce prostředků v rámci

OP Doprava 2021+ (14,0 mld. Kč) a Nástroje pro propojení Evropy (3,5 mld. Kč). Na krytí deficitu rozpočtu Fondu směřovalo 43,0 mld. Kč (+26,7 mld. Kč) a 3,8 mld. Kč činila dotace na financování dopravní infrastruktury ve vlastnictví státu v souvislosti s povodněmi v roce 2024.

Ministerstvo obrany vykázalo kapitálové výdaje ve výši 19,1 mld. Kč (-2,3 mld. Kč). Téměř celá částka byla uvolněna z národních zdrojů a tyto prostředky směřovaly zejména Armádě ČR na zajištění činnosti organizačních celků rezortu (8,8 mld. Kč, +4,9 mld. Kč), na zajištění činnosti a rozvoje bojových sil, podpory a zabezpečení (7,7 mld. Kč, -0,5 mld. Kč), na financování strategických projektů (0,9 mld. Kč, -6,1 mld. Kč) a na zajištění činnosti vojenského zpravodajství (0,4 mld. Kč, -0,1 mld. Kč). Z hlediska programového financování se jednalo především o investice do programů „Strategický program pozemních sil“ (10,6 mld. Kč, +4,7 mld. Kč), „Udržení a rozvoj schopnosti logistické podpory“ (4,0 mld. Kč, +1,7 mld. Kč) či „Strategický program udržení a rozvoje schopností Vzdušných sil Armády ČR“ (0,8 mld. Kč, -1,3 mld. Kč). Největší objem investic (3,1 mld. Kč) byl vynaložen v souvislosti s nákupem „Protiletadlového kompletu SHORAD“, tedy systému protivzdušné obrany krátkého dosahu, investicí do „Kolových obrněných vozidel velitelsko-štabních na podvozku TITUS“ (2,5 mld. Kč) a nákupem „Prostředků architektury C41STAR“ (2,3 mld. Kč), umožňující digitální propojení senzorů s prostředky pro zpracování, přenos a analýzu dat napříč organizačními stupni vojsk.

Investiční výdaje kapitoly **Ministerstvo pro místní rozvoj** dosáhly 13,3 mld. Kč (-1,6 mld. Kč) přičemž převážná část prostředků směřovala na kofinancované programy (12,6 mld. Kč, -1,5 mld. Kč). Investice z Integrovaného regionálního operačního programu 2021+ ve výši 11,3 mld. Kč (+7,3 mld. Kč) směřovaly nejvíce obcím, krajům a podnikatelům na projekty územního rozvoje v oblasti dopravy. Z Národního plánu obnovy bylo uvolněno 1,1 mld. Kč (+0,8 mld. Kč) zejména v souvislosti s revitalizací území se starou stavební zátěží (tzv. brownfieldů).

Z rozpočtu kapitoly **Ministerstvo školství, mládeže a tělovýchovy** bylo uvolněno 10,2 mld. Kč, meziročně o 2,3 mld. Kč více. Pevážná část prostředků byla transferována vysokým školám (8,3 mld. Kč, +3,2 mld. Kč) na spolufinancování projektů zaměřených na rekonstrukci budov, zkvalitnění výuky, nové technologie pro výzkumnou činnost a další účely, a to s využitím prostředků z OP Jan Amos Komenský (3,0 mld. Kč, +2,0 mld. Kč), Národního plánu obnovy (2,7 mld. Kč, +0,6 mld. Kč) a tuzemských zdrojů (2,6 mld. Kč, +0,6 mld. Kč). Zejména byly podpořeny projekty „Biocentrum Univerzity Karlovy MEPHARED 2“ (2,3 mld. Kč), „ERDF – zlepšení kvality vzdělávání na Univerzitě Karlově“ (0,5 mld. Kč) a „BioPharma Hub Masarykovy univerzity v Brně“ (0,4 mld. Kč).

Ministerstvo životního prostředí vynaložilo na kapitálové výdaje 8,5 mld. Kč (+0,3 mld. Kč). Většina investičních výdajů mířila rozpočtům územních samospráv (3,2 mld. Kč), Státnímu fondu životního prostředí ČR (2,5 mld. Kč) a podnikatelům (1,5 mld. Kč). Z celku bylo poukázáno 3,7 mld. Kč (+0,3 mld. Kč) na projekty v OP Životní prostředí 2021+, zaměřené na výstavbu čističek odpadních vod, prevenci vzniku odpadů, úpravu vodovodních toků, úspory energií a obnovitelné zdroje, změny technologií vytápění apod. Investice z OP Spravedlivá transformace činily 1,9 mld. Kč (+0,2 mld. Kč) a mířily nejvíce na akci s názvem „CirkArena“ (0,4 mld. Kč), tedy na plánované výzkumně-vývojové centrum pro cirkulární ekonomiku v Třinci, které má soustřeďovat vědecké a inovační týmy. Prostředky z Národního plánu obnovy ve výši 1,9 mld. Kč (+1,8 mld. Kč) pak putovaly na podporu projektů zaměřených na snižování spotřeby energií ve veřejném sektoru (1,2 mld. Kč), na renovace budov a ochranu ovzduší – kotlíkové dotace (0,5 mld. Kč) a na podporu biodiverzity a boj se suchem (0,3 mld. Kč). Z národních zdrojů v celkové výši 0,9 mld. Kč bylo nejvíce prostředků (0,7 mld. Kč) určeno Státnímu fondu životního prostředí ČR na pomoc domácnostem postiženým povodněmi v roce 2024.

Ministerstvo zemědělství čerpalo v uvedeném období kapitálové výdaje v částce 6,3 mld. Kč (+1,4 mld. Kč). Státnímu zemědělskému intervenčnímu fondu bylo transferováno 3,5 mld. Kč (+0,3 mld. Kč) převážně k plnění závazků vyplývajících ze Společné zemědělské politiky EU, nejvíce v rámci Strategického plánu Společné zemědělské politiky – Rozvoj venkova 2023+ (1,8 mld. Kč) a Programu rozvoje venkova 2014+ (1,4 mld. Kč). Investice do pořízení dlouhodobého hmotného majetku činily 1,0 mld. Kč (+0,8 mld. Kč), podnikatelům bylo transferováno 0,8 mld. Kč (-0,1 mld. Kč) převážně na protierozní, protilavinovou

a protipožární ochranu, na úpravu vodních toků a vodohospodářských děl a na výstavbu a rekonstrukce vodovodní infrastruktury. Obcím bylo poskytnuto 0,7 mld. Kč (+0,3 mld. Kč) zejména na projekty v oblasti odvádění a čištění odpadních vod a nakládání s kaly.

Z rozpočtu kapitoly **Ministerstvo průmyslu a obchodu** byly uskutečněny investice v objemu 6,3 mld. Kč, meziročně o 3,1 mld. Kč méně v důsledku končícího OP Podnikání a inovace pro konkurenceschopnost 2014+, jehož investice byly téměř nulové (-3,9 mld. Kč). Většina prostředků byla realizována v rámci Národního plánu obnovy (3,8 mld. Kč) nejvíce v komponentách „Infrastruktura pro obnovitelné zdroje energie a elektrizační soustava (REPower EU)“ (1,5 mld. Kč), „Digitální transformace podniků“ (0,7 mld. Kč) a „Snižování spotřeby energie ve veřejném sektoru“ (0,7 mld. Kč). Projekty financované z OP Technologie a aplikace pro konkurenceschopnost ve výši 1,7 mld. Kč (+0,9 mld. Kč) byly zaměřeny především na snižování energetické náročnosti, automatizaci a digitalizaci výroby a zefektivnění technologických postupů firem. Z věcného hlediska bylo z celku nejvíce prostředků určeno na úsporu energie a obnovitelné zdroje (2,6 mld. Kč, -0,5 mld. Kč), na opatření ke zvýšení konkurenceschopnosti průmyslových odvětví (1,7 mld. Kč, -3,0 mld. Kč) a na podporu rozvoje průmyslových zón (0,4 mld. Kč, podobně jako loni).

4 Tabulková příloha

Příloha č. 1: Příjmy státního rozpočtu podle kapitol k 30. 9. 2025

Příloha č. 2: Výdaje státního rozpočtu podle kapitol k 30. 9. 2025

Příloha č. 1: Příjmy státního rozpočtu podle kapitol k 30. 9. 2025 (tis. Kč)

Kapitoly	Stav ČNB 30.9.2024	Schválený rozpočet 2025	Stav ČNB 30.9.2025	% plnění k SR	Index 2025/2024
301 Kancelář prezidenta republiky	652	100	70	69,9	10,7
302 Poslanecká sněmovna Parlamentu	3 546	9 000	3 050	33,9	86,0
303 Senát Parlamentu	3 575	3 400	3 503	103,0	98,0
304 Úřad vlády ČR	15 279	118 854	54 359	45,7	355,8
305 Bezpečnostní informační služba	222 274	290 000	230 601	79,5	103,7
306 Ministerstvo zahraničních věcí	504 962	1 230 089	979 120	79,6	193,9
307 Ministerstvo obrany	5 581 718	8 155 426	5 597 710	68,6	100,3
308 Národní bezpečnostní úřad	798	850	917	107,9	114,9
309 Kancelář Veřejného ochránce práv	3 746	1 500	1 217	81,1	32,5
312 Ministerstvo financí	6 224 477	11 933 538	10 333 876	86,6	166,0
313 Ministerstvo práce a soc.věcí	551 978 055	808 553 182	593 289 022	73,4	107,5
314 Ministerstvo vnitra	12 509 024	16 053 637	12 662 734	78,9	101,2
315 Ministerstvo životního prostředí	26 045 876	43 866 120	23 583 238	53,8	90,5
317 Ministerstvo pro místní rozvoj	9 640 579	7 436 445	10 363 295	139,4	107,5
321 Grantová agentura ČR	2 065	0	2 637	.	127,7
322 Ministerstvo průmyslu a obchodu	8 517 709	21 616 942	12 279 135	56,8	144,2
327 Ministerstvo dopravy	19 195 409	38 678 386	22 684 777	58,6	118,2
328 Český telekomunikační úřad	2 584 674	1 047 860	1 613 412	154,0	62,4
329 Ministerstvo zemědělství	35 001 079	39 780 376	32 913 920	82,7	94,0
333 Ministerstvo školství, mládeže a tělovýchovy	5 730 958	15 650 533	4 309 894	27,5	75,2
334 Ministerstvo kultury	660 915	2 046 491	927 153	45,3	140,3
335 Ministerstvo zdravotnictví	6 501 352	7 359 600	5 194 026	70,6	79,9
336 Ministerstvo spravedlnosti	3 824 966	3 724 069	3 572 649	95,9	93,4
343 Úřad pro ochranu osob. údajů	352 530	1 000	4 158	415,8	1,2
344 Úřad prům. vlastnictví	231 614	288 900	241 282	83,5	104,2
345 Český statistický úřad	107 102	181 553	97 417	53,7	91,0
346 Český úřad zeměměřičký a katastrální	1 134 130	1 449 007	1 327 285	91,6	117,0
348 Český báňský úřad	152 576	262 381	229 261	87,4	150,3
349 Energetický regulační úřad	241 568	491 419	255 525	52,0	105,8
353 Úřad pro ochranu hospodářské soutěže	45 990	12 100	54 722	452,2	119,0
355 Ústav pro studium totalitních režimů	1 629		654	.	40,2
358 Ústavní soud	659		544	.	82,6
359 Úřad Národní rozpočtové rady	5		16	.	303,0
361 Akademie věd ČR	1 580	262	1 145	436,4	72,4
362 Národní sportovní agentura	20 080	8 000	17 843	223,0	88,9
364 Digitální a informační agentura	87 933	643 191	219 919	34,2	250,1
371 Úřad pro dohled nad hospod. politick. stran a politick. hnutí	265	35	125	355,7	46,9
372 Rada pro rozhlasové a televizní vysílání	4 134	3 300	4 146	125,6	100,3
374 Správa státních hmotných rezerv	104 228	40 000	59 537	148,8	57,1
375 Státní úřad pro jadernou bezpečnost	238 547	235 661	238 070	101,0	99,8
376 Generální inspekce bezpečnostních sborů	54 582	80 486	56 544	70,3	103,6
377 Technologická agentura ČR	194 944	1 117 629	1 660 979	148,6	852,0
378 Národní úřad pro kybernetickou a informační bezpečnost	662	29 438	20 430	69,4	3 085,3
381 Nejvyšší kontrolní úřad	4 034	964	1 690	175,3	41,9
Celkem kapitoly 301-381	697 732 481	1 032 401 725	745 091 606	72,2	106,8
396 Státní dluh				.	.
397 Operace státních finančních aktiv	5 266 818	8 311 500	6 695 584	80,6	127,1
398 Všeobecná pokladní správa	741 696 735	1 045 369 761	805 975 352	77,1	108,7
Celkem	1 444 696 035	2 086 082 985	1 557 762 542	74,7	107,8

Zdroj: MF

Příloha č. 2: Výdaje státního rozpočtu k 30. 9. 2025 (tis. Kč)

Kapitoly	Stav ČNB 30.9.2024	Schválený rozpočet 2025	Stav ČNB 30.9.2025	% plnění k SR	Index 2025/2024
301 Kancelář prezidenta republiky	249 191	503 315	291 092	57,8	116,8
302 Poslanecká sněmovna Parlamentu	960 470	1 716 057	1 056 522	61,6	110,0
303 Senát Parlamentu	442 500	719 043	486 178	67,6	109,9
304 Úřad vlády ČR	1 043 563	1 572 628	1 198 778	76,2	114,9
305 Bezpečnostní informační služba	1 478 297	2 368 430	1 653 828	69,8	111,9
306 Ministerstvo zahraničních věcí	6 781 029	9 902 703	7 666 076	77,4	113,1
307 Ministerstvo obrany	79 096 570	154 395 235	74 121 571	48,0	93,7
308 Národní bezpečnostní úřad	182 175	422 121	209 039	49,5	114,7
309 Kancelář Veřejného ochránce práv	105 376	173 428	111 888	64,5	106,2
312 Ministerstvo financí	15 888 784	24 935 829	17 464 122	70,0	109,9
313 Ministerstvo práce a soc.věcí	715 684 553	968 754 450	736 934 552	76,1	103,0
314 Ministerstvo vnitra	65 809 905	107 766 229	70 062 265	65,0	106,5
315 Ministerstvo životního prostředí	15 232 981	21 336 258	14 928 904	70,0	98,0
317 Ministerstvo pro místní rozvoj	19 088 699	13 302 974	18 340 969	137,9	96,1
321 Grantová agentura ČR	4 612 318	4 813 000	4 580 127	95,2	99,3
322 Ministerstvo průmyslu a obchodu	40 197 484	35 804 767	36 521 271	102,0	90,9
327 Ministerstvo dopravy	80 169 238	139 486 811	101 734 717	72,9	126,9
328 Český telekomunikační úřad	437 217	2 179 811	3 476 675	159,5	795,2
329 Ministerstvo zemědělství	37 145 197	59 024 313	36 397 065	61,7	98,0
333 Ministerstvo školství, mládeže a tělovýchovy	226 186 886	290 878 568	255 671 980	87,9	113,0
334 Ministerstvo kultury	9 896 278	21 522 588	12 935 224	60,1	130,7
335 Ministerstvo zdravotnictví	8 820 101	17 633 042	11 364 356	64,4	128,8
336 Ministerstvo spravedlnosti	25 660 963	39 411 040	27 598 965	70,0	107,6
343 Úřad pro ochranu osob. údajů	100 439	209 085	110 884	53,0	110,4
344 Úřad prům. vlastnictví	132 981	238 707	142 043	59,5	106,8
345 Český statistický úřad	902 515	1 368 553	814 701	59,5	90,3
346 Český úřad zeměměřický a katastrální	2 418 202	4 253 606	2 631 378	61,9	108,8
348 Český báňský úřad	112 210	192 292	121 652	63,3	108,4
349 Energetický regulační úřad	3 102 991	360 596	211 698	58,7	6,8
353 Úřad pro ochranu hospodářské soutěže	193 399	325 877	223 645	68,6	115,6
355 Ústav pro studium totalitních režimů	168 025	221 964	144 860	65,3	86,2
358 Ústavní soud	167 699	244 175	166 390	68,1	99,2
359 Úřad Národní rozpočtové rady	17 145	27 194	20 003	73,6	116,7
361 Akademie věd ČR	6 117 675	7 952 433	5 987 250	75,3	97,9
362 Národní sportovní agentura	6 946 361	7 908 996	7 794 381	98,6	112,2
364 Digitální a informační agentura	2 238 590	2 866 914	2 024 633	70,6	90,4
371 Úřad pro dohled nad hospod. politick. stran a politick. hnutí	17 148	35 406	19 557	55,2	114,0
372 Rada pro rozhlasové a televizní vysílání	48 510	81 772	51 726	63,3	106,6
374 Správa státních hmotných rezerv	2 782 853	4 072 270	3 352 544	82,3	120,5
375 Státní úřad pro jadernou bezpečnost	317 702	544 863	343 007	63,0	108,0
376 Generální inspekce bezpečnostních sborů	333 851	575 279	361 799	62,9	108,4
377 Technologická agentura ČR	6 637 406	6 656 635	7 068 606	106,2	106,5
378 Národní úřad pro kybernetickou a informační bezpečnost	436 253	678 826	376 349	55,4	86,3
381 Nejvyšší kontrolní úřad	407 953	648 573	407 007	62,8	99,8
Celkem kapitoly 301-381	1 388 769 681	1 958 086 656	1 467 180 275	74,9	105,6
396 Státní dluh	60 482 206	99 966 880	67 782 500	67,8	112,1
397 Operace státních finančních aktiv	1 555	10 000	1 662	16,6	106,8
398 Všeobecná pokladní správa	177 192 284	269 019 449	176 650 638	65,7	99,7
Celkem	1 626 445 726	2 327 082 985	1 711 615 075	73,6	105,2

Zdroj: MF

II. Zpráva o řízení státního dluhu

1 Vývoj a stav státního dluhu

1.1 Vývoj státního dluhu v 1. až 3. čtvrtletí 2025

Korunová hodnota státního dluhu se od 1. ledna do 30. září 2025 zvýšila z 3 365,2 mld. Kč na 3 517,9 mld. Kč, tj. o 152,7 mld. Kč, respektive 4,5 %, přičemž korunová hodnota vnitřního státního dluhu se za toto období zvýšila o 149,3 mld. Kč, zatímco korunová hodnota vnějšího státního dluhu vzrostla o 3,4 mld. Kč.

Tabulka č. 11: Vývoj státního dluhu v 1. – 3. čtvrtletí 2025 (mil. Kč)

	Stav 1.1.2025	Výpůjční operace (a)	Splátky (b)	Kurzové rozdíly a ostatní vlivy (c)	Změna (a-b+c)	Stav 30.9.2025
STÁTNÍ DLUH CELKEM	3 365 243	575 473	414 923	-7 844	152 706	3 517 948
Vnitřní dluh	3 182 275	564 264	411 857	-3 104	149 303	3 331 578
Státní pokladniční poukázky	81 881	191 356	133 632	-1 720	56 004	137 885
Státní dluhopisy pro občany	87 553	1 408	19 069	-	-17 661	69 893
Střednědobé a dlouhodobé dluhopisy ¹	3 012 782	331 942	231 520	-1 208	99 215	3 111 997
Krátkodobé zápůjčky	0	39 558	27 636	-217	11 704	11 704
Směnky a nesplacené jmenovité hodnoty státních dluhopisů po datu splatnosti	58	-	-	41	41	99
Vnější dluh	182 968	11 208	3 066	-4 740	3 402	186 370
Střednědobé a dlouhodobé dluhopisy ²	4 635	-	-	-434	-434	4 201
Přijaté úvěry	178 333	11 208	3 066	-4 307	3 836	182 169

¹ Státní dluhopisy vydané podle českého práva a prodané na domácím trhu.

² Státní dluhopisy vydané podle zahraničního práva a prodané na zahraničních trzích.

Zdroj: MF

Na konci 3. čtvrtletí 2025 nadále zůstává v měnové skladbě státního dluhu dominantní měnou koruna česká s podílem na celkovém státním dluhu dosahujícím 93,92 %. Podíl jednotné evropské měny v měnové skladbě činí 5,62 %, zatímco podíl ostatních měn činí pouze 0,45 %.

Tabulka č. 12: Měnová skladba státního dluhu

	1.1.2025	mld. Kč	%	30.9.2025	mld. Kč	%
CELKEM	v původní měně	3 365,24	100,00	v původní měně	3 517,95	100,00
CZK	3 149 999 397 693,08	3 150,00	93,60	3 304 204 009 525,28	3 304,20	93,92
EUR	8 362 459 589,56	210,61	6,26	8 128 130 254,67	197,84	5,62
CHF	0,00	0,00	0,00	450 171 711,74	11,70	0,33
JPY	30 000 000 000,00	4,63	0,14	30 000 000 000,00	4,20	0,12

Zdroj: MF

1.2 Emise a splátky státního dluhu

V průběhu 1. až 3. čtvrtletí 2025 probíhala pravidelná emisní činnost státu, a to zejména za účelem financování splátek státního dluhu a průběžného krytí schodku státního rozpočtu, když byly vydány a prodány korunové státní dluhopisy se splatností nad jeden rok v celkové jmenovité hodnotě 327 114 mil. Kč. Výpůjční operace státu v 1. až 3. čtvrtletí 2025 dosáhly 575 473 mil. Kč. Z toho 564 264 mil. Kč tvořily výpůjční operace vnitřního dluhu a 11 208 mil. Kč výpůjční operace vnějšího dluhu. Celkové splátky státního dluhu v 1. až 3. čtvrtletí 2025 činily 414 923 mil. Kč, přičemž splátky vnitřního dluhu činily 411 857 mil. Kč a splátky vnějšího dluhu činily 3 066 mil. Kč.

Celková jmenovitá hodnota státních dluhopisů v oběhu vzrostla v 1. až 3. čtvrtletí 2025 o 137 125 mil. Kč z 3 186 851 mil. Kč na 3 323 976 mil. Kč.

1.2.1 Státní pokladniční poukázky

Na počátku roku 2025 činil stav korunových státních pokladničních poukázek 31 511 mil. Kč. V 1. až 3. čtvrtletí 2025 bylo realizováno celkem 17 aukcí korunových státních pokladničních poukázek. Celkové výpůjční operace realizované prostřednictvím emisí korunových státních pokladničních poukázek činily 129 416 mil. Kč, přičemž veškeré tyto operace byly realizovány na primárním trhu. Celková jmenovitá hodnota splátek těchto instrumentů činila 59 552 mil. Kč a jejich stav na konci 3. čtvrtletí 2025 tak dosahoval 101 375 mil. Kč.

Na počátku roku 2025 činil stav státních pokladničních poukázek denominovaných v jednotné evropské měně vydaných na domácím trhu podle českého práva 2 000 mil. EUR, respektive 50 370 mil. Kč. V 1. až 3. čtvrtletí 2025 bylo realizováno pět aukcí v celkové jmenovité hodnotě 2 500 mil. EUR, jejíž korunový ekvivalent k datu emise činil 61 940 mil. Kč, a současně došlo ke splátce tří emisí těchto státních pokladničních poukázek v celkové jmenovité hodnotě 3 000 mil. EUR, jejíž korunový ekvivalent k datu splátky činil 74 080 mil. Kč. Stav státních pokladničních poukázek denominovaných v jednotné evropské měně pak na konci 3. čtvrtletí 2025 dosahoval 1 500 mil. EUR, respektive 36 510 mil. Kč.

Celková jmenovitá hodnota státních pokladničních poukázek v oběhu se tak v průběhu 1. až 3. čtvrtletí 2025 zvýšila z 81 881 mil. Kč na 137 885 mil. Kč.

Tabulka č. 13: Přehled aukcí státních pokladničních poukázek v 1. – 3. čtvrtletí 2025

Číslo emise a tranše	Datum emise	Datum splatnosti	Prodáno	Částka získaná primární aukcí	Doba splatnosti	Výnos
			(mil. Kč)	(mil. Kč)	(dny)	(% p. a.)
920, 4. tranše	17.1.2025	24.10.2025	10 767,00	10 488,48	280	3,414
924, 1. tranše	31.1.2025	1.8.2025	3 362,00	3 305,03	182	3,410
922, 3. tranše	14.2.2025	16.5.2025	16 956,00	16 812,42	91	3,378
924, 2. tranše	28.2.2025	1.8.2025	7 180,00	7 079,17	154	3,330
926, 1. tranše	14.3.2025	12.12.2025	10 025,00	9 776,00	273	3,359
924, 3. tranše	28.3.2025	1.8.2025	5 000,00	4 942,14	126	3,345
927, 1. tranše	11.4.2025	10.4.2026	5 000,00	4 838,65	364	3,298
924, 4. tranše	25.4.2025	1.8.2025	9 000,00	8 922,36	98	3,197
926, 2. tranše	16.5.2025	12.12.2025	7 232,00	7 099,30	210	3,204
927, 2. tranše	30.5.2025	10.4.2026	7 624,00	7 412,85	315	3,255
926, 3. tranše	13.6.2025	12.12.2025	7 000,00	6 889,34	182	3,177
927, 3. tranše	20.6.2025	10.4.2026	7 376,00	7 185,42	294	3,248
929, 1. tranše	18.7.2025	17.7.2026	5 000,00	4 833,54	364	3,406
930, 1. tranše	15.8.2025	14.11.2025	6 000,00	5 952,27	91	3,173
929, 2. tranše	22.8.2025	17.7.2026	10 000,00	9 700,00	329	3,384
929, 3. tranše	5.9.2025	17.7.2026	5 000,00	4 855,64	315	3,398
930, 2. tranše	26.9.2025	14.11.2025	6 894,00	6 864,47	49	3,161
Celkem			129 416,00	126 957,07		
			(mil. EUR)	(mil. EUR)	(dny)	(% p. a.)
925, 1. tranše	14.3.2025	12.9.2025	500,00	494,00	182	2,403
925, 2. tranše	4.4.2025	12.9.2025	500,00	494,75	161	2,371
928, 1. tranše	6.6.2025	5.12.2025	500,00	494,86	182	2,055
928, 2. tranše	4.7.2025	5.12.2025	500,00	495,63	154	2,061
931, 1. tranše	12.9.2025	13.3.2026	500,00	494,86	182	2,053
Celkem			2 500,00	2 474,11		

Zdroj: MF

1.2.2 Střednědobé a dlouhodobé státní dluhopisy na domácím trhu

V 1. až 3. čtvrtletí 2025 byly na primárním trhu prodány prostřednictvím 59 aukcí korunové střednědobé a dlouhodobé státní dluhopisy v celkové jmenovité hodnotě 278 549 mil. Kč, z toho 263 384 mil. Kč činily emise fixně úročených státních dluhopisů a 15 166 mil. Kč emise variabilně úročených státních dluhopisů.

Kromě zновуotevíraných emisí byly na domácím primárním trhu vydány dvě nové emise fixně úročených korunových střednědobých a dlouhodobých státních dluhopisů se splatností v roce 2034 a 2035 a nová emise variabilně úročených korunových střednědobých a dlouhodobých státních dluhopisů se splatností v roce 2038.

Tabulka č. 14: Přehled aukcí střednědobých a dlouhodobých státních dluhopisů v 1. – 3. čtvrtletí 2025

Číslo emise a tranše	Datum tranše (emise)	Datum splatnosti	Jmenovitá hodnota tranše	Částka získaná primární aukcí ¹	Kupón	Výnos do splatnosti	Průměrný spread proti PRIBORU
			(mil. Kč)	(mil. Kč)	(%)	(% p. a.)	bps
130, 14. tranše	17.1.2025	29.11.2029	5 645,52	4 703,05	0,05	3,881	-
152, 6. tranše	17.1.2025	16.6.2031	11 316,66	12 738,72	6,20	3,939	-
142, 16. tranše	17.1.2025	30.7.2037	2 258,38	1 729,39	1,95	4,424	-
155, 15. tranše	24.1.2025	18.8.2043	1 016,94	990,01	VAR	-	20,312
154, 19. tranše	31.1.2025	11.11.2032	8 609,47	8 909,90	4,50	3,967	-
151, 21. tranše	31.1.2025	14.4.2034	4 624,81	4 927,15	4,90	4,033	-
125, 33. tranše	31.1.2025	24.4.2040	3 040,65	2 102,94	1,50	4,302	-
156, 11. tranše	14.2.2025	3.3.2033	5 427,81	5 071,64	3,00	3,969	-
157, 7. tranše	14.2.2025	3.6.2036	10 766,09	10 269,00	3,60	4,118	-
158, 4. tranše	14.2.2025	4.4.2044	1 832,23	1 739,25	4,00	4,398	-
149, 15. tranše	28.2.2025	12.12.2028	5 780,20	6 170,20	5,50	3,559	-
154, 20. tranše	28.2.2025	11.11.2032	8 139,76	8 427,04	4,50	3,957	-
145, 27. tranše	28.2.2025	30.5.2035	13 118,86	12 512,29	3,50	4,059	-
154, 21. tranše	14.3.2025	11.11.2032	4 742,65	4 836,47	4,50	4,190	-
142, 17. tranše	14.3.2025	30.7.2037	1 170,06	887,78	1,95	4,539	-
155, 16. tranše	21.3.2025	18.8.2043	1 126,01	1 083,40	VAR	-	28,780
152, 7. tranše	28.3.2025	16.6.2031	4 858,14	5 453,54	6,20	3,936	-
157, 8. tranše	28.3.2025	3.6.2036	4 916,27	4 590,48	3,60	4,360	-
125, 34. tranše	28.3.2025	24.4.2040	1 078,17	728,30	1,50	4,514	-
155, 17. tranše	4.4.2025	18.8.2043	1 065,44	1 023,85	VAR	-	29,72
149, 16. tranše	11.4.2025	12.12.2028	4 530,42	4 848,38	5,50	3,427	-
156, 12. tranše	11.4.2025	3.3.2033	5 757,56	5 378,29	3,00	3,988	-
145, 28. tranše	11.4.2025	30.5.2035	4 668,81	4 424,33	3,50	4,142	-
160, 1. tranše	25.4.2025	24.10.2034	7 597,85	7 725,81	4,25	4,036	-
142, 18. tranše	25.4.2025	30.7.2037	4 612,85	3 603,25	1,95	4,280	-
158, 5. tranše	25.4.2025	4.4.2044	2 252,12	2 088,41	4,00	4,582	-
160, 2. tranše	16.5.2025	24.10.2034	6 672,45	6 735,42	4,25	4,129	-
157, 9. tranše	16.5.2025	3.6.2036	5 825,43	5 480,46	3,60	4,284	-
158, 6. tranše	16.5.2025	4.4.2044	1 009,60	927,47	4,00	4,656	-
155, 18. tranše	23.5.2025	18.8.2043	1 000,00	955,95	VAR	-	33,607
156, 13. tranše	30.5.2025	3.3.2033	4 226,06	3 955,61	3,00	3,973	-
145, 29. tranše	30.5.2025	30.5.2035	4 425,70	4 187,22	3,50	4,170	-
142, 19. tranše	30.5.2025	30.7.2037	3 144,08	2 430,63	1,95	4,397	-
154, 22. tranše	6.6.2025	11.11.2032	5 178,80	5 357,87	4,50	3,951	-
160, 3. tranše	6.6.2025	24.10.2034	6 108,79	6 164,51	4,25	4,132	-
161, 1. tranše	13.6.2025	14.6.2038	2 610,00	2 529,37	VAR	-	29,894
156, 14. tranše	20.6.2025	3.3.2033	5 658,35	5 232,40	3,00	4,160	-
157, 10. tranše	20.6.2025	3.6.2036	4 313,24	4 043,66	3,60	4,328	-
158, 7. tranše	20.6.2025	4.4.2044	1 179,29	1 064,71	4,00	4,795	-
160, 4. tranše	4.7.2025	24.10.2034	8 880,36	8 895,72	4,25	4,228	-
161, 2. tranše	4.7.2025	14.6.2038	2 700,00	2 612,95	VAR	-	31,338
149, 17. tranše	18.7.2025	12.12.2028	5 149,41	5 444,05	5,50	3,673	-
156, 15. tranše	18.7.2025	3.3.2033	5 929,98	5 480,35	3,00	4,180	-
150, 20. tranše	1.8.2025	30.9.2030	5 820,09	6 100,69	5,00	3,947	-
157, 11. tranše	1.8.2025	3.6.2036	5 140,06	4 765,06	3,60	4,462	-
156, 16. tranše	15.8.2025	3.3.2033	6 066,17	5 609,86	3,00	4,180	-
157, 12. tranše	15.8.2025	3.6.2036	9 763,20	9 065,74	3,60	4,446	-
161, 3. tranše	15.8.2025	14.6.2038	3 605,99	3 489,99	VAR	-	31,443
152, 8. tranše	29.8.2025	16.6.2031	4 927,94	5 492,72	6,20	3,946	-
160, 5. tranše	29.8.2025	24.10.2034	7 452,39	7 428,94	4,25	4,292	-
158, 8. tranše	29.8.2025	4.4.2044	1 242,84	1 126,07	4,00	4,771	-
150, 21. tranše	12.9.2025	30.9.2030	5 044,44	5 285,53	5,00	3,939	-
154, 23. tranše	12.9.2025	11.11.2032	5 828,14	5 948,56	4,50	4,159	-
125, 35. tranše	12.9.2025	24.4.2040	586,77	392,87	1,50	4,669	-
162, 1. tranše	19.9.2025	19.9.2035	7 422,00	7 956,47	5,30	4,395	-
161, 4. tranše	19.9.2025	14.6.2038	2 041,25	1 975,32	VAR	-	31,785
160, 6. tranše	26.9.2025	24.10.2034	5 417,63	5 349,60	4,25	4,421	-
157, 13. tranše	26.9.2025	3.6.2036	3 205,00	2 958,66	3,60	4,521	-
158, 9. tranše	26.9.2025	4.4.2044	1 020,31	917,08	4,00	4,837	-
Celkem			278 549,49	272 324,38			-

¹ bez poměrných výnosů

Zdroj: MF

V průběhu 1. až 3. čtvrtletí 2025 byly na sekundárním trhu realizovány výměnné operace, u kterých dochází v rámci jedné transakce k současnému prodeji určité emise střednědobých a dlouhodobých státních dluhopisů z majetkového účtu Ministerstva financí a zpětnému odkupu jiné emise těchto dluhopisů.

Prostřednictvím 125 výměnných operací byly z majetkového účtu Ministerstva financí vyměněny střednědobé a dlouhodobé státní dluhopisy v celkové jmenovité hodnotě 35 184 mil. Kč za střednědobé a dlouhodobé státní dluhopisy v celkové jmenovité hodnotě 35 184 mil. Kč.

Dále bylo v průběhu 1. až 3. čtvrtletí 2025 na sekundárním trhu uskutečněno 37 přímých prodejů korunových střednědobých a dlouhodobých státních dluhopisů z majetkového účtu Ministerstva financí v celkové jmenovité hodnotě 11 972 mil. Kč. Dále byly v tomto období uskutečněny 3 přímé prodeje státních dluhopisů denominovaných v jednotné evropské měně vydaných podle českého práva v celkové jmenovité hodnotě 250 mil. EUR, jejichž korunový ekvivalent k datu vypořádání činil 6 236 mil. Kč.

Řádné splátky střednědobých a dlouhodobých státních dluhopisů vydaných podle českého práva a prodaných na domácím trhu v 1. až 3. čtvrtletí 2025 činily celkem 196 335 mil. Kč a byly tvořeny splátkou 120. emise státních dluhopisů ze dne 14. února 2025 v celkové jmenovité hodnotě 109 518 mil. Kč a rovněž splátkou 89. emise státních dluhopisů ze dne 17. září 2025 v celkové jmenovité hodnotě 86 817 mil. Kč.

Celková jmenovitá hodnota střednědobých a dlouhodobých státních dluhopisů vydaných podle českého práva a prodaných na domácím trhu v oběhu se zvýšila z 3 012 782 mil. Kč na počátku roku 2025 o 99 215 mil. Kč na 3 111 997 mil. Kč na konci 3. čtvrtletí 2025.

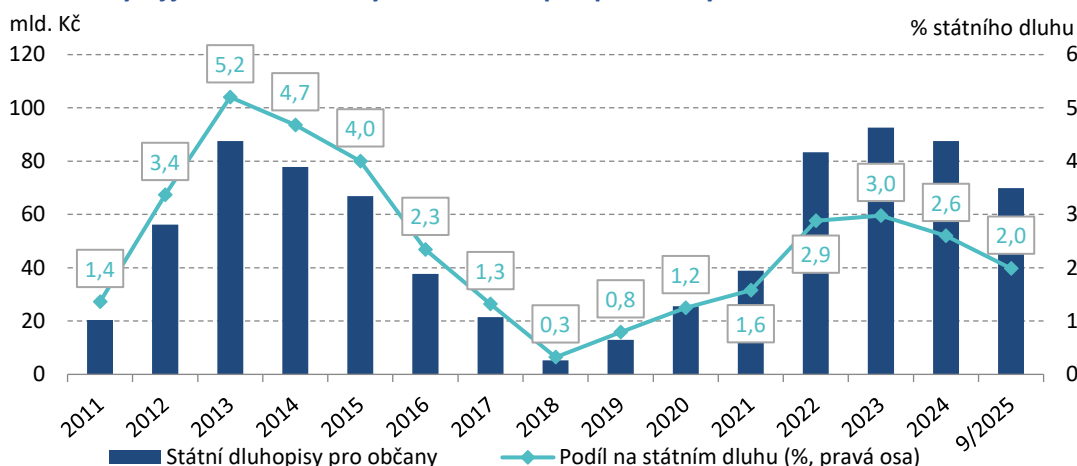
Na počátku roku 2025 činila korunová hodnota střednědobých a dlouhodobých státních dluhopisů vydaných podle zahraničního práva v oběhu 4 635 mil. Kč. V průběhu 1. až 3. čtvrtletí 2025 došlo ke snížení korunové hodnoty střednědobých a dlouhodobých státních dluhopisů vydaných podle zahraničního práva v důsledku kurzových rozdílů o 434 mil. Kč. Na konci 3. čtvrtletí 2025 tak korunová hodnota střednědobých a dlouhodobých státních dluhopisů vydaných podle zahraničního práva v oběhu dosáhla hodnoty 4 201 mil. Kč.

1.2.3 Státní dluhopisy pro občany

Na počátku roku 2025 činila jmenovitá hodnota státních dluhopisů určených pro občany v oběhu 87 553 mil. Kč. V průběhu 1. až 3. čtvrtletí 2025 došlo k vydání 15 tranší dluhopisů určených pro občany ve formě reinvestice výnosů v celkové jmenovité hodnotě 1 408 mil. Kč.

Dne 1. února 2025 byla splatná 106. emise státních dluhopisů v celkové jmenovité hodnotě 2 686 mil. Kč. Dne 1. dubna 2025 byla splatná 107. emise státních dluhopisů v celkové jmenovité hodnotě 812 mil. Kč. Dne 1. července 2025 byla splatná 108. emise státních dluhopisů v celkové jmenovité hodnotě 352 mil. Kč. Dne 1. července 2025 byla splatná 110. emise státních dluhopisů v celkové jmenovité hodnotě 5 844 mil. Kč. V průběhu 1. až 3. čtvrtletí 2025 dále došlo ke splacení dluhopisů pro občany před datem splatnosti na základě uplatnění práva držitelů v celkové jmenovité hodnotě 9 375 mil. Kč. Celkové splátky státních dluhopisů pro občany tak dosahovaly 19 069 mil. Kč. Na konci 3. čtvrtletí 2025 tak činila jmenovitá hodnota státních dluhopisů určených pro občany celkem 69 893 mil. Kč, tj. 2,0 % celkového státního dluhu.

Graf č. 19: Vývoj jmenovité hodnoty státních dluhopisů pro občany v oběhu



Zdroj: MF

1.2.4 Přijaté úvěry

V průběhu 1. až 3. čtvrtletí 2025 došlo k přijetí následujících nových tranší úvěrů od Evropské investiční banky v celkové výši 10 200 mil. Kč:

- 24. června 2025 první tranše úvěru na projekt „CZECH AGRICULTURE – WATER MANAGEMENT“ ve výši 2 000 mil. Kč,
- 24. června 2025 druhá tranše úvěru na projekt „CZECH AGRICULTURE – WATER MANAGEMENT“ ve výši 2 000 mil. Kč,
- 24. června 2025 třetí tranše úvěru na projekt „CZECH AGRICULTURE – WATER MANAGEMENT“ ve výši 2 000 mil. Kč,
- 24. června 2025 čtvrtá tranše úvěru na projekt „CZECH AGRICULTURE – WATER MANAGEMENT“ ve výši 1 200 mil. Kč a
- 30. září 2025 pátá tranše úvěru na modernizaci vybraných úseků železničních koridorů ve výši 3 000 mil. Kč.

V průběhu 1. až 3. čtvrtletí 2025 se uskutečnily splátky korunových úvěrů od Evropské investiční banky v celkové výši 2 426 mil. Kč, v tom 1 000 mil. Kč představovalo předčasné splacení třetí tranše úvěru v rámci projektu Spolufinancování Operačního programu doprava – B, 1 000 mil. Kč činilo předčasné splacení čtvrté tranše úvěru v rámci projektu Spolufinancování Operačního programu doprava – B, 183 mil. Kč představovaly dílčí splátky úvěru na dálniční obchvat Plzeň, 154 mil. Kč dílčí splátky úvěru pro Masarykovu univerzitu, 67 mil. Kč dílčí splátky úvěru na odstraňování povodňových škod z roku 2002 a 22 mil. Kč dílčí splátky úvěru na výstavbu Pražského okruhu část A.

Dále se v průběhu 1. až 3. čtvrtletí 2025 uskutečnilo předčasné splacení třetí tranše úvěru na projekt Prevence před povodněmi II ve výši 25,8 mil. EUR, jehož korunový ekvivalent k datu splacení činil 640 mil. Kč.

Celkem tak byly v průběhu 1. až 3. čtvrtletí 2025 splaceny úvěry od Evropské investiční banky ve výši 3 066 mil. Kč.

V důsledku kurzových rozdílů pak došlo ke snížení korunové hodnoty úvěrů přijatých od Evropské investiční banky o 90 mil. Kč a celkem tak korunová hodnota těchto úvěrů v 1. až 3. čtvrtletí 2025 vzrostla z 50 638 mil. Kč na 57 682 mil. Kč.

Na počátku roku 2025 dosahovala korunová hodnota úvěrů přijatých od Rozvojové banky Rady Evropy výše 9 556 mil. Kč. V důsledku kurzových rozdílů došlo ke snížení korunové hodnoty eurového úvěru o 254 mil. Kč a na konci 3. čtvrtletí 2025 tak činila celková hodnota úvěrů přijatých od Rozvojové banky Rady Evropy 9 302 mil. Kč.

Na počátku roku 2025 činila korunová hodnota zápůjček z titulu finanční pomoci z nástroje na podporu zmírnění rizik nezaměstnanosti v mimořádné situaci v důsledku rozšíření onemocnění COVID-19 (tzv. „SURE“) 113 333 mil. Kč. V důsledku kurzových rozdílů došlo ke snížení korunové hodnoty těchto zápůjček od Evropské unie o 3 803 mil. Kč a na konci 3. čtvrtletí 2025 tak činila tato hodnota 109 530 mil. Kč.

Na počátku roku 2025 dosahovala korunová hodnota eurového úvěru od Evropské unie v rámci Nástroje pro oživení a odolnost (tzv. „RRF“) výše 4 808 mil. Kč. Dne 26. září 2025 byla od Evropské unie přijata druhá tranše tohoto eurového úvěru ve výši 41,4 mil. EUR, jejíž korunový ekvivalent k datu přijetí činil 1 008 mil. Kč. V důsledku kurzových rozdílů došlo ke snížení korunové hodnoty eurového úvěru o 161 mil. Kč a na konci 3. čtvrtletí 2025 tak činila hodnota tohoto úvěru 5 655 mil. Kč.

Korunová hodnota všech přijatých úvěrů tak ke konci 3. čtvrtletí 2025 činila 182 169 mil. Kč.

1.2.5 Krátkodobé zápůjčky a repo operace, státem vystavené směnky

Na počátku roku 2025 byla celková korunová hodnota zápůjček v podobě depozitních operací denominovaných v cizích měnách nulová. V průběhu 1. až 3. čtvrtletí 2025 byly od domácích protistran přijaty zápůjčky ve formě depozitních operací ve výši 1 495 mil. CHF, jejichž korunový ekvivalent k datu přijetí činil 39 558 mil. Kč.

V průběhu 1. až 3. čtvrtletí 2025 byly splaceny zápůjčky přijaté od domácích protistran ve formě depozitních operací ve výši 1 044 mil. CHF, jejichž korunový ekvivalent k datu splatnosti činil 27 636 mil. Kč.

Celková korunová hodnota zápůjček denominovaných v cizích měnách na konci 3. čtvrtletí 2025 činila 11 704 mil. Kč.

V souladu s § 36 zákona č. 218/2000 Sb., o rozpočtových pravidlech a o změně některých souvisejících zákonů (rozpočtová pravidla), ve znění pozdějších předpisů (dále též „rozpočtová pravidla“), jsou součástí státního dluhu rovněž dluhy ze státem vystavených smének, jejichž stav ke konci 3. čtvrtletí 2025 činil 216 tis. Kč.

1.2.6 Nesplacené jmenovité hodnoty státních dluhopisů po datu splatnosti

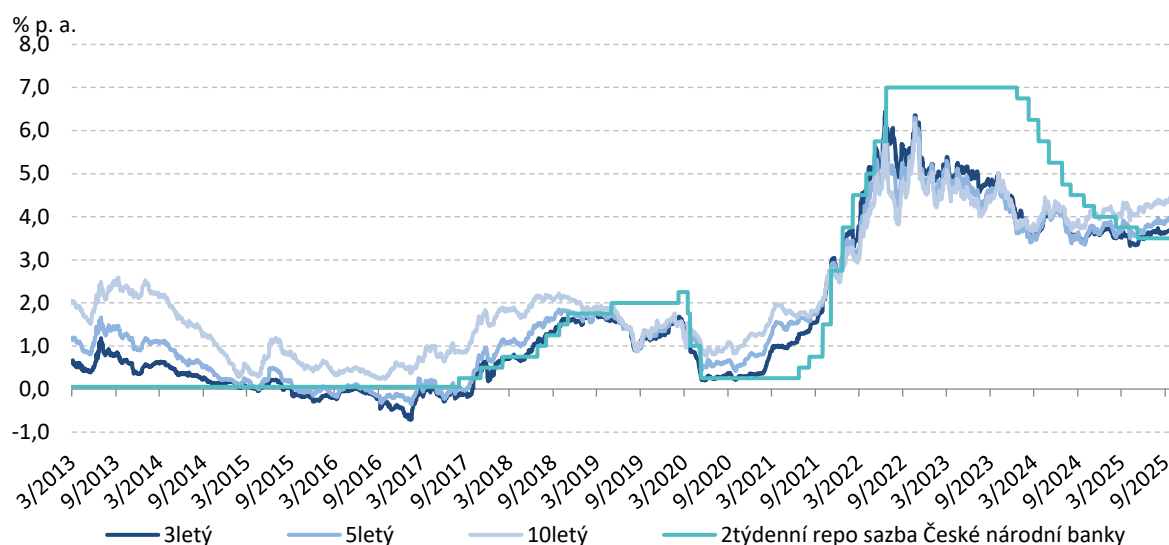
V souladu s rozpočtovými pravidly byly do vykazování státního dluhu České republiky v národní metodice zařazeny rovněž dluhy státu odpovídající původní výši jmenovité hodnoty dříve vydaných a prodaných státních dluhopisů po datu jejich splatnosti nebo po datu, ke kterému vlastník státních dluhopisů požádal o jejich splacení před stanoveným datem splatnosti v souladu s příslušnými emisními podmínkami a způsobem těmto emisním podmínkám odpovídajícím, a to maximálně po dobu, než dojde k promlčení práva spojeného s dluhopisy ve lhůtě stanovené zvláštními právními předpisy platnými v době, kdy mohlo být právo uplatněno poprvé.

Na počátku roku 2025 dosahovaly jmenovité hodnoty státních dluhopisů po datu splatnosti celkové výše 58,0 mil. Kč. V průběhu 1. až 3. čtvrtletí 2025 se stav těchto jmenovitých hodnot zvýšil o 40,5 mil. Kč a na konci 3. čtvrtletí 2025 dosáhl hodnoty 98,6 mil. Kč.

1.3 Vývoj na finančních trzích a ratingové hodnocení České republiky

Vývoj výnosů českých státních dluhopisů v průběhu 1. až 3. čtvrtletí 2025 reagoval na situaci na globálním trhu státních dluhopisů a na měnově-politická rozhodnutí České národní banky. V 1. pololetí 2025 Česká národní banka pokračovala v cyklu snižování úrokových sazeb, když v únoru došlo ke snížení dvoutýdenní repo sazby o 0,25 % p. a. na 3,75 % p. a. V květnu 2025 dále došlo ke snížení dvoutýdenní repo sazby o 25 bazických bodů na 3,50 % p. a., poté zůstaly sazby beze změny. Na domácím trhu střednědobých a dlouhodobých státních dluhopisů výnosy začaly postupně růst od začátku ledna a v tomto trendu pokračovaly v průběhu prvního čtvrtletí 2025. Výnosy střednědobých a dlouhodobých státních dluhopisů v průběhu 2. a 3. čtvrtletí 2025 kolísaly, avšak celkově navázaly na rostoucí trend z počátku roku, přičemž jejich úroveň byla ovlivněna jak očekáváním dalšího vývoje měnové politiky, tak i vývojem výnosů na hlavních světových trzích. Výnos 3letého státního dluhopisu dosahoval na konci září 2025 hodnoty 3,7 % p. a., výnos 5letého 4,1 % p. a. a výnos 10letého dluhopisu 4,6 % p. a. Výnosová křivka českých státních dluhopisů v 1. až 3. čtvrtletí 2025 měla ve srovnání s předchozími roky již standardní, tj. rostoucí tvar.

Graf č. 20: Vývoj výnosů státních dluhopisů a měnově-politické sazby ČNB



Zdroj: MTS, MF, ČNB

Česká republika má přiděleno nejvyšší celkové ratingové hodnocení ze všech zemí střední a východní Evropy a několik let se již pohybuje také nad průměrným ratingovým hodnocením členských zemí eurozóny. Dlouhodobě patří mezi spolehlivé emitenty státních dluhopisů, což potvrzují vysoká ratingová hodnocení všech hlavních ratingových agentur s mezinárodní působností.

V průběhu 1. až 3. čtvrtletí 2025 došlo k potvrzení stávajícího ratingového hodnocení ze strany agentury Fitch Ratings na úrovni AA- pro dlouhodobé závazky v domácí i v zahraničních měnách se stabilním výhledem. Dále agentura S&P Global Ratings potvrdila stávající ratingové hodnocení na úrovni AA pro dlouhodobé závazky v domácí měně a na úrovni AA- pro dlouhodobé závazky v zahraničních měnách, a to rovněž se stabilním výhledem. Agentura Moody's ve 3. čtvrtletí 2025 rovněž potvrdila rating České republiky na úrovni Aa3 se stabilním výhledem. V dubnu 2025 ratingová agentura Morningstar DBRS přidělila České republice své historicky první ratingové hodnocení, a to na úrovni AA pro dlouhodobé závazky v domácí i zahraniční měně se stabilním výhledem. Hodnocení je podpořeno dobře fungujícím institucionálním rámcem, omezitelnou fiskální politikou vlády a mírnou úrovní vládního zadlužení.

Tabulka č. 15: Ratingové hodnocení České republiky

Ratingová agentura	Domácí dlouhodobé závazky	Výhled	Zahraniční dlouhodobé závazky	Výhled	Udělen/potvrzen
Moody's	Aa3	Stabilní	Aa3	Stabilní	22.7.2025
S&P Global Ratings	AA	Stabilní	AA-	Stabilní	28.3.2025
Fitch Ratings	AA-	Stabilní	AA-	Stabilní	8.8.2025
JCR	AA	Stabilní	AA-	Stabilní	29.5.2025
R&I	AA-	Stabilní	AA-	Stabilní	27.5.2024
Morningstar DBRS	AA	Stabilní	AA	Stabilní	25.4.2025
Scope Ratings	AA-	Stabilní	AA-	Stabilní	19.9.2025

Zdroj: Moody's, S&P Global Ratings, Fitch Ratings, JCR, R&I, Morningstar DBRS, Scope Ratings

2 Příjmy a výdaje kapitoly Státní dluh

V souladu s § 34 odst. 8 rozpočtových pravidel je v rámci rozpočtového roku prováděno sečtení a vzájemné započtení korunových, eurových a dolarových příjmů a výdajů kapitoly 396 – Státní dluh (dále též „kapitoly“), jestliže souvisejí s řízením likvidity státní pokladny nebo řízením státního dluhu, včetně poplatků spojených s obsluhou státního dluhu (dále též „poplatky“).

V 1. až 3. čtvrtletí 2025 bylo realizováno sečtení a vzájemné započtení příjmových a výdajových toků v korunách českých s měsíční periodicitou. Se státním rozpočtem, kapitolou Státní dluh, byl rovněž vypořádán výdaj ve výši 250 mil. Kč, což je korunový ekvivalent salda sečtení a vzájemného započtení eurových příjmů a výdajů, tj. 10 mil. EUR. S ohledem na eurové peněžní toky očekávané ve zbytku roku 2025 nebyly eurové příjmy a výdaje zařazeny na jednotlivé položky rozpočtové skladby. Definitivní zařazení přijatých úroků z reverzních repo operací s kolaterálem v podobě poukázek České národní banky a střednědobých a dlouhodobých státních dluhopisů a triparty repo operací, úroků přijatých z vkladů na účtech, diskontů státních pokladničních poukázek denominovaných v jednotné evropské měně, diskontů státních eurodluhopisů, výdajů spojených s finanční pomocí v rámci evropského nástroje SURE, výdajů na derivátové operace, peněžního plnění nahrazujícího úrok majitelům účtů podle § 3 písm. h) bodů 11 až 13 a 15 až 18 rozpočtových pravidel a poplatků bude na jednotlivé položky rozpočtové skladby provedeno nejpozději ke konci roku 2025. V 1. až 3. čtvrtletí 2025 bylo rovněž uskutečněno sečtení a vzájemné započtení příjmových a výdajových toků v amerických dolarech.

Celkové výdaje kapitoly v 1. až 3. čtvrtletí 2025 činily 67 782 mil. Kč, což je 67,8 % schváleného rozpočtu a 67,9 % rozpočtu po změnách. Tyto výdaje byly dány převážně úrokovými výdaji ve výši 67 419 mil. Kč, což je 68,1 % schváleného rozpočtu a 68,3 % rozpočtu po změnách, a poplatky, které činily 113 mil. Kč, což je 11,3 % schváleného rozpočtu a 15,0 % rozpočtu po změnách. Výdaje kapitoly v 1. až 3. čtvrtletí 2025 byly o 7 300 mil. Kč vyšší než celkové výdaje kapitoly v 1. až 3. čtvrtletí 2024, které činily 60 482 mil. Kč.

Z celkových úrokových výdajů ve výši 67 419 mil. Kč činily úrokové výdaje na vnitřní dluh 65 448 mil. Kč a úrokové výdaje na vnější dluh 486 mil. Kč. Peněžní plnění nahrazující úrok majitelům vybraných účtů státní pokladny snížené o saldo úroků ze zůstatků na platebních účtech Ministerstva financí pak činilo 1 485 mil. Kč.

Tabulka č. 16: Výdaje kapitoly Státní dluh (mil. Kč)

Ukazatel	Skutečnost 1. - 3. čtvrtletí 2024	Rozpočet 2025		Skutečnost 1. - 3. čtvrtletí 2025	%	Index
		Schválený	Po změnách			
1	2	3	4	5	6 = 5 : 4	7 = 5 : 2
VÝDAJE KAPITOLY CELKEM	60 482	99 967	99 767	67 782	67,9	112,1
1. Úrokové výdaje celkem	60 121	98 967	98 762	67 419	68,3	112,1
na vnitřní dluh	58 777	92 717	92 267	65 448	70,9	111,3
na instrumenty peněžního trhu	-12 426	-4 500	-4 500	-5 740	127,6	46,2
na státní dluhopisy pro občany	5 405	3 000	3 000	2 004	66,8	37,1
na střednědobé a dlouhodobé státní dluhopisy ¹	65 798	94 217	93 767	69 184	73,8	105,1
na vnější dluh	525	5 000	5 000	486	9,7	92,7
na střednědobé a dlouhodobé státní dluhopisy ²	-	1 000	1 000	-	-	-
na přijaté zápůjčky a úvěry	525	4 000	4 000	486	12,2	92,7
platební účty	819	1 250	1 495	1 485	99,3	181,4
2. Poplatky	113	1 000	755	113	15,0	100,6
Ostatní neinvestiční výdaje jinde nezařazené	249	-	250	250	100,0	100,3

¹ Státní dluhopisy vydané podle českého práva a prodané na domácím trhu.

² Státní dluhopisy vydané podle zahraničního práva a prodané na zahraničních trzích.

Zdroj: MF

Vzhledem k nulovým příjmům kapitoly v 1. až 3. čtvrtletí 2025 jsou celkové i úrokové výdaje kapitoly rovny čistým celkovým, respektive čistým úrokovým výdajům. Čisté úrokové výdaje vnitřního dluhu jsou složeny z čistých úrokových výdajů instrumentů peněžního trhu, z čistých úrokových výdajů státních dluhopisů pro občany a z čistých úrokových výdajů střednědobých a dlouhodobých státních dluhopisů vydaných podle českého práva a prodaných na domácím trhu.

V 1. až 3. čtvrtletí 2025 čisté úrokové výdaje na vnitřní dluh činily 65 448 mil. Kč oproti 58 777 mil. Kč v 1. až 3. čtvrtletí 2024. Meziročně tak byly tyto výdaje vyšší o 6 671 mil. Kč.

Čisté úrokové výdaje na střednědobé a dlouhodobé státní dluhopisy prodané na domácím trhu se meziročně zvýšily z 65 798 mil. Kč v 1. až 3. čtvrtletí 2024 na 69 184 mil. Kč v 1. až 3. čtvrtletí 2025, tj. o 3 386 mil. Kč, respektive 5,1 %. Tyto výdaje byly určeny výplatami výnosů střednědobých a dlouhodobých státních dluhopisů prodaných na domácím trhu v celkové výši 66 074 mil. Kč, dále diskonty střednědobých

a dlouhodobých státních dluhopisů prodaných na primárním trhu ve výši 12 411 mil. Kč, diskonty střednědobých a dlouhodobých státních dluhopisů prodaných na sekundárním trhu ve výši 2 005 mil. Kč, alikvotními úrokovými výnosy spojenými s odkupovanými střednědobými a dlouhodobými státními dluhopisy na sekundárním trhu ve výši 849 mil. Kč a prémii střednědobých a dlouhodobých státních dluhopisů odkoupených na sekundárním trhu ve výši 217 mil.

Čisté úrokové výdaje byly naopak snižovány příjmovými toky spojenými s prodeji střednědobých a dlouhodobých státních dluhopisů na primárním trhu, kdy prémie činily 6 186 mil. Kč a alikvotní úrokové výnosy 4 097 mil. Kč, dále příjmovými toky spojenými s prodeji střednědobých a dlouhodobých státních dluhopisů na sekundárním trhu, kdy prémie činily 1 028 mil. Kč a alikvotní úrokové výnosy 1 010 mil. Kč, a diskonty střednědobých a dlouhodobých státních dluhopisů odkoupených na sekundárním trhu ve výši 51 mil. Kč.

Meziroční růst čistých úrokových výdajů střednědobých a dlouhodobých státních dluhopisů prodaných na domácím trhu byl určen především zvýšením výplat výnosů střednědobých a dlouhodobých státních dluhopisů prodaných na domácím trhu o 2 780 mil. Kč, a to především v důsledku zvýšení celkového stavu prodaných státních dluhopisů. Zmíněný meziroční růst byl rovněž způsoben zvýšením výdajových toků spojených s diskonty střednědobých a dlouhodobých státních dluhopisů prodaných na primárním trhu o 1 921 mil. Kč, a to především z důvodu růstu jmenovité hodnoty dluhopisů prodaných v 1. až 3. čtvrtletí 2025 oproti 1. až 3. čtvrtletí 2024, a rovněž růstem čistých výdajových toků spojených se střednědobými a dlouhodobými státními dluhopisy odkupovanými na sekundárním trhu o 1 140 mil. Kč zejména v důsledku podstatně vyšších výdajů na alikvotní úrokové výnosy spojené s odkupem těchto dluhopisů v 1. až 3. čtvrtletí 2025 ve srovnání se stejným obdobím předchozího roku.

Čisté úrokové výdaje střednědobých a dlouhodobých státních dluhopisů prodaných na domácím trhu byly naopak snižovány růstem příjmových toků spojených s premii emisí střednědobých a dlouhodobých státních dluhopisů prodaných na primárním trhu o 1 176 mil. Kč a zvýšením příjmových toků spojených s alikvotními úrokovými výnosy střednědobých a dlouhodobých státních dluhopisů prodaných na primárním trhu o 729 mil. Kč zejména v důsledku růstu jmenovité hodnoty dluhopisů prodaných v 1. až 3. čtvrtletí 2025 oproti 1. až 3. čtvrtletí 2024, a rovněž růstem čistých příjmových toků spojených se střednědobými a dlouhodobými státními dluhopisy prodávanými na sekundárním trhu o 551 mil. Kč.

Čisté úrokové příjmy instrumentů peněžního trhu v 1. až 3. čtvrtletí 2025 činily 5 740 mil. Kč, přičemž byly dány zejména přijatými úroky z operací řízení korunové likvidity státní pokladny (reverzních repo operací s kolaterálem v podobě poukázek České národní banky, státních pokladničních poukázek a střednědobých a dlouhodobých státních dluhopisů prodaných na domácím trhu a depozitních operací) ve výši 8 128 mil. Kč, dále přijatými úroky z reverzních repo operací v cizí měně s kolaterálem poukázek České národní banky a střednědobých a dlouhodobých státních dluhopisů ve výši 85 mil. Kč a rovněž prostředky přijatými z realizovaných zápůjčních facilit státních dluhopisů ve formě kolateralizovaných zápůjček ve výši 1 mil. Kč.

Čisté úrokové příjmy instrumentů peněžního trhu v 1. až 3. čtvrtletí 2025 byly naopak snižovány výdajovými toky spojenými s diskonty emisí státních pokladničních poukázek ve výši 2 459 mil. Kč a rovněž výdaji na úroky z přijatých zápůjček v podobě depozitních operací denominovaných v cizích měnách ve výši 15 mil. Kč.

Ve srovnání s 1. až 3. čtvrtletím roku 2024, kdy čisté úrokové příjmy instrumentů peněžního trhu činily 12 426 mil. Kč, došlo k jejich poklesu o 6 686 mil. Kč. Tento pokles byl dán především snížením čistých úroků z operací řízení korunové likvidity státní pokladny o 5 520 mil. Kč zejména v důsledku snížení základní úrokové sazby České národní banky v průběhu roku 2024 a 1. pololetí 2025 z 6,75 % p. a. až na 3,50 % p. a., a rovněž růstem diskontů státních pokladničních poukázek o 1 125 mil. Kč především v důsledku vyšší celkové jmenovité hodnoty korunových státních pokladničních poukázek prodaných v 1. až 3. čtvrtletí 2025 oproti stejnému období minulého roku.

Čisté úrokové výdaje na státní dluhopisy pro občany dosáhly v 1. až 3. čtvrtletí 2025 výše 2 004 mil. Kč, přičemž byly dány zejména reinvesticemi výnosů státních dluhopisů pro občany ve výši 1 435 mil. Kč, dále výplatami poměrného výnosu při splacení těchto dluhopisů před stanovenou dobou splatnosti na základě uplatnění práva držitelů ve výši 262 mil. Kč a konečně výplatami výnosů státních dluhopisů pro občany ve výši

307 mil. Kč. Čisté úrokové výdaje na státní dluhopisy pro občany se tak oproti 1. až 3. čtvrtletí 2024 meziročně snížily o 3 400 mil. Kč. Tento výrazný pokles byl především důsledkem skutečnosti, že výnosy emisí protiinflačního dluhopisu republiky v 1. až 3. čtvrtletí 2025 dosahovaly v souhrnu významně nižších hodnot než v 1. až 3. čtvrtletí 2024.

Čisté úrokové výdaje na vnější dluh v 1. až 3. čtvrtletí 2025 byly stejně jako v 1. až 3. čtvrtletí 2024 dány výhradně čistými úrokovými výdaji na přijaté zápůjčky a úvěry. V 1. až 3. čtvrtletí 2025 čisté úrokové výdaje na vnější dluh, respektive na přijaté zápůjčky a úvěry činily 486 mil. Kč oproti 525 mil. Kč v 1. až 3. čtvrtletí 2024 a meziročně tak poklesly o 38 mil. Kč.

Tyto výdaje byly dány jednak úrokovými výdaji spojenými s úvěry přijatými od Evropské investiční banky ve výši 413 mil. Kč, které meziročně poklesly o 112 mil. Kč především v důsledku snížení úrokových sazeb spojených s těmito úvěry, a nově rovněž úrokovými výdaji spojenými s korunovým úvěrem od Rozvojové banky Rady Evropy ve výši 73 mil. Kč.

Součástí úrokových toků kapitoly v 1. až 3. čtvrtletí 2025 bylo také peněžní plnění nahrazující úrok majitelům účtů podle § 3 písm. h) bodů 11 až 13 a 15 až 18 rozpočtových pravidel ve výši 1 495 mil. Kč a úroky ze zůstatků na souhrnných účtech státní pokladny a platebních účtech pro řízení likvidity státní pokladny a řízení státního dluhu v celkové výši 10 mil. Kč.

Z hlediska rozpočtové skladby byla převážná část úrokových výdajů ve výši 65 924 222 tis. Kč zaznamenána na položce 5141 – Úroky vlastní, zbývající část ve výši 1 495 243 tis. Kč pak byla zaznamenána na položce 5905 – Výdaje na plnění nahrazující úroky. Z poplatků byla rozhodující část ve výši 112 490 tis. Kč zaznamenána na položce 5144 – Úplaty dluhové služby, zatímco 744 tis. Kč na položce 5362 – Platby daní státnímu rozpočtu. Na položce 5909 – Ostatní neinvestiční výdaje jinde nezařazené pak byly zaznamenány výdaje ve výši 249 800 tis. Kč.

Zatímco celkové čisté výdaje kapitoly v 1. až 3. čtvrtletí 2025 dosáhly 67 782 mil. Kč, v 1. až 3. čtvrtletí 2024 celkové čisté výdaje činily 60 482 mil. Kč. Meziročně tak čisté výdaje kapitoly vzrostly o 7 300 mil. Kč.

V kapitole 396 – Státní dluh bylo v průběhu 1. až 3. čtvrtletí 2025 realizováno jedno rozpočtové opatření, které snížilo výdajový specifický ukazatel Obsluha státního dluhu, konkrétně výdajový okruh Úroky státního dluhu, o 200 000 000 Kč. V důsledku tohoto rozpočtového opatření byl schválený rozpočet výdajů kapitoly 396 – Státní dluh snížen z 99 966 880 286 Kč na 99 766 880 286 Kč.

3 Řízení likvidity státní pokladny v 1. až 3. čtvrtletí 2025

V rámci řízení likvidity korunové státní pokladny byly v 1. až 3. čtvrtletí 2025 provedeny krátkodobé investice s použitím kolaterálu poukázek České národní banky v celkové jmenovité hodnotě 8 480 585 mil. Kč, splátky přitom dosáhly celkové jmenovité hodnoty 8 246 873 mil. Kč. V rámci těchto provedených operací byla dosažena průměrná úroková sazba 3,5 % p. a. Celkový čistý příjem z korunových operací s použitím kolaterálu poukázek České národní banky vypořádaný se státním rozpočtem v 1. až 3. čtvrtletí 2025 činil 7 116 mil. Kč. Celkový příjem ze zápůjček a úvěrů poskytnutých v souladu s § 35 odst. 5 a § 35a zákona o rozpočtových pravidlech majitelům účtů podle § 3 písm. h) rozpočtových pravidel činil 1 011 mil. Kč. Výplata peněžního plnění nahrazujícího úrok v korunách českých činila 1 452 mil. Kč. Celkový čistý příjem v rámci řízení likvidity korunové státní pokladny vypořádaný se státním rozpočtem v 1. – 3. čtvrtletí 2025 činil 6 676 mil. Kč.

V rámci řízení likvidity eurové státní pokladny byly v 1. až 3. čtvrtletí 2025 provedeny krátkodobé investice s použitím kolaterálu poukázek České národní banky, střednědobých a dlouhodobých státních dluhopisů České republiky a dluhopisů v rámci kolaterálového koše pro účely triparty repo operací v celkové jmenovité hodnotě 30 800 mil. EUR, splátky přitom dosáhly celkové jmenovité hodnoty 30 854 mil. EUR. V rámci těchto provedených operací byla dosažena průměrná úroková sazba 2,3 % p. a. S ohledem na eurové peněžní toky očekávané ve zbytku roku 2025 nebylo zatím provedeno definitivní sečtení, vzájemné započtení a zařazení na jednotlivé položky rozpočtové skladby eurových příjmových a výdajových toků, které bude uskutečněno nejpozději ke konci roku 2025.

V rámci řízení likvidity dolarové státní pokladny byly v 1. až 3. čtvrtletí 2025 provedeny krátkodobé investice s použitím kolaterálu poukázek České národní banky a střednědobých a dlouhodobých státních dluhopisů České republiky v celkové jmenovité hodnotě 1 877 mil. USD, splátky přitom dosáhly celkové jmenovité hodnoty 1 778 mil. USD. V rámci těchto provedených operací byla dosažena průměrná úroková sazba 4,4 % p. a. Celkový čistý příjem z dolarových operací s použitím kolaterálu poukázek České národní banky a střednědobých a dlouhodobých státních dluhopisů České republiky vypořádaný se státním rozpočtem v 1. až 3. čtvrtletí 2025 činil 85 mil. Kč. Výplata peněžního plnění nahrazujícího úrok v amerických dolarech vypořádaná se státním rozpočtem v 1. až 3. čtvrtletí 2025 činila 43 mil. Kč. Úročením zůstatků běžných dolarových účtů bylo dosaženo příjmu vypořádaného se státním rozpočtem v 1. až 3. čtvrtletí 2025 ve výši 10 mil. Kč. Celkový čistý příjem v rámci řízení likvidity dolarové státní pokladny vypořádaný se státním rozpočtem v 1. až 3. čtvrtletí 2025 činil 51 mil. Kč.

K 30. září 2025 byly na majetkových účtech Ministerstva financí evidovány poukázky České národní banky v celkové jmenovité hodnotě 428 442 mil. Kč, které představovaly hodnotu kolaterálu aktivních investičních operací a státní pokladniční poukázky v celkové jmenovité hodnotě 100 000 mil. Kč určené jako kolaterál výpůjčních repo operací pro případ posilování likvidity státní pokladny.

Tabulka č. 17: Porovnání čistých příjmů státního rozpočtu z operací v rámci řízení likvidity státní pokladny v 1. – 3. čtvrtletí 2024 a 1. – 3. čtvrtletí 2025 (mil. Kč)

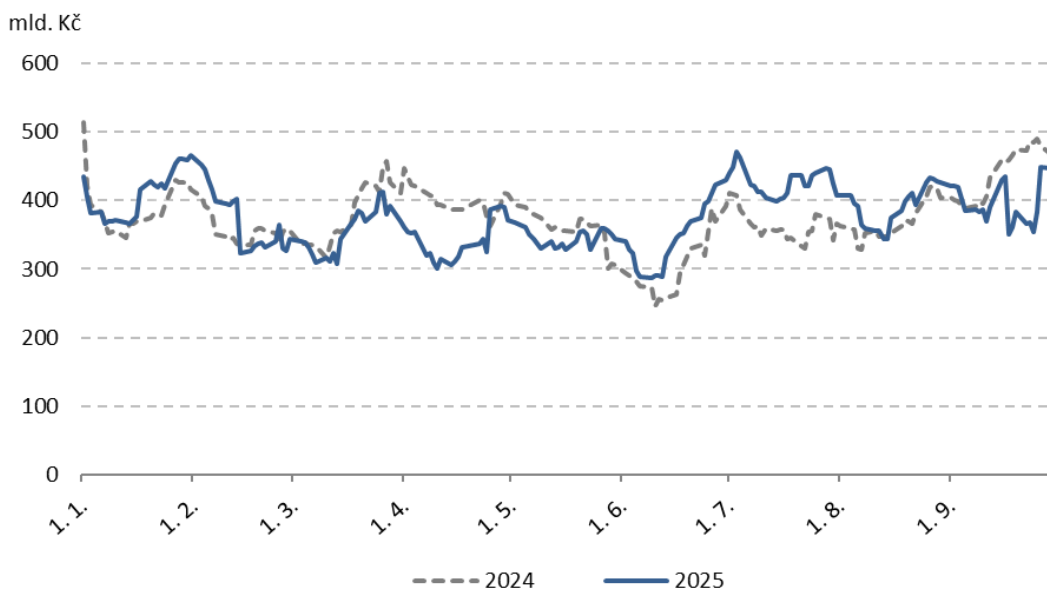
Čisté příjmy	1. - 3. čtvrtletí 2024	1. - 3. čtvrtletí 2025	2025/2024
z korunových DEPO a REPO operací	12 849	6 676	52,0
z eurových DEPO a REPO operací	-	-	-
z dolarových DEPO a REPO operací	90	51	56,9
ze záůjčnických facilit	1	1	98,9
Celkem čisté příjmy dosažené při řízení likvidity státní pokladny a státního dluhu	12 941	6 729	52,0

Zdroj: MF

Zatímco v 1. až 3. čtvrtletí 2025 dosáhly celkové čisté úrokové příjmy z operací v rámci řízení likvidity státní pokladny výše 6 729 mil. Kč, ve stejném období roku 2024 dosáhly 12 941 mil. Kč. Důvodem meziročního poklesu bylo především snížení základních úrokových sazeb České národní banky, což se projevilo v poklesu výnosů z investičních operací v rámci řízení likvidity korunové státní pokladny.

Tak jako v každém roce je stav státní pokladny nejvíce ovlivněn vývojem salda státního rozpočtu, emisní činností, splátkami státních dluhopisů a příjmy od Evropské komise.

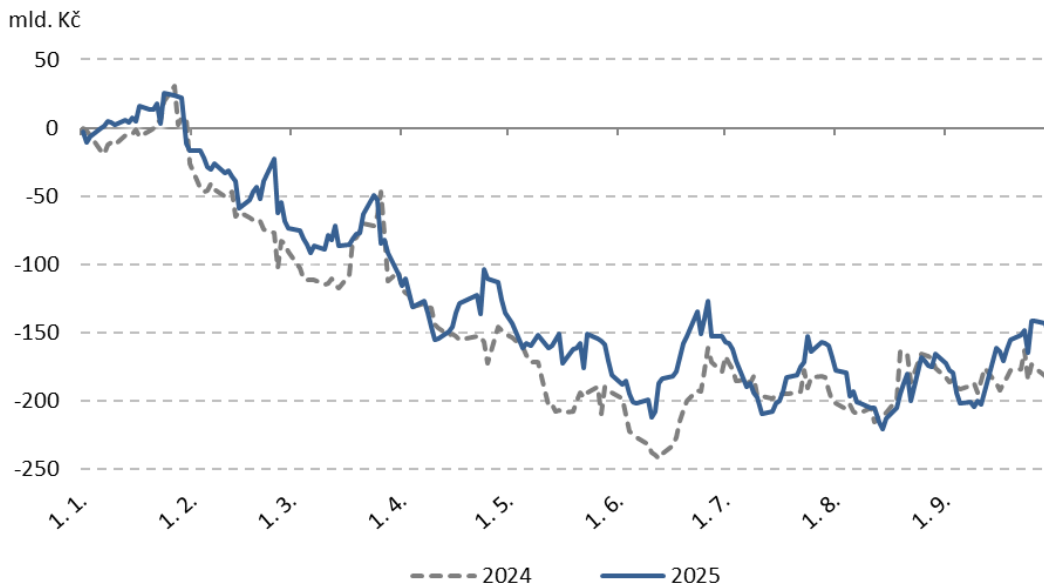
Graf č. 21: Státní pokladna v 1. – 3. čtvrtletí 2024 a 2025



Zdroj: ČNB, MF

Schodek hospodaření státního rozpočtu za 1. až 3. čtvrtletí 2025 meziročně klesl o 27,9 mld. Kč na 153,9 mld. Kč. K meziročnímu zlepšení salda o 27,9 mld. Kč přispěl růst příjmů o 7,8 % tažený inkasem daní a pojistného, zatímco celkové výdaje převýšili loňskou úroveň o 5,2 % i přes posílení investičních výdajů o téměř 30 %.

Graf č. 22: Vývoj státního rozpočtu v 1. – 3. čtvrtletí 2024 a 2025



Zdroj: ČNB, MF

4 Tabulková příloha

Příloha č. 1: Vývoj státního dluhu České republiky v 1. – 3. čtvrtletí 2025 (mld. Kč)

Příloha č. 1: Vývoj státního dluhu České republiky v 1. – 3. čtvrtletí 2025 (mld. Kč)

N á z e v	Stav k 1. 1. 2025	Výpůjční operace (a)	Splátky (b)	Kurzové rozdíly a ostatní vlivy (c)	Změna (a - b + c)	Stav k 30. 9. 2025
STÁTNÍ DLUH CELKEM	3 365,2	575,5	414,9		152,7	3 517,9
Vnitřní dluh	3 182,3	564,3	411,9	-7,8	149,3	3 331,6
Státní pokladniční poukázky denominované v korunách českých	31,5	129,4	59,6		69,9	101,4
Státní pokladniční poukázky denominované v jednotné evropské měně	50,4	61,9	74,1	-1,7	-13,9	36,5
49. emise dlouhodobých dluhopisů (2006)	79,0				0,0	79,0
53. emise dlouhodobých dluhopisů (2007)	24,8				0,0	24,8
78. emise dlouhodobých dluhopisů (2013)	149,0				0,0	149,0
89. emise dlouhodobých dluhopisů (2014)	104,7		104,7		-104,7	0,0
90. emise dlouhodobých dluhopisů (2014)	119,0				0,0	119,0
94. emise dlouhodobých dluhopisů (2015)	149,0				0,0	149,0
95. emise dlouhodobých dluhopisů (2015)	149,0		1,6		-1,6	147,4
100. emise dlouhodobých dluhopisů (2017)	153,5				0,0	153,5
103. emise dlouhodobých dluhopisů (2017)	149,0				0,0	149,0
105. emise dlouhodobých dluhopisů (2018)	149,0				0,0	149,0
106. emise dlouhodobých dluhopisů (2019)	2,7		2,7		-2,7	0,0
107. emise dlouhodobých dluhopisů (2019)	0,8		0,8		-0,8	0,0
108. emise dlouhodobých dluhopisů (2019)	0,4		0,4		-0,4	0,0
110. emise dlouhodobých dluhopisů (2019)	5,8		5,8		-5,8	0,0
111. emise dlouhodobých dluhopisů (2019)	0,1				0,0	0,1
112. emise dlouhodobých dluhopisů (2019)	1,3				0,0	1,3
113. emise dlouhodobých dluhopisů (2019)	0,0				0,0	0,0
114. emise dlouhodobých dluhopisů (2020)	0,0	0,0	0,0		0,0	0,0
115. emise dlouhodobých dluhopisů (2020)	1,9	0,0	0,2		-0,2	1,8
116. emise dlouhodobých dluhopisů (2020)	0,0	0,0			0,0	0,0
117. emise dlouhodobých dluhopisů (2020)	0,0	0,0	0,0		0,0	0,0
118. emise dlouhodobých dluhopisů (2020)	2,4	0,1	0,2		-0,2	2,2
119. emise dlouhodobých dluhopisů (2020)	0,0	0,0	0,0		0,0	0,0
120. emise střednědobých dluhopisů (2020)	109,5		109,5		-109,5	0,0
121. emise dlouhodobých dluhopisů (2020)	149,0				0,0	149,0
122. emise dlouhodobých dluhopisů (2020)	0,1	0,0	0,0		0,0	0,1
123. emise dlouhodobých dluhopisů (2020)	2,2	0,0	0,2		-0,2	2,0
124. emise dlouhodobých dluhopisů (2020)	0,0	0,0	0,0		0,0	0,0
125. emise dlouhodobých dluhopisů (2020)	83,2	6,1			6,1	89,2
127. emise dlouhodobých dluhopisů (2020)	0,0				0,0	0,0
128. emise dlouhodobých dluhopisů (2020)	4,2				0,0	4,2
129. emise dlouhodobých dluhopisů (2020)	12,6			-0,4	-0,4	12,2
130. emise dlouhodobých dluhopisů (2020)	84,2	5,6			5,6	89,8
131. emise dlouhodobých dluhopisů (2020)	0,0				0,0	0,0
132. emise dlouhodobých dluhopisů (2020)	5,2				0,0	5,2
133. emise dlouhodobých dluhopisů (2021)	0,0	0,0	0,0		0,0	0,0
134. emise dlouhodobých dluhopisů (2021)	3,9	0,1	0,4		-0,3	3,6
136. emise dlouhodobých dluhopisů (2021)	0,0	0,0	0,0		0,0	0,0
137. emise dlouhodobých dluhopisů (2021)	4,6	0,1	0,5		-0,4	4,2
138. emise dlouhodobých dluhopisů (2021)	149,0				0,0	149,0
139. emise dlouhodobých dluhopisů (2021)	114,4				0,0	114,4
140. emise dlouhodobých dluhopisů (2021)	0,0				0,0	0,0
141. emise dlouhodobých dluhopisů (2021)	5,8				0,0	5,8
142. emise dlouhodobých dluhopisů (2021)	70,4	14,6			14,6	85,0
143. emise dlouhodobých dluhopisů (2022)	0,1	0,0	0,0		0,0	0,1
144. emise dlouhodobých dluhopisů (2022)	45,9	1,1	7,8		-6,7	39,2
145. emise dlouhodobých dluhopisů (2022)	124,1	24,9			24,9	149,0
148. emise střednědobých dluhopisů (2022)	106,0		15,7		-15,7	90,3
149. emise dlouhodobých dluhopisů (2022)	108,2	17,6			17,6	125,7
150. emise dlouhodobých dluhopisů (2022)	148,4	16,6			16,6	165,0
151. emise dlouhodobých dluhopisů (2023)	141,4	7,6			7,6	149,0
152. emise dlouhodobých dluhopisů (2023)	44,2	21,1			21,1	65,3
153. emise dlouhodobých dluhopisů (2023)	67,8	2,2			2,2	70,0
154. emise dlouhodobých dluhopisů (2023)	115,0	40,8			40,8	155,8
155. emise dlouhodobých dluhopisů (2023)	53,7	4,2			4,2	57,9
156. emise dlouhodobých dluhopisů (2024)	53,4	35,0			35,0	88,4
157. emise dlouhodobých dluhopisů (2024)	28,8	48,2			48,2	77,1
158. emise dlouhodobých dluhopisů (2024)	4,5	10,7			10,7	15,2
159. emise střednědobých dluhopisů (2024)	18,9	6,2		-0,8	5,5	24,3
160. emise dlouhodobých dluhopisů (2025)	0,0	52,2			52,2	52,2
161. emise dlouhodobých dluhopisů (2025)	0,0	11,0			11,0	11,0
162. emise dlouhodobých dluhopisů (2025)	0,0	7,4			7,4	7,4
Krátkodobé zápůjčky	0,0	39,6	27,6	-0,2	11,7	11,7
Směnky a nesplacené jmenovité hodnoty státních dluhopisů	0,1			0,0	0,0	0,1
Vnější dluh	183,0	11,2	3,1	-4,7	3,4	186,4
1. emise státních dluhopisů denominovaná v japonských jenech (2006)	4,6			-0,4	-0,4	4,2
Úvěry od EIB	50,6	10,2	3,1	-0,1	7,0	57,7
Úvěry od CEB	9,6			-0,3	-0,3	9,3
Úvěry od EK	118,1	1,0		-4,0	-3,0	115,2

Zdroj: MF

III. Situační zpráva státní pokladny

Státní pokladna (dále též „SP“) zahrnuje souhrn peněžních prostředků, které jsou odděleně vedeny na

- příjmových a výdajových účtech státního rozpočtu,
- účtech státních finančních aktiv (SFA),
- účtech Ministerstva financí (MF) pro řízení likvidity státní pokladny a pro řízení státního dluhu,
- účtech správců daní, poplatků nebo jiných obdobných peněžitých plnění, na kterých jsou spravovány daňové příjmy, které jsou následně určeny rozpočtům územních samosprávných celků, státním fondům, Národnímu fondu, rezervním fondům organizačních složek státu, do státních finančních aktiv a na účtech určených ke správě peněžních prostředků z vybraných cel určených k odvodům do vlastních zdrojů Evropské unie,
- účtech rezervních fondů a fondů kulturních a sociálních potřeb organizačních složek státu,
- účtech cizích a podobných prostředků organizačních složek státu, jež nejsou součástí příjmů nebo výdajů státního rozpočtu, na zvláštním účtu Ministerstva spravedlnosti podle zákona o použití peněžních prostředků z majetkových trestních sankcí, na účtech závodního stravování, sdružených prostředků apod.,
- účtech příspěvkových organizací,
- účtech státních fondů a Národního fondu,
- zvláštních účtech MF podle zákona, kterým se ruší Fond národního majetku ČR,
- účtech státní organizace Správa železnic,
- účtech územních samosprávných celků a dobrovolných svazků obcí určených k příjmu prostředků poskytovaných ze státního rozpočtu, státních fondů a Národního fondu a dalších prostředků podle zákona o rozpočtových pravidlech,
- účtech veřejných výzkumných institucí určených k příjmu prostředků poskytovaných ze státního rozpočtu a Národního fondu a dalších prostředků podle rozpočtových pravidel,
- účtech veřejných vysokých škol určených k příjmu prostředků poskytovaných ze státního rozpočtu, státních fondů a Národního fondu a dalších prostředků podle rozpočtových pravidel,
- účtech Všeobecné zdravotní pojišťovny ČR, včetně zvláštního účtu veřejného zdravotního pojištění, účtech resortních, oborových, podnikových a dalších zdravotních pojišťoven a svazů zdravotních pojišťoven,
- účtech dalších právnických osob vedených se souhlasem Ministerstva financí u České národní banky,
- účtech Exportní garanční a pojišťovací společnosti, a.s., nebo účtech jiných právnických osob založených podle zákona upravujícího pojišťování a financování vývozu se státní podporou, které nemají bankovní licenci, a státních podniků,
- účtech České exportní banky, a.s., určených k příjmu prostředků poskytovaných ze státního rozpočtu nebo od Exportní garanční a pojišťovací společnosti, a.s., a dalších prostředků, které si na ně Česká exportní banka, a.s. převede nebo je na ně přijme,
- účtech Národní rozvojové banky, a.s., určených k příjmu prostředků poskytovaných ze státního rozpočtu, a dalších prostředků, které na ně Národní rozvojová banka, a.s. převede nebo je na ně přijme a
- účtech veřejných kulturních institucí určených k příjmu prostředků poskytovaných ze státního rozpočtu, státních fondů a Národního fondu a dalších prostředků podle rozpočtových pravidel.

Účty podřízené státní pokladně jsou podřízeny jednotlivým souhrnným účtům státní pokladny. Celkový součet peněžních prostředků na účtech podřízených jednotlivým souhrnným účtům SP nesmí být záporný. Přebytky prostředků na jednotlivých souhrnných účtech státní pokladny může Ministerstvo financí krátkodobě ukládat nebo investovat na finančním trhu s cílem minimalizovat výdaje spojené s řízením likvidity státní pokladny a řízením státního dluhu.

Od roku 2013 dochází v souvislosti s novelou zákona o rozpočtových pravidlech k postupnému rozšiřování okruhu prostředků příslušejících do SP a jejich zapojení do financování a řízení likvidity SP. Přehled o objemech a druzích prostředků zahrnovaných do státní pokladny (vedených v korunách) podává následující tabulka.

Tabulka č. 18: Souhrnné účty státní pokladny (mil. Kč)

Ukazatel	30.9.2024 (1)	30.9.2025 (2)	Rozdíl (2-1)	Index v % (2:1)
1. Státní rozpočet - saldo příjmů a výdajů	-181 750	-153 853	27 897	84,7
v tom - příjmy	1 444 696	1 557 763	113 067	107,8
- výdaje	1 626 446	1 711 615	85 169	105,2
2. Prostředky na účtech státních finančních aktiv				
- saldo příjmů a výdajů	149 953	34 207	-115 747	22,8
3. Příjmy rozpočtů spravované FÚ, CÚ, ČBÚ				
- saldo příjmů a výdajů	28 665	24 738	-3 927	86,3
4. Fondy organizačních složek státu				
- saldo příjmů a výdajů	6 818	7 582	765	111,2
5. Cizí prostředky organizačních složek státu				
- saldo příjmů a výdajů	26 490	47 817	21 327	180,5
6. Účty příspěvkových organizací				
- saldo příjmů a výdajů	47 305	53 578	6 273	113,3
7. Účty státních fondů a Národního fondu				
- saldo příjmů a výdajů	129 462	129 137	-325	99,7
8. Účet bývalého Fondu národního majetku				
- saldo příjmů a výdajů	11 320	11 651	331	102,9
9. Účty územních samosprávných celků				
- saldo příjmů a výdajů	52 987	77 529	24 542	146,3
10. Zdravotní pojišťovny a svazy ZP				
- saldo příjmů a výdajů	50 174	45 191	-4 983	90,1
11. Ostatní subjekty				
- saldo příjmů a výdajů	82 578	97 205	14 627	117,7
A. Prostředky státní pokladny celkem (součet 1. až 11.)	404 002	374 782	-29 219	92,8
B. Financování státní pokladny:				
- dluhopisové	-398 935	-368 430	30 505	92,4
- účet hospodaření státního rozpočtu	-5 059	-6 346	-1 287	125,4
C. Celková pozice státní pokladny (A+B)	8	7	-1	90,8

Zdroj: MF

Jak je patrné z tabulky výše, státní pokladna byla v 1. až 3. čtvrtletí 2025 v největší míře tvořena prostředky na účtech státních fondů a Národního fondu, územních samosprávných celků, příspěvkových organizací, cizích prostředků organizačních složek státu, zdravotních pojišťoven a svazů ZP, státních finančních aktiv, prostředky na účtech finančních a celních úřadů a Českého báňského úřadu určených pro správu prostředků veřejných rozpočtů a prostředky ostatních subjektů v souladu se zákonem o rozpočtových pravidlech.

Celková pozice souhrnných účtů SP ke konci září 2025 ve výši 7,0 mil. Kč byla tvořena součtem:

- salda **státního rozpočtu** ve výši **-153,9 mld. Kč**, představujícího rozdíl mezi příjmy v objemu 1 557,8 mld. Kč a výdaji ve výši 1 711,6 mld. Kč,
- účtů **státních finančních aktiv** ve výši **34,2 mld. Kč**, na kterých Ministerstvo financí eviduje kromě prostředků jako jsou např. rezerva na důchodovou reformu, prostředky úrazového pojištění, jaderného účtu nebo zvláštní účelové prostředky také další zdroje, např. peněžní prostředky získané emisemi a prodeji státních dluhopisů nebo rezerva peněžních prostředků z vydávání a prodeje státních dluhopisů, z přijatých zápůjček a úvěrů, z jiných zdrojů financování státního dluhu a ze sjednaných finančních zajištění

nebo srovnatelných zajištění podle práva cizího státu sloužících jako zdroje ministerstva pro vyloučení tržních rizik, rizik z neumístění státních dluhopisů na finančním trhu a jiných možných rizik souvisejících s financováním schodku státního rozpočtu a státního dluhu. Ministerstvo financí v rámci výkonu řízení státních finančních aktiv sjednává obchody s tuzemskými i zahraničními osobami za účelem omezení úrokových a měnových nebo jiných rizik. Vytváření rezervy peněžních prostředků zákon o rozpočtových pravidlech pouze umožňuje, nikoli přikazuje, přičemž tento zdroj prostředků od roku 2013 postupně ztrácí na významu a vlivem legislativních změn (rozšiřování okruhu subjektů, jejichž účty jsou podřízeny souhrnnému účtu státní pokladny) a vývoje na finančních trzích je jeho role pouze marginální. Rezervu peněžních prostředků, která byla v minulých letech vytvářena emisní činností při souvztažném růstu hrubého státního dluhu, tak nahrazují ostatní disponibilní peněžní prostředky centrálního systému řízení souhrnných účtů státní pokladny. Ministerstvo financí údaje o výši rezervy peněžních prostředků nepublikuje, neboť pro účastníky trhu mohou být tyto údaje zavádějící a snadno chybně interpretovatelné bez souvislosti s celkovou disponibilní likviditou státní pokladny, což by mohlo vést k nežádoucímu ovlivňování účastníků trhu i veřejného mínění. Výše rezervy peněžních prostředků je proto sledována pouze pro interní potřeby Ministerstva financí (v rámci výkonu řízení státního dluhu a řízení likvidity státní pokladny),

- zůstatku příjmů a výdajů **veřejných rozpočtů spravovaných finančními a celními úřady a ČBÚ** ve výši **24,7 mld. Kč**, představujícího rozdíl mezi příjmy (nárokem) z celostátního výnosu daní a skutečným převodem daňových příjmů územním rozpočtům (jedná se o prostředky na účtech finančních úřadů určené pro územní orgány – kraje a obce – za daň z přidané hodnoty, daně z příjmů fyzických osob, daně z příjmů právnických osob a některé další daňové příjmy, korigované provedenými převody do územních rozpočtů prostřednictvím převodových účtů); obdobně jde o příjmy a poplatky náležející Státnímu fondu dopravní infrastruktury a Státnímu fondu životního prostředí, o převody sdílených příjmů (cla) do rozpočtu EU a státního rozpočtu, o převod odvodu z loterií a hazardních her do státního rozpočtu, některé příjmy Českého báňského úřadu (úhrady z dobývacího prostoru a z vydobytých nerostů) a jejich převod obcím, resp. do státního rozpočtu a další prostředky,
- zůstatku na účtech **fondů organizačních složek státu** v celkové výši **7,6 mld. Kč**, představujícího saldo prostředků přijatých do rezervních fondů a fondů kulturních a sociálních potřeb a prostředků čerpaných,
- zůstatku na účtech **cizích prostředků** organizačních složek státu v celkové výši **47,8 mld. Kč**, představujícího saldo přijatých a čerpaných cizích a zvláštních mimorozpočtových prostředků jako jsou např. soudní a jiné úschovy prostředků, prostředky zabavené v rámci trestního řízení (§ 78 a 79 trestního řádu), prostředky na narovnání škod v trestním řízení (§ 309 trestního řádu), prostředky dočasně inkasované pro zajištění celního dluhu v rámci celního řízení, srážky ze mzdy zaměstnanců z titulu exekuce, peněžní částky (konta) vězňů, pacientů a chovanců v léčebných a jiných ústavech, prostředky spojené s placením náhrad výdajů za odborné úkony prováděné na žádost (Státní ústav pro kontrolu léčiv, úhrady za žádosti o registraci léčiv, povolení výroby léčiv, vydání certifikátů atd.), omylem došlé peněžní prostředky, sdružené prostředky, zálohy na soudní řízení a na návrhy konkurzů a insolvenčního řízení, kauce v trestním řízení, složené jistoty (na předběžná opatření), prostředky jistot k zajištění pohledávek podle § 4b zákona č. 202/1990 Sb., o loteriích a jiných podobných hrách atd. Patří sem též platy a související výdaje pracovníků organizačních složek státu za měsíc prosinec, vyplácené v lednu následujícího roku, prostředky, které správci kapitol soustřeďují v rámci finančního vypořádání od příjemců prostředků ze státního rozpočtu apod.,
- zůstatku na účtech **příspěvkových organizací** v celkové výši **53,6 mld. Kč**,
- zůstatku na účtech **státních fondů a Národního fondu** (v Kč) v celkové výši **129,1 mld. Kč**; na státní fondy připadá částka 92,3 mld. Kč a na Národní fond částka 36,8 mld. Kč,
- zůstatku na účtu **bývalého Fondu národního majetku** v celkové výši **11,7 mld. Kč**,
- zůstatku na účtech **územních samosprávných celků** v celkové výši **77,5 mld. Kč**,
- zůstatku na účtech **zdravotních pojišťoven a svazů ZP** v celkové výši **45,2 mld. Kč**,
- zůstatku na účtech **ostatních subjektů** ve výši **97,2 mld. Kč**, které se nejvíce týkají státních podniků (39,5 mld. Kč), ostatních právnických osob se souhlasem Ministerstva financí (28,3 mld. Kč), Exportní

garanční a pojišťovací společnosti, a.s. (12,5 mld. Kč), státní organizace Správa železnic (8,2 mld. Kč), České exportní banky, a.s. (5,6 mld. Kč), veřejných výzkumných institucí (1,3 mld. Kč) a veřejných vysokých škol (1,3 mld. Kč),

- zůstatku **dluhopisového financování státní pokladny** ve výši **-368,4 mld. Kč**, které představuje dočasné reinvestování určených prostředků státní pokladny formou nákupu pokladničních poukázek ČNB, a tím získání úrokových výnosů, resp. úspory úrokových nákladů v případě odkupu vlastních státních pokladničních poukázek Ministerstvem financí,
- zůstatku **financování státní pokladny prostřednictvím účtu hospodaření státního rozpočtu**⁹ ve výši **-6,3 mld. Kč**, který slouží pro financování některých specifických výdajů rozpočtových kapitol z úvěrů od Evropské investiční banky a ze státních finančních aktiv.

Zůstatek prostředků státní pokladny ke konci září 2025 dosáhl 7,0 mil. Kč a jeho snížení proti stavu ke konci září 2024 souviselo se snížením objemu prostředků zahrnovaných do SP o 29,2 mld. Kč, tj. o 7,2 %, a zároveň snížením dluhopisového financování státní pokladny (o 30,5 mld. Kč), resp. zvýšením financování SP prostřednictvím účtu hospodaření státního rozpočtu (o 1,3 mld. Kč). Meziroční snížení prostředků zahrnovaných do SP bylo ovlivněno především snížením zůstatku na účtech státních finančních aktiv, zdravotních pojišťoven, účtech spravovaných FÚ, CÚ a ČBÚ a účtech Národního fondu. Naopak zvýšení prostředků SP bylo ovlivněno zejména vyšším stavem zůstatků na účtech územních samosprávných celků, ostatních subjektů dle zákona o rozpočtových pravidlech, účtech cizích prostředků organizačních složek státu a snížením schodku státního rozpočtu.

⁹ Účet „Hospodaření státního rozpočtu“ (ÚHSR) je oboustranným rozpočtovým účtem, na který se v poslední den roku převádí z účtu prostředků získaných emisí a prodejem státních dluhopisů částka určená na krytí deficitu státního rozpočtu (včetně odhadované rezervy na „dodatky“) z emisní činnosti MF. V případě nedostatku prostředků na účtu prostředků získaných emisí a prodejem státních dluhopisů se situace řeší vytvořením pasiva v potřebné výši na účtu financování státního dluhu. V průběhu roku ÚHSR slouží rovněž k financování některých specifických výdajů rozpočtových kapitol (navýšením deficitu) z úvěrů EIB a ze SFA (nejedná se o výdaje kapitoly SD a OSFA). Věcně jde o financování výdaje jiné kapitoly, ke kterému dá kapitola SD nebo OSFA rozpočtovým opatřením povolení zvýšit výdaj. Kapitola výdaj provede, zvýší se schodek státního rozpočtu a ten je uhrazen buď z úvěru EIB anebo z účtu SFA, kdy výdaj z účtu aktiv představuje financující operaci a transfer (nikoliv příjem či výdaj státního rozpočtu).