

II.

**INFORMACE O POKLADNÍM PLNĚNÍ STÁTNÍHO ROZPOČTU
ČESKÉ REPUBLIKY ZA 1. ČTVRTLETÍ 2026**

Obsah

I. Pokladní plnění státního rozpočtu	1
1 Celkové výsledky hospodaření státního rozpočtu	1
1.1 Záměry schváleného rozpočtu na rok 2026	1
1.2 Rozpočet po změnách	5
1.3 Celkové výsledky hospodaření státního rozpočtu	5
2 Příjmy státního rozpočtu	8
2.1 Příjmy z daní a poplatků	9
2.1.1 Daň z přidané hodnoty	10
2.1.2 Zvláštní daně a poplatky ze zboží a služeb v tuzemsku	11
2.1.3 Daně z příjmů právnických osob	13
2.1.4 Daně z příjmů fyzických osob	14
2.1.5 Ostatní daňové příjmy	15
2.2 Pojistné na sociální zabezpečení a příspěvek na státní politiku zaměstnanosti	15
2.3 Nedaňové a kapitálové příjmy a přijaté transfery	16
3 Výdaje státního rozpočtu	19
3.1 Běžné výdaje	21
3.1.1 Sociální transfery a politika zaměstnanosti	21
3.1.2 Výdaje na platy a obdobné a související výdaje	26
3.1.3 Výdaje na neinvestiční nákupy a související výdaje	26
3.1.4 Neinvestiční transfery soukromoprávním osobám	27
3.1.5 Neinvestiční transfery rozpočtům ústřední úrovně	29
3.1.6 Neinvestiční transfery rozpočtům územní úrovně	29
3.1.7 Neinvestiční transfery příspěvkovým a podobným organizacím	31
3.1.8 Další výdaje státního rozpočtu	32
3.2 Kapitálové výdaje	33
4 Tabulková příloha	37
II. Zpráva o řízení státního dluhu	40
1 Vývoj a stav státního dluhu	40
1.1 Vývoj státního dluhu v 1. čtvrtletí 2026	40
1.2 Emise a splátky státního dluhu	40
1.2.1 Státní pokladniční poukázky	41
1.2.2 Střednědobé a dlouhodobé státní dluhopisy na domácím trhu	41
1.2.3 Státní dluhopisy pro občany	42
1.2.4 Přijaté úvěry	43
1.2.5 Krátkodobé zápůjčky a repo operace, státem vystavené směnky	44
1.2.6 Nesplacené jmenovité hodnoty státních dluhopisů po datu splatnosti	44
1.3 Vývoj na finančních trzích a ratingové hodnocení České republiky	44
2 Příjmy a výdaje kapitoly Státní dluh	45
3 Řízení likvidity státní pokladny v 1. čtvrtletí 2026	49
4 Tabulková příloha	51
III. Situační zpráva státní pokladny	53

Seznam zkratek

a. s.	Akciová společnost
bps	Bazické body
CEB	Rozvojová banka Rady Evropy
CHF	Kódové označení švýcarského franku
CÚ	Celní úřady
CZK	Kódové označení koruny české
ČBÚ	Český báňský úřad
ČEPS, a.s.	Česká energetická přenosová soustava
ČNB	Česká národní banka
ČR	Česká republika
ČSÚ	Český statistický úřad
DPFO	Daň z příjmů fyzických osob
DPH	Daň z přidané hodnoty
DPPO	Daň z příjmů právnických osob
EIB	Evropská investiční banka
EK	Evropská komise
EU	Evropská unie
EUR	Kódové označení eura
FM	Finanční mechanismy
FÚ	Finanční úřady
GIBS	Generální inspekce bezpečnostních sborů
HDP	Hrubý domácí produkt
JCR	Ratingová agentura Japan Credit Rating Agency
JPY	Kódové označení japonského jenu
MF	Ministerstvo financí
MPSV	Ministerstvo práce a sociálních věcí
MTS	Elektronická platforma pro obchodování s cennými papíry a dalšími tržními instrumenty (MTS Czech Republic)
NV	Nařízení vlády
OP	Operační program
o. p. s.	Obecně prospěšná společnost
OSFA	Operace státních finančních aktiv
OZE	Obnovitelné zdroje energie
p. a.	Per annum
p. b.	Procentní body
PRIBOR	Referenční úroková sazba Prague Interbank Offered Rate
R&I	Ratingová agentura Rating and Investment Information, Inc.
RRF	Nástroj pro oživení a odolnost (Recovery and Resilience Facility)
SD	Státní dluh, Spotřební daň
SFA	Státní finanční aktiva
SFŽP	Státní fond životního prostředí České republiky
SP	Státní pokladna
SR	Státní rozpočet
SURE	Evropský nástroj finanční pomoci (Support to mitigate Unemployment Risks in an Emergency)
SZ	Sociální zabezpečení
SZIF	Státní zemědělský intervenční fond
UV	Usnesení vlády
ÚHSR	Účet hospodaření státního rozpočtu
VAR	Variabilně úročený
VPS	Všeobecná pokladní správa
VŠPS	Výběrové šetření pracovních sil (statistické šetření Českého statistického úřadu)
ZP	Zdravotní pojišťovny

Seznam tabulek

Tabulka č. 1: Predikce základních makroekonomických indikátorů (leden 2026)	2
Tabulka č. 2: Rozpočet 2026 ve srovnání se skutečností a rozpočtem 2025 (mld. Kč)	2
Tabulka č. 3: Základní přehled o výsledcích hospodaření státního rozpočtu v 1. čtvrtletí roku 2025 a 2026 (mld. Kč)	6
Tabulka č. 4: Příjmy státního rozpočtu za 1. čtvrtletí 2026 (mld. Kč)	8
Tabulka č. 5: Inkaso spotřebních a energetických daní včetně odvodu z elektřiny ze slunečního záření (mil. Kč)	11
Tabulka č. 6: Převody prostředků z Národního fondu do příjmů kapitol státního rozpočtu k 31. 3. 2026 (mil. Kč)	18
Tabulka č. 7: Výdaje státního rozpočtu za 1. čtvrtletí 2026 (mld. Kč)	20
Tabulka č. 8: Vývoj registrované nezaměstnanosti dle MPSV	23
Tabulka č. 9: Kapitálové výdaje podle druhového třídění (mil. Kč)	34
Tabulka č. 10: Kapitálové výdaje podle kapitol státního rozpočtu (mil. Kč)	35
Tabulka č. 11: Vývoj státního dluhu v 1. čtvrtletí 2026 (mil. Kč)	40
Tabulka č. 12: Měnová skladba státního dluhu	40
Tabulka č. 13: Přehled aukcí státních pokladničních poukázek v 1. čtvrtletí 2026	41
Tabulka č. 14: Přehled aukcí střednědobých a dlouhodobých státních dluhopisů v 1. čtvrtletí 2026	42
Tabulka č. 15: Ratingové hodnocení České republiky	45
Tabulka č. 16: Výdaje kapitoly Státní dluh (mil. Kč)	46
Tabulka č. 17: Porovnání čistých příjmů státního rozpočtu z operací v rámci řízení likvidity státní pokladny v 1. čtvrtletí 2025 a 1. čtvrtletí 2026 (mil. Kč)	49
Tabulka č. 18: Souhrnné účty státní pokladny (mil. Kč)	54

Seznam grafů

Graf č. 1: Vývoj salda státního rozpočtu v 1. čtvrtletí (mld. Kč)	5
Graf č. 2: Vývoj celkových příjmů a výdajů státního rozpočtu k 31. březnu (mld. Kč)	6
Graf č. 3: Faktory meziroční změny příjmů a výdajů státního rozpočtu v 1. čtvrtletí 2026 (mld. Kč)	7
Graf č. 4: Vývoj základních složek příjmů státního rozpočtu v 1. čtvrtletí (mld. Kč)	9
Graf č. 5: Vývoj objemové struktury hlavních složek příjmů státního rozpočtu v 1. čtvrtletí (mld. Kč)	9
Graf č. 6: Vývoj daňových příjmů státního rozpočtu bez pojistného na sociální zabezpečení v 1. čtvrtletí (mld. Kč)	10
Graf č. 7: Vývoj příjmů státního rozpočtu z DPH v 1. čtvrtletí (mld. Kč)	11
Graf č. 8: Vývoj objemové struktury hlavních složek spotřebních a energetických daní v 1. čtvrtletí (mld. Kč)	12
Graf č. 9: Vývoj příjmů státního rozpočtu ze spotřební daně z minerálních olejů v 1. čtvrtletí (mld. Kč)	12
Graf č. 10: Vývoj inkasa spotřební daně z tabákových a souvisejících výrobků v 1. čtvrtletí (mld. Kč)	13
Graf č. 11: Vývoj příjmů státního rozpočtu z daní z příjmů právnických osob v 1. čtvrtletí (mld. Kč)	14
Graf č. 12: Vývoj příjmů státního rozpočtu z daní z příjmů fyzických osob v 1. čtvrtletí (mld. Kč)	14
Graf č. 13: Vývoj inkasa pojistného na sociální zabezpečení a příspěvku na státní politiku zaměstnanosti (mld. Kč)	16
Graf č. 14: Vývoj nedaňových a kapitálových příjmů a přijatých transferů v 1. čtvrtletí let 2016–2026 (mld. Kč)	17
Graf č. 15: Vývoj objemové struktury hlavních složek výdajů státního rozpočtu v 1. čtvrtletí (mld. Kč)	21
Graf č. 16: Sociální dávky v 1. čtvrtletí 2026	22
Graf č. 17: Kapitálové výdaje podle zdroje financování (mld. Kč)	35
Graf č. 18: Vývoj jmenovité hodnoty státních dluhopisů pro občany v oběhu	43
Graf č. 19: Vývoj výnosů státních dluhopisů a měnově-politické sazby ČNB	45
Graf č. 20: Státní pokladna v 1. čtvrtletí 2025 a 2026	50
Graf č. 21: Vývoj státního rozpočtu v 1. čtvrtletí 2025 a 2026	50

Informace o pokladním plnění státního rozpočtu České republiky za 1. čtvrtletí 2026

Informace o plnění státního rozpočtu České republiky za 1. čtvrtletí 2026 je předkládána ve zjednodušené formě a obsahuje pouze výsledky pokladního plnění státního rozpočtu, jak to ukládá § 20 zákona č. 218/2000 Sb., o rozpočtových pravidlech.

V návaznosti na zákonem stanovený termín a způsob předložení byl návrh Informace vypracován tak, že výsledky plnění příjmů a výdajů státního rozpočtu jsou prezentovány na základě údajů o jeho pokladním plnění, tj. podle stavu na účtech státního rozpočtu vedených v ČNB k 31. březnu 2026 a podle údajů rozpočtového informačního systému za leden až březen 2026 vygenerovaných 1. dubna 2026. Některé údaje v předkládané informaci nemusí být tedy plně srovnatelné s údaji obsaženými v měsíčních finančních výkazech organizačních složek státu sestavovaných v polovině měsíce následujícího po skončení hodnoceného období.

Součástí informace je kromě stručného hodnocení příjmů a výdajů státního rozpočtu i zpráva o řízení státního dluhu a situační zpráva o státní pokladně.

I. Pokladní plnění státního rozpočtu

1 Celkové výsledky hospodaření státního rozpočtu

1.1 Záměry schváleného rozpočtu na rok 2026

Před nabytím účinnosti zákona o státním rozpočtu České republiky na rok 2026, tj. do 20. března, hospodařil stát podle pravidel rozpočtového provizoria. Jejich hlavní specifikum spočívá v omezených možnostech čerpání výdajů, kdy správci kapitol mohou po dohodě s Ministerstvem financí měsíčně čerpat prostředky v takové výši, která v celkovém objemu nepřekročí dvanáctinu celkových výdajů stanovených zákonem o státním rozpočtu na předchozí rok (193,9 mld. Kč). Nemožnost využívat mimorozpočtové zdroje, především nároky z nespotřebovaných výdajů minulých let, odkládání zbytných výdajů a nižší míra předfinancování některých oblastí závislých na pomoci ze státního rozpočtu vedly ke zkreslení řady parametrů při meziročním srovnání údajů vykázaných na výdajové straně rozpočtu.

Státní rozpočet na rok 2025 byl schválen Poslaneckou sněmovnou Parlamentu ČR 11. března 2026 zákonem č. 38/2026 Sb., který vstoupil v účinnost 21. března 2026. **Východiska** pro sestavení státního rozpočtu na rok 2026 byla následující.

- Makroekonomická predikce ČR zpracovaná Ministerstvem financí v lednu 2026.
- Rozpočtová strategie sektoru veřejných institucí ČR na léta 2026-2028, která byla schválena usnesením vlády č. 315 ze dne 30. dubna 2025, použitá pro výpočet povinných výdajů na obranu státu na rok 2026.
- Návrh státního rozpočtu na rok 2026 ve znění sněmovního tisku č. 17.
- Doporučení Poslanecké sněmovny Parlamentu ČR obsažené v jejím usnesení č. 46 ze dne 26. 11. 2025.
- Usnesení vlády č. 43 ze dne 26. ledna 2026 k upravenému návrhu zákona o státním rozpočtu ČR na rok 2026.

Tabulka č. 1: Predikce základních makroekonomických indikátorů (leden 2026)

		2017	2018	2019	2020	2021	2022	2023	2024	2025	2026	
											odhad	predikce
Nominální hrubý domácí produkt	<i>mlá. Kč, b.c.</i>	5 179	5 476	5 889	5 828	6 308	7 050	7 660	8 058	8 524	8 957	
	<i>růst v % b.c.</i>	6,9	5,7	7,5	-1,0	8,2	11,8	8,6	5,2	5,8	5,1	
Reálný hrubý domácí produkt	<i>růst v % s.c.</i>	5,2	2,8	3,6	-5,3	4,0	2,8	0,0	1,3	2,5	2,4	
Spotřeba domácností	<i>růst v % s.c.</i>	4,5	3,5	3,1	-6,4	4,2	0,5	-2,6	2,4	2,9	3,0	
Spotřeba vládních institucí	<i>růst v % s.c.</i>	1,7	3,5	2,6	4,1	1,5	0,4	3,2	3,1	2,1	1,9	
Tvorba hrubého fixního kapitálu	<i>růst v % s.c.</i>	2,9	8,9	7,5	-4,8	6,7	6,3	4,2	-2,7	0,9	3,1	
Příspěvek čistých vývozů k růstu HDP	<i>p.b., s.c.</i>	1,3	-1,1	0,1	-0,6	-2,8	-0,3	2,6	0,7	-0,4	-0,3	
Příspěvek k změny zásob k růstu HDP	<i>p.b., s.c.</i>	0,7	-0,5	-0,4	-1,2	2,8	1,2	-3,0	-0,5	0,9	0,1	
Deflátor HDP	<i>růst v %</i>	1,7	2,8	3,8	4,5	4,0	8,7	8,6	3,9	3,2	2,6	
Průměrná míra inflace	<i>%</i>	2,5	2,1	2,8	3,2	3,8	15,1	10,7	2,4	2,5	2,1	
Zaměstnanost (národní účty)	<i>růst v %</i>	1,3	1,2	-0,1	-2,3	1,0	1,0	1,6	0,6	1,0	0,1	
Míra nezaměstnanosti (VŠPS)	<i>průměr v %</i>	2,9	2,2	2,0	2,6	2,8	2,2	2,6	2,6	2,8	2,8	
Objem mezd a platů (dom. koncept)	<i>růst v % b.c.</i>	9,2	9,6	7,9	0,4	7,2	9,1	8,8	6,8	7,3	6,3	
Saldo běžného účtu	<i>% HDP</i>	1,5	0,4	0,3	1,8	-2,1	-4,7	-0,1	1,7	0,6	0,3	
Předpoklady:												
Měnový kurz CZK/EUR		26,3	25,6	25,7	26,4	25,6	24,6	24,0	25,1	24,7	24,1	
Dlouhodobé úrokové sazby	<i>% p.a.</i>	1,0	2,0	1,5	1,1	1,9	4,3	4,4	4,0	4,3	4,6	
Ropa Brent	<i>USD/barel</i>	54	71	64	42	71	101	82	81	69	61	
HDP eurozóny	<i>růst v % s.c.</i>	2,8	1,8	1,6	-6,2	5,2	3,7	0,6	0,8	1,5	1,5	

Zdroj: MF

V rámci omezeného prostoru, který byl dán návrhem státního rozpočtu předloženým předchozí vládou, doporučením Poslanecké sněmovny Parlamentu a snahou ukončit co nejdříve rozpočtové provizorium, vláda navrhla doplnit a upravit politické priority rozpočtu takto.

- Snaha o reálné vyčíslení investic zejména do dopravní infrastruktury a obrany státu.
- Zlevnění elektrické energie.
- Růst platů pro státní zaměstnance v souladu s výsledky sociálního dialogu.
- Úspory na provozních výdajích státu.
- Reálný rozpočet na sociální mandatorní výdaje, vzdělávání a zemědělství.

Následující tabulka naznačuje tendence základních ukazatelů schváleného rozpočtu na rok 2026 ve srovnání s rozpočtem a skutečností roku 2025.

Tabulka č. 2: Rozpočet 2026 ve srovnání se skutečností a rozpočtem 2025 (mln. Kč)

	2025		2026	Rozdíl SR 2026- SR 2025	Rozdíl SR 2026- SK 2025	Index v % SR 2026/ SR 2025	Index v % SR 2026/ SK 2025
	Schválený rozpočet	Skutečnost	Schválený rozpočet				
Celkové příjmy	2 086,1	2 081,1	2 117,8	31,8	36,7	101,5	101,8
Daňové příjmy (bez poj. na SZ)	1 030,7	1 057,9	1 047,7	17,1	-10,1	101,7	99,0
DPH	414,0	413,7	416,0	2,0	2,3	100,5	100,6
Spotřební a energetické daně	161,1	166,7	170,1	9,0	3,4	105,6	102,0
DPPO	210,7	221,1	227,9	17,2	6,8	108,2	103,1
DPFO	184,7	189,2	196,0	11,3	6,8	106,1	103,6
Mimořádné daně *	33,6	38,4	7,0	-26,6	-31,4	20,8	18,2
Daně z hazardu	15,6	17,6	18,8	3,2	1,2	120,5	106,9
Ostatní daňové příjmy	11,0	11,2	11,9	1,0	0,8	109,0	106,8
Pojistné na SZ	809,4	806,3	867,7	58,3	61,4	107,2	107,6
Nedaňové a ost. příjmy	246,0	216,9	202,4	-43,6	-14,6	82,3	93,3
z toho: příjmy z EU a FM	153,6	130,7	139,3	-14,3	8,5	90,7	106,5
Celkové výdaje	2 327,1	2 371,8	2 427,8	100,8	56,1	104,3	102,4
z toho: výdaje kryté příjmy z EU a FM	153,6	169,2	139,3	-14,3	-29,9	90,7	82,3
Běžné výdaje	2 076,9	2 111,8	2 164,6	87,7	52,8	104,2	102,5
Sociální dávky	915,7	922,4	949,7	34,0	27,4	103,7	103,0
Kapitálové výdaje	250,2	260,0	263,2	13,1	3,2	105,2	101,2
Saldo SR	-241,0	-290,7	-310,0	-69,0	-19,3	128,6	106,6
Saldo bez vlivu EU a FM	-241,0	-252,2	-310,0	-69,0	-57,8	128,6	122,9

* zahrnuje odvod z nadměrných příjmů a daň z neočekávaných zisků

Zdroj: MF

V porovnání s rozpočtem na rok 2025 předpokládá schválený rozpočet na rok 2026¹ růst celkových příjmů o 31,8 mld. Kč, tj. o 1,5 %, a růst celkových výdajů o 100,8 mld. Kč, tj. o 4,3 %. Plánovaný schodek ve výši 310,0 mld. Kč tak představuje navýšení o 69,0 mld. Kč, tj. o 28,6 %. Při očištění o prostředky z EU a FM by rozpočet celkových příjmů meziročně rostl o 46,1 mld. Kč, tj. o 2,4 %, a celkových výdajů o 115,1 mld. Kč, tj. o 5,3 %.

Rozpočet **příjmů státního rozpočtu** navýšil především předpokládaný výběr **pojistného na sociální zabezpečení a příspěvku na státní politiku zaměstnanosti** meziročně vyšší o 58,3 mld. Kč (+7,2 %). Plánovaný objem představující 43,9 % všech příjmů očištěných o prostředky z EU a FM byl sestaven na základě platných legislativních změn, podle vývoje očekávaného inkasa v roce 2025 a podle predikce makroekonomických ukazatelů z ledna 2026. Opírá se zejména o dynamiku meziročního růstu objemu mezd a platů o 7,3 % pro rok 2025 a o 6,3 % pro rok 2026, ve které se promítá úroveň zaměstnanosti a výše pracovních příjmů. V roce 2026 nedochází ke změnám základních sazeb povinných odvodů. Pozitivní dopad na výběr povinného pojistného mělo mít zvýšení minimálního vyměřovacího základu pro výpočet odvodu sociálního pojištění u osob samostatně výdělečně činných z 35 % průměrné mzdy na 40 %. V současnosti je však v legislativním procesu úprava, kterou se od 1. července 2026 navrhuje návrat tohoto vyměřovacího základu na úroveň roku 2025 a refundace odvodů realizovaných za 1. pololetí roku 2026.

Relativně mírné navýšení plánovaných **příjmů z daní a poplatků** (bez pojistného) o 17,1 mld. Kč (+1,7 %) bylo výrazně ovlivněno změnou rozpočtového určení daní, která byla provedena v souvislosti se změnou financování nepedagogické práce z rozpočtů územních samospráv. Negativní dopad snížení podílu státního rozpočtu na sdílených daních o 2,55 p. b. se odhaduje na 33,9 mld. Kč. Další významný faktor tlumící vyšší růst plánovaného inkasa daní představují doznívající příjmy z daně z neočekávaných zisků (-26,7 mld. Kč), u nichž se v roce 2026 předpokládá již pouze výnos vyplývající z vyrovnání za rok 2025. **Po očištění těchto dvou vlivů by rozpočet daňových příjmů státu meziročně vzrostl o 77,7 mld. Kč (+7,8 %).** Do odhadu daňových příjmů byly kromě lednové makroekonomické predikce Ministerstva financí a vývoje inkasa v roce 2025 promítnuty i nově účinné legislativní změny vyplývající zejména ze zavedení institutu Jednotného měsíčního hlášení zaměstnavatele a novely zákona o zaměstnanosti, které povedou k efektivnějšímu výběru daní, poplatků a pojistného, lepšímu sdílení informací mezi resorty a k potírání nelegálního zaměstnávání. Dopad zvýšení sazby při zdaňování právnických osob o 2 p. b. na 21 % účinné od roku 2024 se v inkasu projeví jak ve vyšších zálohách, tak i částečně ve vyrovnání daně za rok 2025, neboť část záloh hrazených v roce 2025 vycházela z daňové povinnosti za zdaňovací období 2023, tedy před zvýšením sazby daně. Pokračující navýšování sazeb spotřební daně u tabákových výrobků by mělo přispět ke zvýšení výnosu o 3,8 mld. Kč (+6,6 %).

Rozpočet nedaňových a ostatních příjmů se meziročně snížil o 43,6 mld. Kč (-17,7 %). Na výrazném poklesu se nejvíce podílela změna ve způsobu rozpočtování příjmů z prodeje emisních povolenek, která vedla ke snížení jejich plánovanému výnosu na úrovni státního rozpočtu o 26,9 mld. Kč na 3,1 mld. Kč. Příjmy rozpočtu z EU a FM jsou odhadovány v objemu 139,3 mld. Kč, který představuje zejména zásluhou nižšího předpokládaného krytí projektů realizovaných v rámci Národního plánu obnovy (-25,4 mld. Kč) meziroční pokles o 14,3 mld. Kč (-9,3 %). Rozpočtový pokles je patrný i u příjmů z podílů na zisku a dividend u kapitoly OSFA (-4,6 mld. Kč) a u převodů z fondů státních podniků (-2,8 mld. Kč). Navýšení transferů přijatých ze státních fondů o 5,5 mld. Kč souvisí s již zmíněnou změnou v oblasti alokace výnosů z emisních povolenek, která mimo jiné předpokládá zapojení 4,7 mld. Kč ze Státního fondu životního prostředí ČR do rozpočtů kapitol Ministerstvo pro místní rozvoj, Ministerstvo zemědělství a Ministerstvo životního prostředí.

Výdajová strana státního rozpočtu počítá proti rozpočtu na rok 2025 s čerpáním **běžných výdajů** vyšším o 87,7 mld. Kč (+4,2 %) a **kapitálových výdajů** vyšším o 13,1 mld. Kč (+5,2 %).

¹ Objemy příjmů i výdajů státního rozpočtu v roce 2026 ovlivnila novela zákona č. 383/2012 Sb., o podmínkách obchodování s povolenkami na emise skleníkových plynů, ve znění pozdějších předpisů. V této souvislosti došlo ke změně ve způsobu rozpočtování příjmů z prodeje emisních povolenek a současně i výdajů krytých těmito příjmy a nově bylo zavedeno samostatné sledování využití výnosů z dražby povolenek podle toho, zda jsou výnosy přijaty do státního rozpočtu přímo nebo prostřednictvím Státního fondu životního prostředí ČR.

Rozpočet **běžných výdajů** meziročně navýšily především peněžní prostředky, které mají být vydány výhradně z národních zdrojů (+81,1 mld. Kč) a které z velké části představují výdaje mandatorní povahy. Nejvíce vzrostl rozpočet určený na národní financování dávek a podpor v sociálním zabezpečení a politiky zaměstnanosti (+36,1 mld. Kč, +3,8 %) navýšený především výdaji na dávky důchodového pojištění (+22,4 mld. Kč, +3,1 %) a podporami v nezaměstnanosti (+8,6 mld. Kč, +71,8 %). Další významný rozpočtový růst představovaly dotace na obnovitelné zdroje energie (+23,4 mld. Kč), které budou v objemu 1,4 mld. Kč částečně kryty i příjmy z emisních povolenek. Rozpočet běžných výdajů do obrany (oddíl 51 – Obrana) vzrostl o 10,5 mld. Kč a plánovaná obsluha státního dluhu o 10 mld. Kč (+10,0 %). Výdaje na platy a obdobné a související výdaje vyplácené organizačními složkami státu (včetně platů zahrnutých do výdajů na obranu) byly stanoveny v objemu, který představuje meziroční navýšení o 18,0 mld. Kč (+10,3 %). Naopak z důvodu přenesení financování nepedagogické práce do působnosti územních samospráv s dopadem vyčísleným na 19,2 mld. Kč klesl rozpočet národních prostředků směřovaný do vzdělávání a školských služeb (-7,0 mld. Kč). Rozpočet výdajů regionálního školství směřovaný na pedagogickou práci ve veřejném školství a také soukromému a církevnímu školství meziročně vzrostl o 15,0 mld. Kč, tj. o 9,7 %.

Běžné výdaje určené ve schváleném rozpočtu na financování společných programů EU/FM a ČR meziročně vzrostly o 1,4 mld. Kč na 70,4 mld. Kč. Největší část představuje podpora zaměřená na společnou zemědělskou politiku v objemu 33,6 mld. Kč (+4,1 mld. Kč) a na projekty v rámci OP Jan Amos Komenský (18,3 mld. Kč, tj. +6,0 mld. Kč), OP Zaměstnanost plus 2021+ (9,1 mld. Kč, tj. +0,1 mld. Kč), OP Technologie a aplikace pro konkurenceschopnost (3,5 mld. Kč, tj. +1,0 mld. Kč) a Národního plánu obnovy (2,2 mld. Kč, tj. -10,0 mld. Kč).

Výdaje kryté příjmy z emisních povolenek jsou účelově vázány k použití na oblasti uvedené v § 7 odst. 4 a 6 zákona č. 383/20212 Sb., o podmínkách obchodování s povolenkami na emise skleníkových plynů, ve znění pozdějších předpisů. Jedná se například o využívání obnovitelných zdrojů, snižování emisí skleníkových plynů, dekarbonizaci dopravy, krytí zápujčkové části Národního plánu obnovy na dostupné bydlení apod. Nad rámec výše uvedených výdajů tak došlo k navýšení rozpočtu běžných výdajů z tohoto titulu o 5,1 mld. Kč (o dalších 2,7 mld. Kč i u kapitálových výdajů).

Kapitálové výdaje jsou pro rok 2026 rozpočtovány ve výši 263,2 mld. Kč a ve srovnání s rokem 2025 dochází k jejich navýšení o 13,1 mld. Kč (+5,2 %).

Rozpočet kapitálových výdajů plánovaných výhradně z národních zdrojů (bez účetních operací v rámci Programu rozvoje venkova) meziročně vzrostl o 16,3 mld. Kč (+11,0 %) na 164,9 mld. Kč. Tyto investice, na nichž se nepodílí peněžní prostředky ze zahraničí, mají být z více než 82 % směřovány do oblasti obrany (69,4 mld. Kč, +11,9 mld. Kč) a dopravy (66,3 mld. Kč, +10,3 mld. Kč).

Investice, u nichž se očekává spolufinancování z Evropské unie a finančních mechanismů, mají naopak klesnout o 3,5 mld. Kč na 97,3 mld. Kč. Objemově nejvýznamnější investiční podpora se plánuje v rámci Integrovaného regionálního operačního programu 2021+ (27,8 mld. Kč, +18,2 mld. Kč), Národního plánu obnovy (19,2 mld. Kč, -12,1 mld. Kč), OP Doprava 2021+ (12,1 mld. Kč, -18,1 mld. Kč), OP Technologie a aplikace pro konkurenceschopnost (8,7 mld. Kč, +2,8 mld. Kč), OP Životní prostředí 2021+ (8,0 mld. Kč, +0,1 mld. Kč), OP Spravedlivá transformace (6,7 mld. Kč, +5,3 mld. Kč), Rozvoje venkova 2023+ (5,5 mld. Kč, +2,8 mld. Kč) a Nástroje pro propojení Evropy 2021+ (4,1 mld. Kč, -3,0 mld. Kč).

Na **výdaje na obranu** (bez výdajů krytých z rozpočtu EU), které mají být plánovány v minimální výši 2 % nominálního HDP vyčísleného na základě prognózy v Rozpočtové strategii sektoru veřejných institucí podle zákona o pravidlech rozpočtové odpovědnosti, bylo v roce 2026 vyčleněno 184,6 mld. Kč představující 2,1 % HDP a meziroční rozpočtový růst o 24,0 mld. Kč (+14,9 %). Obranné výdaje jsou zahrnuty především v kapitolách Ministerstvo obrany (154,8 mld. Kč), Ministerstvo dopravy (19,6 mld. Kč), Správa státních hmotných rezerv (5,3 mld. Kč) a Ministerstvo vnitra (1,3 mld. Kč) a dalších 3,7 mld. Kč bylo vyčleněno v kapitolách Národní úřad pro kybernetickou a informační bezpečnost, Národní bezpečnostní úřad, Ministerstvo zahraničních věcí, Všeobecná pokladní správa, Technologická agentura ČR, Bezpečnostní informační služba, Ministerstvo zdravotnictví a Státní úřad pro jadernou bezpečnost.

1.2 Rozpočet po změnách

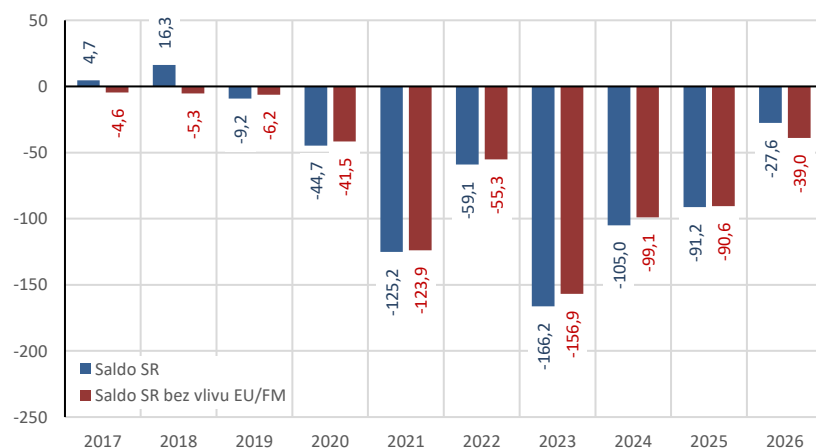
V průběhu 1. čtvrtletí roku 2026 nedošlo ke změnám rozpočtu, které měly vliv na výši příjmů, výdajů a schodku stanovených schváleným zákonem. V souladu s rozpočtovými pravidly byla provedena řada rozpočtových opatření, zejména na výdajové straně, která představovala pouze přesuny rozpočtu bez dopadu jejich celkový objem.

1.3 Celkové výsledky hospodaření státního rozpočtu

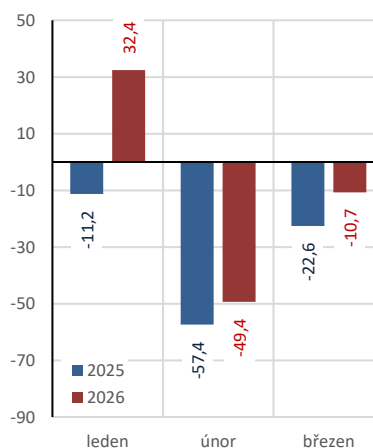
Hospodaření státního rozpočtu za první čtvrtinu roku 2026 skončilo **deficitem ve výši 27,6 mld. Kč**, který představoval 8,9 % plánovaného schodku. Oproti předchozím rokům nízká úroveň schodku proti plánu vyplynula především ze specifik rozpočtového provizoria, které bylo ukončeno 20. března. Omezené možnosti čerpání výdajů jednou dvanáctinou rozpočtu výdajů roku 2025 a nezapojení nároků z nespotřebovaných výdajů měly největší dopad na nižší míru předfinancování výzkumu, vývoje a inovací, školství, sociálních služeb či sportu a následně i na stav a vývoj celkových výdajů a deficitu. Bilance příjmů z Evropské unie a finančních mechanismů a výdajů předfinancovaných na tyto společné projekty byla na rozdíl od stejného období předchozího roku kladná (+11,4 mld. Kč) a bez těchto prostředků, které jsou ve schváleném rozpočtu zahrnuty s neutrálním dopadem, schodek činil 39,0 mld. Kč. Vývoj salda k 31. březnu od roku 2017, stejně jako i meziroční srovnání nekumulativních sald jednotlivých měsíců let 2025 a 2026, zobrazují následující grafy.

Graf č. 1: Vývoj salda státního rozpočtu v 1. čtvrtletí (mld. Kč)

Vývoj salda od roku 2017



Nekumulativní saldo v měsících

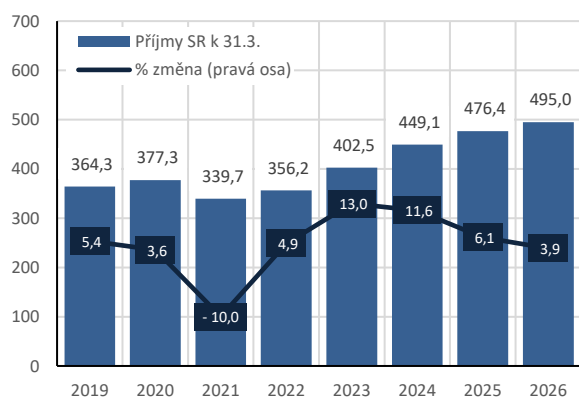


Zdroj: MF

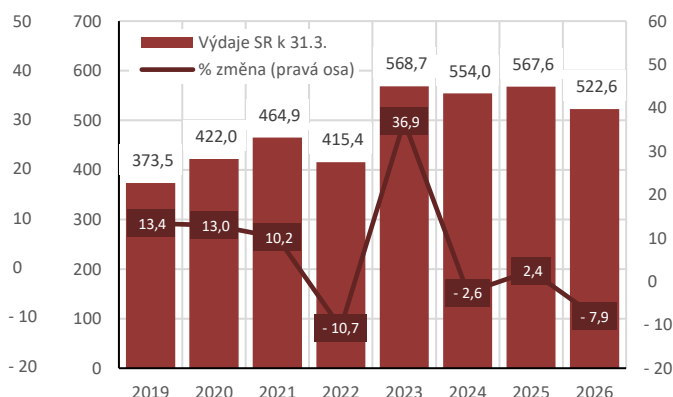
Do meziročního zlepšení salda státního rozpočtu o 63,6 mld. Kč, resp. o 50,8 mld. Kč bez započtení prostředků z EU a FM, se promítl výrazný kladný rozdíl mezi tempem celkových příjmů a výdajů o 11,8 p. b., resp. o 9,9 p. b. při očištění příjmů i výdajů od prostředků z EU a FM. K navýšení příjmů státního rozpočtu o 3,9 % přispěly především nepravidelné příjmy z EU a FM (+7,2 mld. Kč, +23,1 %) a výběr pojistného (+12,7 mld. Kč, +6,6 %). Dosavadní dynamika výdajů (-7,9 %) byla tlumena již zmíněnými specifiky rozpočtového provizoria, která jsou omezující především pro zálohové financování výzkumu, vývoje a inovací, regionálního školství, sociálních služeb a sportu.

Graf č. 2: Vývoj celkových příjmů a výdajů státního rozpočtu k 31. březnu (mld. Kč)

Příjmy



Výdaje



Zdroj: MF

Příjmy státního rozpočtu v 1. čtvrtletí roku 2026 byly v absolutním vyjádření meziročně vyšší o 18,5 mld. Kč. Inkaso daní, které je v tomto roce dotčeno změnou rozpočtového určení daní, vzrostlo o 1,0 % (+2,5 mld. Kč). Snížení podílu státu na výnosech daně z přidané hodnoty a z příjmů právnických a fyzických osob o 2,55 procentního bodu ve prospěch obcí a krajů mělo na konci března dopad ve výši 7,7 mld. Kč. Po odečtení vlivu této zákonné úpravy a výběru dočasně zavedené daně z neočekávaných zisků (-9,0 mld. Kč) dosáhl růst daňových výnosů státu 19,1 mld. Kč, tj. 8,3 %. Vzrostl i výběr pojistného (+6,6 %, +12,7 mld. Kč) a příjmy z EU a FM (+23,1 %, +7,2 mld. Kč). Naopak část výnosu z prodeje emisních povolenek, která směřuje do příjmů státního rozpočtu přímo, klesla o 3,5 mld. Kč.

Tabulka č. 3: Základní přehled o výsledcích hospodaření státního rozpočtu v 1. čtvrtletí roku 2025 a 2026 (mld. Kč)

	2025		2026			Rozdíl skutečností	Index 2026/2025
	Skutečnost 1. čtvrtletí	Schválený rozpočet	Rozpočet po změnách	Skutečnost 1. čtvrtletí	% plnění		
Celkové příjmy	476,4	2 117,8	2 117,8	495,0	23,4	18,5	103,9
Daňové příjmy (bez poj. na SZ)	240,2	1 047,7	1 047,7	242,7	23,2	2,5	101,0
DPH	92,2	416,0	416,0	94,5	22,7	2,3	102,5
Spotřební a energetické daně	41,2	170,1	170,1	40,8	24,0	-0,4	98,9
DPPO	42,2	227,9	227,9	48,6	21,3	6,4	115,2
DPFO	45,7	196,0	196,0	48,7	24,8	3,0	106,6
Mimořádné daně *	9,0	6,9	6,9	0,0	0,0	-9,0	0,0
Daně z hazardu	4,7	18,8	18,8	4,9	26,1	0,2	103,8
Ostatní daňové příjmy	5,2	12,0	12,0	5,2	42,8	0,0	99,9
Pojistné na SZ	191,3	867,7	867,7	204,0	23,5	12,7	106,6
Nedaňové a ost. příjmy	44,9	202,4	202,4	48,3	23,9	3,4	107,5
z toho: příjmy z EU a FM	31,2	139,3	139,3	38,4	27,5	7,2	123,1
Celkové výdaje	567,6	2 427,8	2 427,8	522,6	21,5	-45,1	92,1
z toho: výdaje kryté příjmy z EU a FM	32,6	139,3	139,3	27,0	19,4	-5,6	82,8
Běžné výdaje	535,4	2 164,6	2 166,7	487,6	22,5	-47,9	91,1
Sociální dávky	231,5	949,7	949,1	243,5	25,7	12,0	105,2
Kapitálové výdaje	32,2	263,2	261,2	35,0	13,4	2,8	108,7
Saldo SR	-91,2	-310,0	-310,0	-27,6	8,9	63,6	30,3
Saldo bez EU/FM prostředků	-89,8	-310,0	-310,0	-39,0	12,6	50,8	43,5

* zahrnuje odvod z nadměrných příjmů a daň z neočekávaných zisků (windfall tax)

Pozn.: Data za rok 2025 vycházejí z údajů finančních výkazů a mohou se lišit od údajů uvedených v Informaci o pokladním plnění státního rozpočtu za 1. čtvrtletí 2025.

Zdroj: MF

Plnění příjmů na 23,4 % bylo mírně podalikvotní, nicméně v předchozích letech tvořily příjmy 1. čtvrtletí roku pouze 21,9 % (rok 2022), 21,0 % (rok 2023), 22,8 % (rok 2024) a 22,9 % (rok 2025) inkasovaných celkových příjmů. Z tohoto hlediska tak nelze usuzovat o nepříznivém vývoji v plnění plánovaného objemu příjmů státního rozpočtu na konci roku.

Výdaje státního rozpočtu meziročně klesly o 45,1 mld. Kč (-7,9 %). Pro jejich tempo byl určující vývoj **běžných výdajů** (-8,9 %, -47,9 mld. Kč) tlumených specifiky provizoria majících dopad na dočasně nižší úroveň financování výzkumu, vývoje a inovací, školství, sociálních služeb a sportu. Dynamiku běžných výdajů naopak zvyšovaly sociální dávky (+12,0 mld. Kč) a odvody vlastních zdrojů do rozpočtu EU (+11,2 mld. Kč).

Kapitálové výdaje státu v objemu 35,0 mld. Kč (+8,7 %, +2,8 mld. Kč) jsou na počátku roku tradičně nízké (13,4 % rozpočtu po změnách), což souvisí s realizací investic převážně ve druhé polovině roku. Do uvedené částky se nejvíce promítly dotace státním fondům v objemu 17,0 mld. Kč (+1,0 mld. Kč), zejména Státnímu fondu dopravní infrastruktury (15,4 mld. Kč) a také investiční nákupy a související výdaje ve výši 6,9 mld. Kč (+3,5 mld. Kč) navýšené pořízením administrativní budovy do vlastnictví Finanční správy České republiky (2,0 mld. Kč) a nákupy Ministerstva obrany (+1,6 mld. Kč). Investiční transfery územním samosprávám v objemu 5,1 mld. Kč (+0,8 mld. Kč) a podnikatelům ve výši 4,2 mld. Kč (+1,2 mld. Kč) představovaly téměř výhradně podporu realizovanou prostřednictvím společných programů s EU.

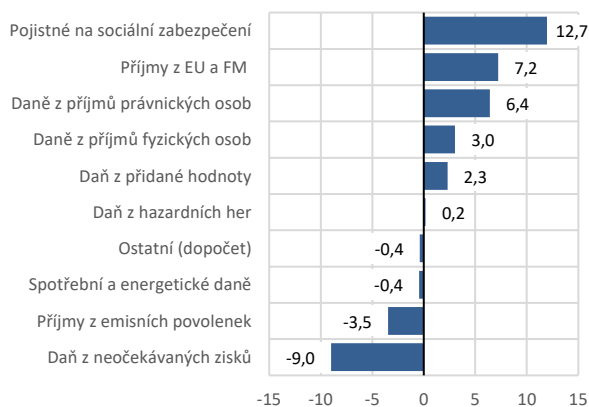
Výdaje na obranu (po očištění od prostředků z Evropské unie), které se promítají jak do běžných, tak do kapitálových výdajů, dosáhly v 1. čtvrtletí roku 2025 objemu 20,3 mld. Kč, což představovalo meziroční nárůst o 0,7 mld. Kč s největším dopadem do běžných i kapitálových nákupů Ministerstva obrany. Schválený rozpočet těchto výdajů představuje v roce 2026 objem 184,6 mld. Kč, což je o 24,0 mld. Kč více než v předchozím roce.

Nároky z nespotřebovaných výdajů, které mohou organizační složky státu zapojovat a realizovat nad rámec rozpočtu výdajů, byly v 1. čtvrtletí roku 2026 čerpány v objemu 1,8 mld. Kč, což představovalo meziroční pokles o 14,3 mld. Kč. Pokles ovlivnilo rozpočtové provizorium, které neumožňuje zapojování tohoto mimorozpočtového zdroje. Stav nároků z nespotřebovaných výdajů využitelný v roce 2026 je 178,0 mld. Kč, což je o 23,6 mld. Kč méně než v roce 2025.

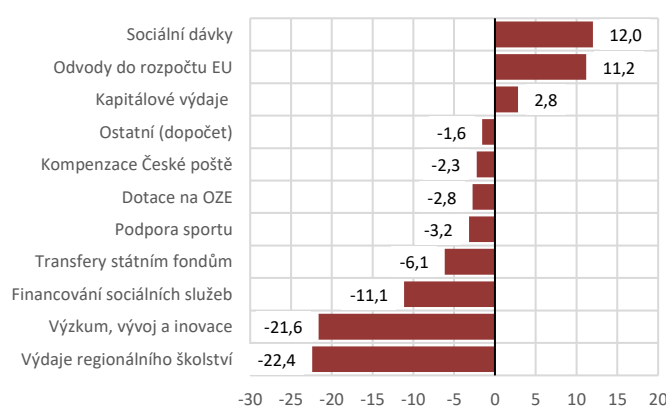
Následující grafy zobrazují nejvýznamnější příčiny meziroční změny celkových příjmů a výdajů státního rozpočtu v 1. čtvrtletí roku 2026.

Graf č. 3: Faktory meziroční změny příjmů a výdajů státního rozpočtu v 1. čtvrtletí 2026 (mld. Kč)

Příjmy (+18,5 mld. Kč)



Výdaje (-45,1 mld. Kč)



Pozn.: U všech výdajových položek kromě řádku „Kapitálové výdaje“ se jedná o běžné výdaje

Zdroj: MF

Zhodnocení vývoje inkasa jednotlivých druhů příjmů a čerpání výdajů státního rozpočtu je podrobněji uvedeno v dalších částech informace.

2 Příjmy státního rozpočtu

Zákonem č. 38/2026 Sb., o státním rozpočtu České republiky na rok 2026, byly stanoveny celkové příjmy částkou 2 117,8 mld. Kč, které představovaly proti schválenému rozpočtu na rok 2025 růst o 31,8 mld. Kč (+1,5 %) a proti skutečně dosaženým příjmům roku 2025 navýšení o 36,7 mld. Kč (+1,8 %). Faktory plánovaného růstu příjmů státního rozpočtu proti předchozímu roku jsou detailně popsány v části I.1.1 tohoto materiálu.

V 1. čtvrtletí roku 2026 dosáhly **příjmy státního rozpočtu 495,0 mld. Kč**, tj. 23,4 % rozpočtu po změnách, a meziročně vzrostly o 18,5 mld. Kč, tj. o 3,9 %, což je tempo převyšující plánovaný růst o 2,1 p. b. Ve stejném období předchozího roku byly plněny na 22,8 % rozpočtu po změnách, tedy o 0,6 p. b. méně.

Tabulka č. 4: Příjmy státního rozpočtu za 1. čtvrtletí 2026 (mld. Kč)

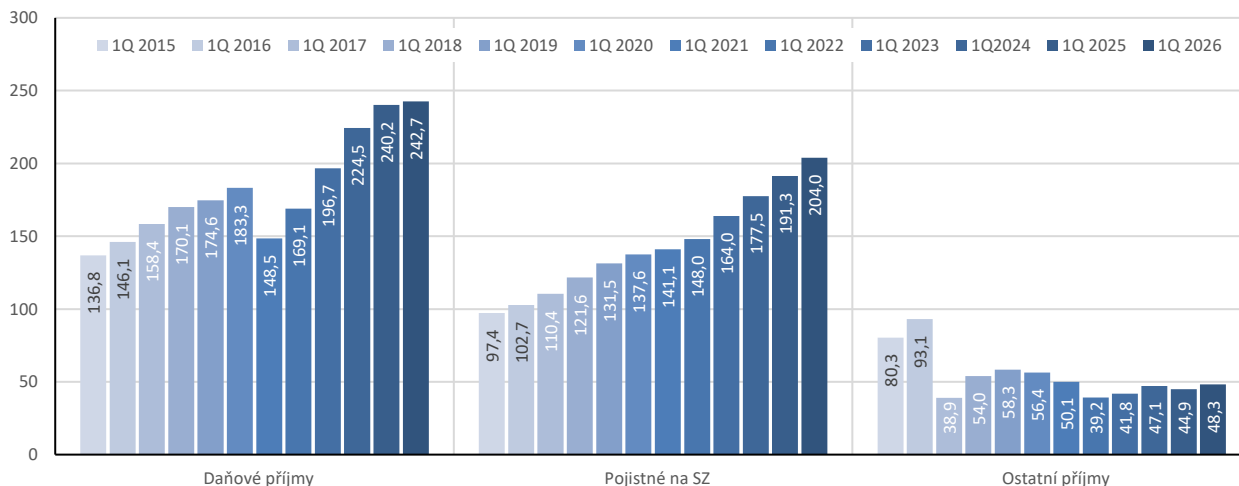
Příjmy státního rozpočtu v 1. čtvrtletí	2025		2026				Index 2026/2025	Rozdíl skutečností
	Skutečnost	Plnění (%)	Schválený rozpočet	Rozpočet po změnách	Skutečnost	Plnění (%)		
Příjmy celkem	476,4	22,8	2 117,8	2 117,8	495,0	23,4	103,9	18,5
Daňové příjmy celkem	431,5	23,5	1 915,5	1 915,5	446,7	23,3	103,5	15,2
Daňové příjmy (bez pojistného SZ)	240,2	23,3	1 047,7	1 047,7	242,7	23,2	101,0	2,5
Daň z přidané hodnoty	92,2	22,3	416,0	416,0	94,5	22,7	102,5	2,3
Spotřební a energetické daně *	41,2	25,6	170,1	170,1	40,8	24,0	98,9	-0,4
Spotřební daň z minerálních olejů	19,6	24,3	86,5	86,5	20,7	23,9	105,5	1,1
Spotřební daně z tabákových a souvisejících výrobků	14,9	26,1	61,1	61,1	14,2	23,2	94,7	-0,8
Spotřební daně z lihu, piva, vína a meziproduktů	5,1	33,0	13,9	13,9	4,6	33,1	89,8	-0,5
Energetické daně	1,0	28,5	3,5	3,5	1,0	29,1	99,2	0,0
Odvod z elektřiny ze slunečního záření	0,5	13,3	5,1	5,1	0,3	6,8	63,7	-0,2
Daně z příjmů právnických osob (bez daně z neoček. zisků)	42,2	20,0	227,9	227,9	48,6	21,3	115,2	6,4
Daně z příjmů fyzických osob	45,7	24,7	196,0	196,0	48,7	24,8	106,6	3,0
výbírání srážkou	6,5	24,2	26,5	26,5	6,8	25,7	104,9	0,3
placená plátcí	33,0	22,7	153,9	153,9	35,4	23,0	107,2	2,4
placená poplatníky	6,1	48,6	15,6	15,6	6,5	41,4	105,7	0,3
Daň z neočekávaných zisků (windfall tax)	9,0	26,8	6,9	6,9	0,0	0,0	0,0	-9,0
Odvod z nadměrných příjmů	0,0	.	0,1	0,1	0,0	0,0	.	0,0
Poplatky za uložení odpadů	0,4	26,4	2,6	2,6	0,6	22,8	134,7	0,2
Odvod za odnětí půdy ze zeměděl. půdního fondu	0,2	28,7	0,5	0,5	0,1	28,9	84,0	0,0
Daně z hazardních her	4,7	30,3	18,8	18,8	4,9	26,1	103,8	0,2
Ostatní daňové příjmy (dopočet do celku)	4,5	52,4	8,8	8,8	4,4	50,0	97,1	-0,1
Pojistné na soc. zabezp. a příspěvek na st. polit. zaměstnanosti	191,3	23,6	867,7	867,7	204,0	23,5	106,6	12,7
Pojistné na důchodové pojištění	169,0	23,8	761,7	761,7	180,1	23,6	106,6	11,2
Nedaňové a kapitálové příjmy a přijaté transfery	44,9	18,2	202,4	202,4	48,3	23,9	107,5	3,4
Kapitoly (mimo kapitol OSFA, SD a VPS)	42,9	19,7	179,1	179,1	46,3	25,9	108,1	3,5
Příjmy z EU/FM	31,2	20,1	139,3	139,3	38,4	27,5	123,1	7,2
Příjmy sdílené s EU	0,7	18,7	3,9	3,9	0,7	18,7	97,6	0,0
Kapitola Operace státních finančních aktiv	0,4	6,6	2,0	2,0	0,4	18,8	85,1	-0,1
Kapitola Státní dluh	0,0	.	0,0	0,0	0,0	.	.	0,0
Kapitola VPS	1,6	7,2	21,3	21,3	1,6	7,3	96,3	-0,1

Zdroj: MF

Inkaso **daňových příjmů bez pojistného na sociální zabezpečení** ke konci března 2026 dosáhlo **242,7 mld. Kč** (23,2 % rozpočtu) při meziročním růstu o 2,5 mld. Kč (+1,0 %). **Příjmy z pojistného na sociální zabezpečení** činily **204,0 mld. Kč** (23,5 % rozpočtu) a meziročně vzrostly o 12,7 mld. Kč (+6,6 %). **Nedaňové a kapitálové příjmy a přijaté transfery** představovaly **48,3 mld. Kč** (23,9 % rozpočtu po změnách) a jejich objem se meziročně zvýšil o 3,4 mld. Kč (+7,5 %), zejména zásluhou vyšších příjmů z EU a FM o 7,2 mld. Kč (+23,1 %).

Následující graf ukazuje vývoj těchto hlavních složek příjmů státního rozpočtu v dlouhodobém horizontu. Je z něj patrný pravidelný meziroční růst výběru pojistného na sociální zabezpečení, který je primárně odvislý od tempa objemu mezd a platů. Navyšování daňových příjmů bylo narušeno nejvíce v roce 2021 pod dopady celosvětové ekonomické krize způsobené především pandemií covidu-19, ale i legislativních změn, které měly napomoci nastartování ekonomiky. Ostatní příjmy nedaňového charakteru jsou tradičně závislé na nepravidelných příjmech z Evropské unie a obecně nepředstavují pro státní rozpočet potenciál pro dlouhodobý růst.

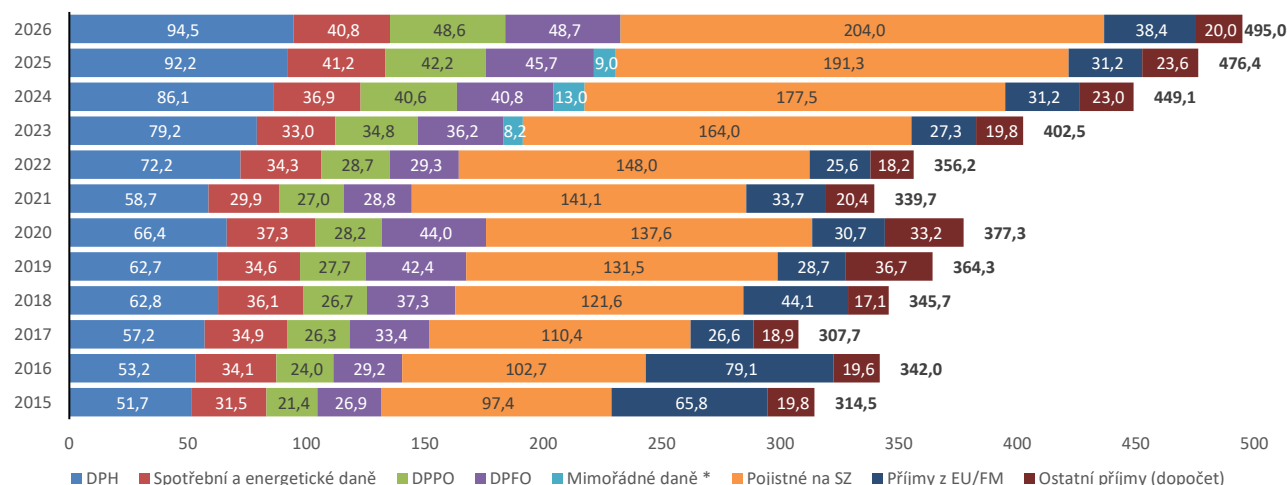
Graf č. 4: Vývoj základních složek příjmů státního rozpočtu v 1. čtvrtletí (mld. Kč)



Zdroj: MF

Detailnější struktura příjmů státního rozpočtu v 1. čtvrtletí roku 2026 a stejného období předchozích let je patrná z následujícího grafu.

Graf č. 5: Vývoj objemové struktury hlavních složek příjmů státního rozpočtu v 1. čtvrtletí (mld. Kč)



* zahrnuje odvod z nadměrných příjmů a daň z neočekávaných zisků (windfall tax)

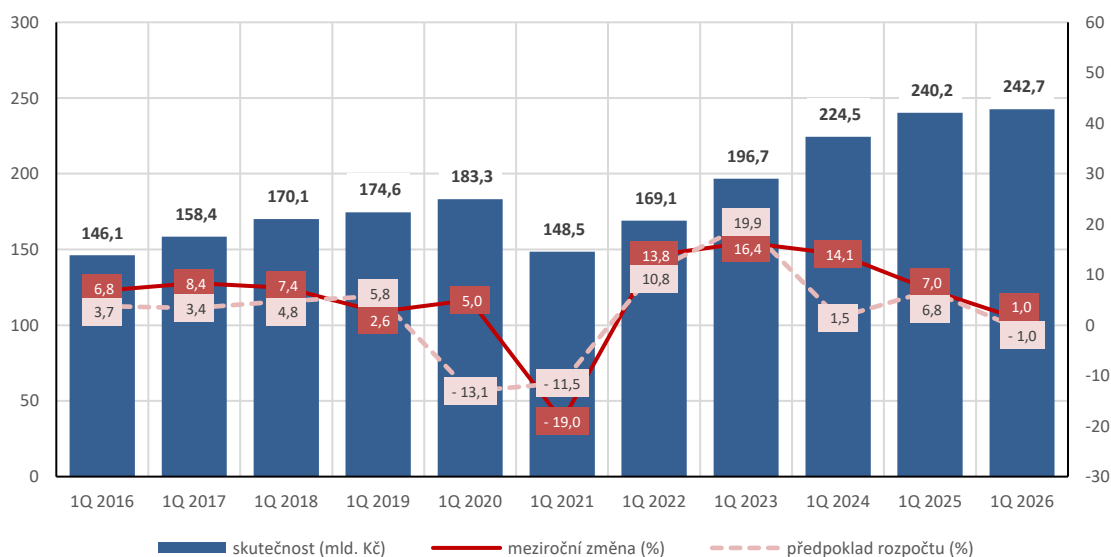
Zdroj: MF

2.1 Příjmy z daní a poplatků

Inkaso **daňových příjmů bez pojistného na sociální zabezpečení** se v 1. čtvrtletí oproti minulému období zvýšilo o **2,5 mld. Kč (+1,0 %)** při plnění rozpočtu na 23,2 %, tedy meziročně mírně nižší o 0,1 p. b. Relativně nízká dynamika byla ovlivněna změnou rozpočtového určení daní, která vedla ke snížení podílu státního rozpočtu na sdílených daňových výnosech o 2,55 p. b., a také klesajícími výnosy mimořádného zdanění implementovaného do právního systému dočasně na financování pomoci státu s vysokými cenami energií realizované zejména v průběhu let 2022 až 2024.

Bez započtení této zákonné úpravy s dosavadním negativním dopadem 7,7 mld. Kč a mimořádného zdanění (-9,0 mld. Kč) vzrostly daňové příjmy bez pojistného o 19,1 mld. Kč (+8,3 %). K tomuto růstu nejvíce přispěl výnos daně z příjmů právnických osob (+6,4 mld. Kč, +15,2 %), daně z příjmů fyzických osob (+3,0 mld. Kč, +6,6 %) a daně z přidané hodnoty (+2,3 mld. Kč, +2,5 %).

Graf č. 6: Vývoj daňových příjmů státního rozpočtu bez pojistného na sociální zabezpečení v 1. čtvrtletí (mld. Kč)



Zdroj: MF

Níže je uveden stručný přehled legislativních změn platných od 1. 1. 2026 za jednotlivé daně a předpokládaný dopad těchto změn na výši inkasa daní za rok 2026.

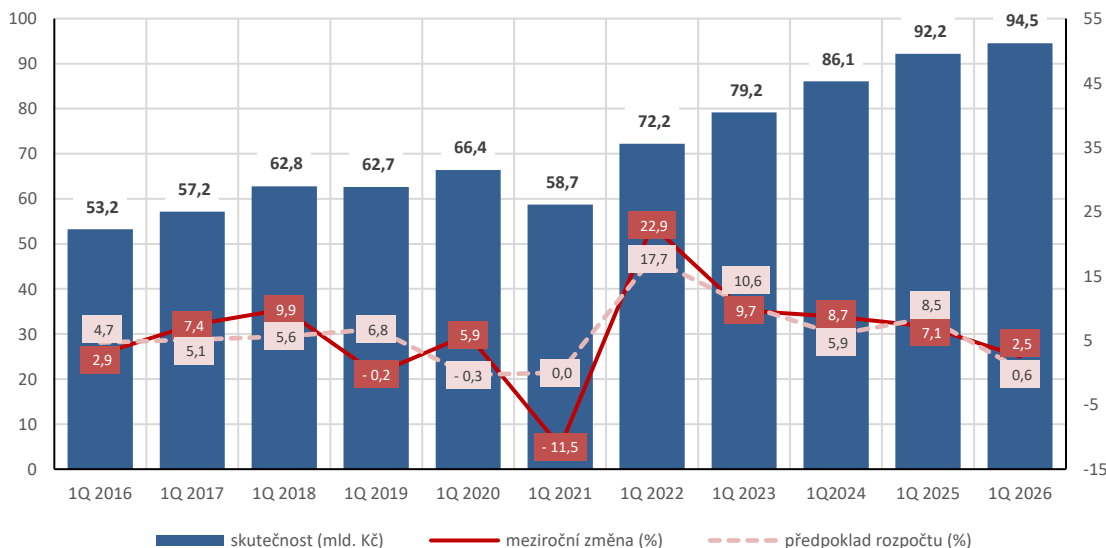
- S účinností od roku 2026 došlo v souvislosti se změnou financování nepedagogických pracovníků obcemi a kraji ke změně rozpočtového určení daní a tím ke snížení podílu státního rozpočtu na sdílených daních o 2,55 p. b. (změna podílu obcí na 25,93 % a krajů na 10,23 %).
- Na inkaso **daně z přidané hodnoty** v roce 2026 působí legislativní změny zákona o DPH, schválené v roce 2024 (zákon č. 461/2024 Sb.), s účinností od 1. 1. 2026. Jedná se zejména o změny v oblasti finančních služeb, kde dochází k vypuštění některých osvobození, například u vedení evidence investičních nástrojů, nebo u vybírání rozhlasových nebo televizních poplatků, s předpokládaným mírným pozitivním dopadem na inkaso.
- Na inkaso **daně z příjmů fyzických osob placené poplatníky** bude pozitivně působit omezení osvobození u příjmů z úplatného převodu podílů v obchodních korporacích, z úplatného převodu cenných papírů a z úplatného převodu kryptoaktiv v roce 2025.
- Inkaso **daně z příjmů právnických osob** ovlivní dříve přijaté legislativní změny, zejména zvýšení sazby daně z 19 % na 21 %. Dopad zvýšení sazby daně o 2 p. b. se v inkasu projeví jak ve vyšších zálohách v roce 2026, tak i částečně ve vyrovnání daně za rok 2025, neboť část záloh hrazených v roce 2025 vycházela z daňové povinnosti za zdaňovací období 2023, tedy před zvýšením sazby daně.
- Z důvodů nastolené politiky nezvyšování dostupnosti zdraví škodlivých komodit byl v rámci konsolidačního balíčku přijat čtyřletý plán postupného zvyšování sazeb **spotřební daně z tabákových výrobků** pro roky 2024–2027. Nadto byla v roce 2024 zavedena spotřební daň z výrobků souvisejících s tabákovými výrobky a daň z ostatních tabákových výrobků. Tato opatření by v roce 2026 měla přinést státnímu rozpočtu dodatečné 2,1 mld. Kč.
- Dále byl přijat tříletý plán (2024–2026) postupného navyšování sazeb **spotřební daně z lihu**, kde se očekává dodatečný příjem státního rozpočtu pro rok 2026 ve výši 0,2 mld. Kč.

2.1.1 Daň z přidané hodnoty

Inkaso **daně z přidané hodnoty** dosáhlo v 1. čtvrtletí roku 2026 výše **94,5 mld. Kč** na úrovni státního rozpočtu a meziročně se zvýšilo oproti skutečnosti předchozího roku o 2,3 mld. Kč, tj. o 2,5 %. Úroveň růstu inkasa státního rozpočtu je podstatným způsobem ovlivněna změnou rozpočtového určení daní s negativním dopadem 3,8 mld. Kč.

Inkaso této daně představuje 22,7 % schváleného rozpočtu. Při meziročním srovnání je potřeba brát v potaz, že inkaso 1. čtvrtletí aktuálního roku zahrnuje i platbu daňové povinnosti za prosinec a poslední čtvrtletí předcházejícího roku, stejně jako vrácení nadměrných odpočtů přiznaných za listopad, prosinec a poslední čtvrtletí loňského roku.

Graf č. 7: Vývoj příjmů státního rozpočtu z DPH v 1. čtvrtletí (mld. Kč)



Zdroj: MF

Do inkasa daně z přidané hodnoty za 1. čtvrtletí roku 2026 se pozitivně promítal růst výdajů domácností na spotřebu. Zároveň se projevovaly dopady změn účinných od roku 2025, zejména změny v oblasti nedobytných pohledávek. S ohledem na dosavadní vývoj inkasa lze předpokládat, že rozpočtovaná částka bude naplněna.

2.1.2 Zvláštní daně a poplatky ze zboží a služeb v tuzemsku

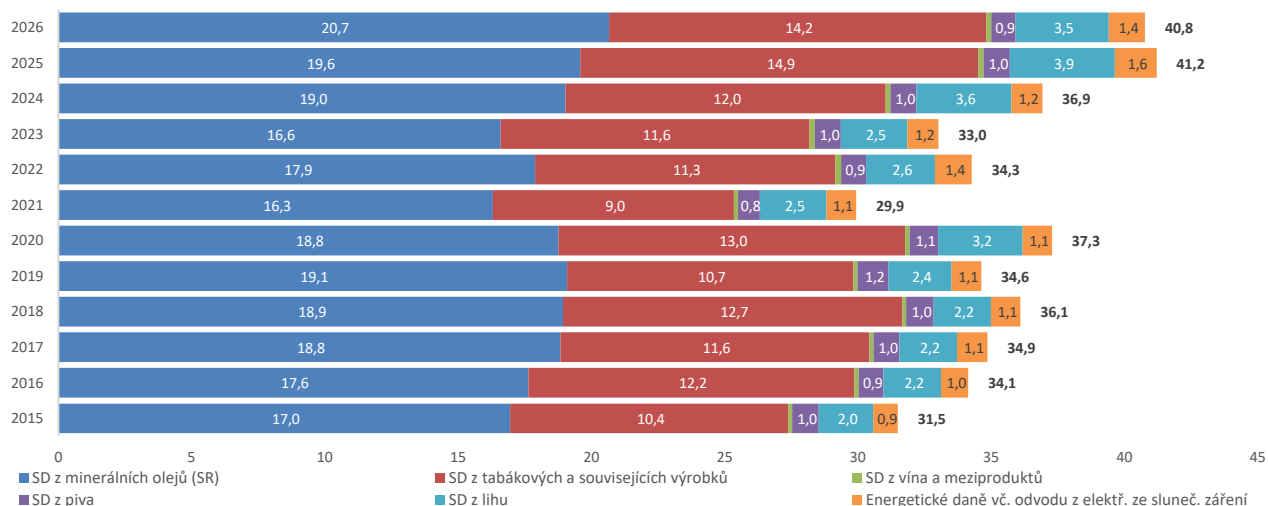
Inkaso spotřebních daní z minerálních olejů, tabákových výrobků (včetně zahřívaných tabákových výrobků, výrobků souvisejících s tabákovými výrobky a surového tabáku), lihu, piva, vína a meziproduktů, **energetických daní a odvodu ze slunečního záření** v 1. čtvrtletí roku 2026 dosáhlo **40,8 mld. Kč**, což představuje 24,0 % rozpočtu. Za 1. čtvrtletí letošního roku pokleslo souhrnné inkaso těchto daní v porovnání se stejným obdobím roku 2025 o 0,4 mld. Kč, tj. o 1,1 %. Na tomto poklesu se podílí zejména inkaso spotřebních daní z tabákových výrobků (-0,8 mld. Kč) a z lihu (-0,4 mld. Kč), přičemž důvody tohoto vývoje jsou vysvětleny dále v textu.

Tabulka č. 5: Inkaso spotřebních a energetických daní včetně odvodu z elektřiny ze slunečního záření (mil. Kč)

	Skutečnost 1.Q 2025	Schválený rozpočet 2025	Skutečnost 1.Q 2026	% plnění	Index 2026/2025	Rozdíl 2026-2025
Spotřební daň	39 642	161 500	39 410	24,4	99,4	-231
z minerálních olejů	19 588	86 500	20 662	23,9	105,5	1 074
z tabákových výrobků včetně surového tabáku	13 702	55 100	12 716	23,1	92,8	-985
ze zahřívaných tabákových výrobků	755	2 700	814	30,1	107,8	59
z výrobků souvisejících s tabákovými výrobky	479	3 300	620	18,8	129,5	141
z vína a meziproduktů	194	500	193	38,5	99,5	-1
z piva	985	4 300	911	21,2	92,5	-74
z lihu	3 940	9 100	3 495	38,4	88,7	-445
Energetické daně	1 027	3 500	1 019	29,1	99,2	-8
ze zemního plynu a některých dalších plynů	555	1 700	548	32,3	98,8	-7
z pevných paliv	74	300	66	22,1	89,8	-8
z elektřiny	398	1 500	405	27,0	101,6	7
Odvod z elektřiny ze slunečního záření	547	5 100	348	6,8	63,7	-199
Zvláštní daně a poplatky ze zboží a služeb v tuzemsku	41 216	170 100	40 778	24,0	98,9	-438

Zdroj: MF

Graf č. 8: Vývoj objemové struktury hlavních složek spotřebních a energetických daní v 1. čtvrtletí (mld. Kč)

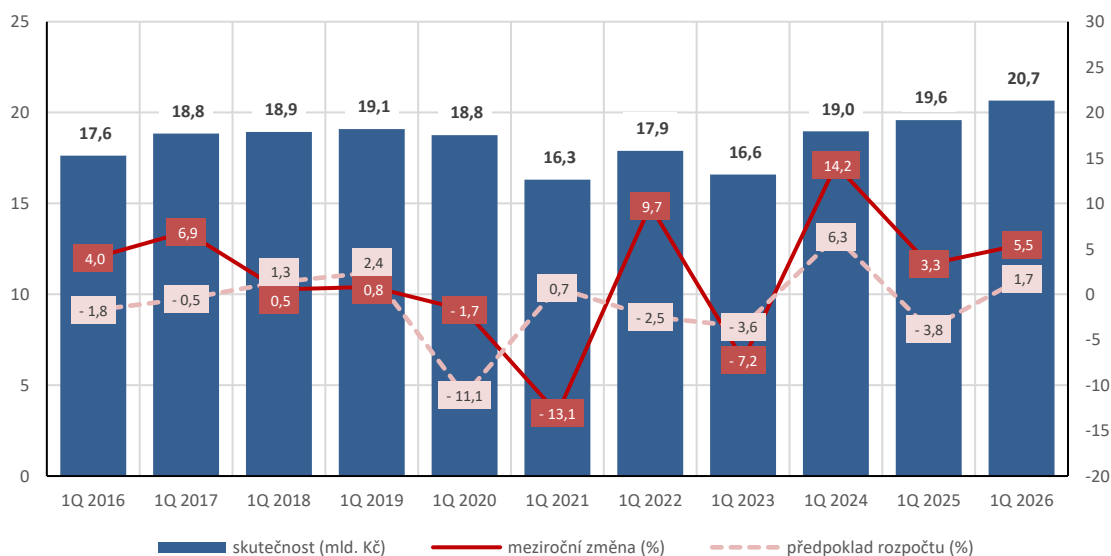


Pozn.: Energetické daně jsou uvedeny bez odvodu z nadměrných příjmů, který byl od roku 2023 evidován na položce „1223 – Příjem z daně z elektřiny“.

Zdroj: MF

Inkaso rozpočtově nejvýznamnější spotřební daně z minerálních olejů v 1. čtvrtletí roku 2026 dosáhlo objemu **20,7 mld. Kč**, tedy o 1,1 mld. Kč (+5,5 %) více než ve stejném období předcházejícího roku. Růst je způsoben vyšší spotřebou pohonných hmot, jejíž důvod lze hledat především ve zvýšení přepravních výkonů souvisejících s růstem ekonomiky. Vzhledem k současné situaci na trhu s pohonnými hmotami nelze v tuto chvíli předjímat další vývoj inkasa spotřební daně z minerálních olejů a s tím související plnění rozpočtové částky.

Graf č. 9: Vývoj příjmů státního rozpočtu ze spotřební daně z minerálních olejů v 1. čtvrtletí (mld. Kč)

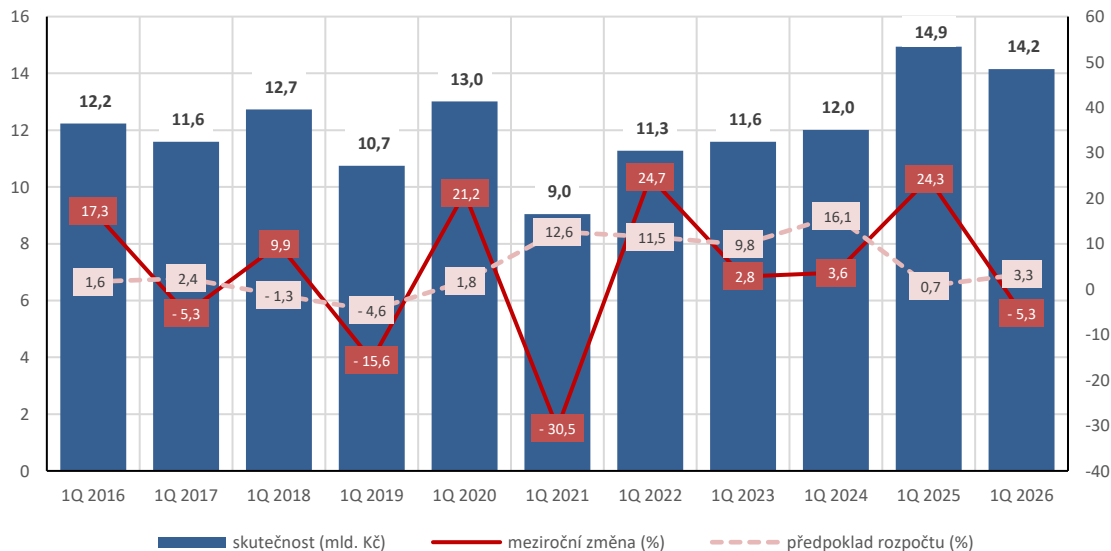


Zdroj: MF

Inkaso **spotřební daně z tabákových výrobků** (včetně zahříváných tabákových výrobků, výrobků souvisejících s tabákovými výrobky a surového tabáku) činilo **14,2 mld. Kč**, tedy pokleslo o 0,8 mld. Kč, tj. o 5,3 %. Tento pokles byl způsoben snížením inkasa daně z klasických tabákových výrobků, zatímco inkaso spotřební daně ze zahříváných tabákových výrobků a zejména z výrobků souvisejících s tabákovými výrobky meziročně rostlo. Trh s tradičními tabákovými výrobky je ovlivňován rostoucí oblíbeností alternativních tabákových výrobků, především různých druhů elektronických cigaret, nikotinových sáčků a rozvojem dalších alternativ. Přičemž kromě výhody tolerance spotřeby i v uzavřených prostorách, charakteru módního zboží a dalších, mají výhodu i v tom ohledu, že podléhají nižšímu zdanění než klasické tabákové výrobky. Od roku 2024 byly sice zdaněny i náplně do e-cigaret a nikotinové sáčky s poměrně rychlým tempem růstu sazby spotřební daně,

stále je však úroveň daňového zatížení v porovnání s klasickými tabákovými výrobky nižší. Inkaso by mělo v následujících měsících dále mírně meziročně růst, což je způsobeno zvýšením sazeb spotřební daně z tabákových výrobků v rámci čtyřletého plánu postupného zvyšování sazeb spotřební daně z tabákových výrobků. Prozatím není důvod se obávat nenaplnění rozpočtované částky.

Graf č. 10: Vývoj inkasa spotřební daně z tabákových a souvisejících výrobků v 1. čtvrtletí (mld. Kč)



Zdroj: MF

Inkaso **spotřební daně z lihu** za 1. čtvrtletí meziročně pokleslo, a to o 0,4 mld. Kč na **3,5 mld. Kč**, tj. o 11,3 %. Inkaso bývá na počátku roku v důsledku předzásobení z důvodu navýšení sazby daně rozkolísané, navíc se sazba daně zvýšila jen o 5 % (oproti loňským 10 %) a nedošlo k tak výraznému předzásobení jako v minulých letech. Dále je také patrná stále klesající spotřeba alkoholických nápojů, což dokazují jak data ČSÚ, tak i úroveň inkasa loňského roku. I přes nepříznivý vývoj počátkem roku předpokládáme, že rozpočtované částky bude dosaženo.

Inkaso **spotřební daně z piva** meziročně rovněž pokleslo, a to o 0,1 mld. Kč. Tento vývoj dokládá výše zmíněný trend poklesu spotřeby alkoholických nápojů ve společnosti. Inkaso ve výši **0,9 mld. Kč** prozatím však nenasvědčuje tomu, že by rozpočtované částky nebylo dosaženo, neboť silnější období, co se týká spotřeby piva, jsou letní měsíce.

Inkaso **spotřební daně z rozpočtově nejméně významné komodity vína a meziproductů** činilo ve sledovaném období **0,2 mld. Kč** a zůstává tak přibližně na stejné úrovni jako v loňském roce. Rozpočtovaná částka bude naplněna.

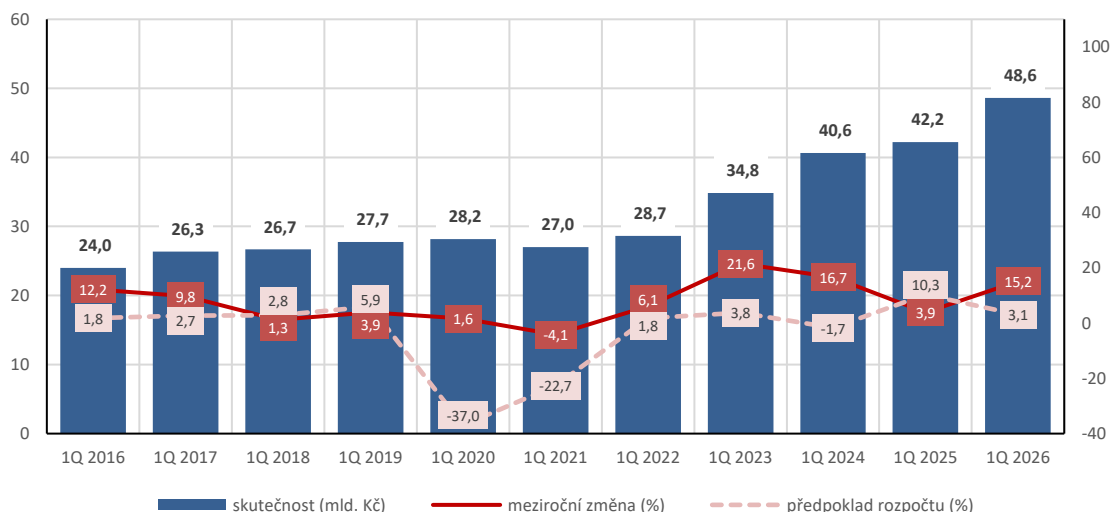
V případě **energetických daní** (daň z elektřiny, daň ze zemního plynu a některých dalších plynů, daň z pevných paliv) činilo inkaso za 1. čtvrtletí roku 2026 celkem **1,0 mld. Kč**. Tato částka je přibližně na úrovni předchozího roku. V tuto chvíli nejsou známy důvody pro nenaplnění rozpočtu.

Inkaso **odvodu z elektřiny ze slunečního záření** dosáhlo v 1. čtvrtletí roku 2026 částky **0,3 mld. Kč**, což je o 0,2 mld. Kč méně než v předchozím roce. Rok 2025 byl ohledně vývoje inkasa této daně velmi specifický, tedy prozatím lze předpokládat, že rozpočtovaná částka bude naplněna.

2.1.3 Daně z příjmů právnických osob

Inkaso **daně z příjmů právnických osob** dosáhlo za 1. čtvrtletí roku 2026 na úrovni státního rozpočtu **48,6 mld. Kč**, což představuje naplnění rozpočtového očekávání na 21,3 %. Při meziročním srovnání došlo k nárůstu inkasa o 6,4 mld. Kč, tj. o 15,2 %. Na inkaso pozitivně působí již dříve zavedená opatření, zejména zvýšení sazby daně z 19 % na 21 % od zdaňovacího období započatého v roce 2024 (dopad vyšší sazby se projeví na vyšších zálohách v 1. pololetí roku 2026). Úroveň růstu inkasa státního rozpočtu je naopak ovlivněna změnou rozpočtového určení daní s negativním dopadem 1,9 mld. Kč.

Graf č. 11: Vývoj příjmů státního rozpočtu z daní z příjmů právnických osob v 1. čtvrtletí (mld. Kč)



Pozn.: Inkaso daní z příjmů právnických osob uvedeno bez výnosu daně z neočekávaných zisků.

Zdroj: MF

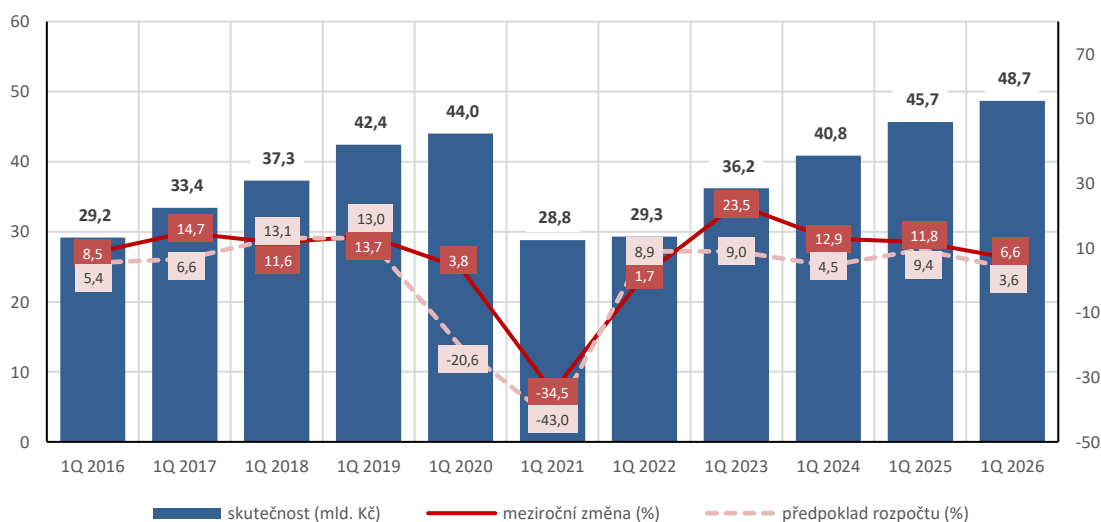
Inkaso daně bylo za první tři měsíce roku ovlivněno zejména splatností první čtvrtletní zálohy u větších plátců splatné v březnu 2026. Inkaso, resp. výše uhrazených záloh byla meziročně ovlivněna dopady dříve přijatých opatření, a též růstem ziskovosti některých velkých poplatníků v roce 2024, který se následně promítl do vyšších záloh na daň též v 1. čtvrtletí roku 2026. Lze předpokládat, že rozpočtové očekávání bude naplněno.

Daň z neočekávaných zisků byla účinná do konce roku 2025, tedy inkaso v tomto roce již nebude ovlivněno zálohami na tuto daň, ale pouze vyrovnáním daně za rok 2025 se splatností ve 2. pololetí roku tohoto roku. Za 1. čtvrtletí roku 2026 tak bylo inkaso nulové, zatímco ve stejném období předchozího roku dosáhlo 9,0 mld. Kč.

2.1.4 Daně z příjmů fyzických osob

Za 1. čtvrtletí 2026 byl na účtech státního rozpočtu u **daně z příjmů fyzických osob** zaznamenán průběžný zůstatek ve výši **48,7 mld. Kč**, tj. 24,8 % schváleného státního rozpočtu pro rok 2026. Letošní inkaso je o 3,0 mld. Kč, tj. o 6,6 % vyšší, než tomu bylo ve srovnatelném období loňského roku. Úroveň růstu inkasa státního rozpočtu je ovlivněna změnou rozpočtového určení daní s negativním dopadem 2 mld. Kč.

Graf č. 12: Vývoj příjmů státního rozpočtu z daní z příjmů fyzických osob v 1. čtvrtletí (mld. Kč)



Zdroj: MF

Inkaso **daně z příjmů fyzických osob placené plátcí** dosáhlo ve sledovaném období částky **35,4 mld. Kč**, což znamená plnění státního rozpočtu na 23,0 % a meziroční nárůst o 2,4 mld. Kč, tj. o 7,2 %. V meziročním srovnání se promítl růst mezd a platů, ale také vliv daňových změn účinných od roku 2025 (úprava zdanění vybraných nepeněžních benefitů poskytovaných zaměstnancům), které se v minulém roce projevily v hotovostním plnění až v únoru 2025. Lze předpokládat, že rozpočtové očekávání bude naplněno.

Inkaso **daně z příjmů fyzických osob placené poplatníky** dosáhlo ve sledovaném období **6,5 mld. Kč**, což je o 0,3 mld. Kč, tj. o 5,7 %, vyšší inkaso než ve srovnatelném období roku 2025. Vyvození závěrů pro letošní plnění daně není z meziročního porovnání v této fázi roku z důvodu zákonných lhůt pro podání daňových přiznání prakticky možné. Inkaso v 1. čtvrtletí je výrazně ovlivněno splatností první čtvrtletní zálohy a současně vyrovnáním daně pro část poplatníků podávajících přiznání ve lhůtě do 1. dubna. Lze předpokládat, že rozpočtové očekávání bude naplněno.

Inkaso **daně z příjmů fyzických osob vybírané srážkou podle zvláštní sazby daně** dosáhlo za 1. čtvrtletí roku **6,8 mld. Kč**, což představuje plnění státního rozpočtu na 25,7 %. V meziročním srovnání je na příslušném účtu státního rozpočtu evidována částka o 0,3 mld. Kč, tj. o 4,9 %, vyšší než za stejné období minulého roku. Předpokládáme, že rozpočtové očekávání tak bude naplněno.

2.1.5 Ostatní daňové příjmy

Z ostatních daní dosáhlo významnějšího výnosu zejména **zdanění hazardu** v objemu 4,9 mld. Kč, což představovalo meziroční nárůst o 0,2 mld. Kč, tj. o 3,8 %. Na celkové částce se nejvíce podílel příjem z daně z internetových hazardních her v objemu 3,7 mld. Kč (+0,2 mld. Kč).

U **silniční daně** došlo v posledních letech k významné redukci základu daně a od 1. 1. 2024 se její inkaso stalo příjmem státního rozpočtu. Za 1. čtvrtletí roku 2026 bylo na této dani vybráno 0,9 mld. Kč, což je o 0,1 mld. Kč (tj. o 13,0 %) méně než v minulém roce. Důvodem je snížení sazby daně pro vozidla se vzduchovým závěsem hnací nápravy v souladu se Směrnicí 1999/62/ES. Rozpočtovaná částka bude mírně překročena.

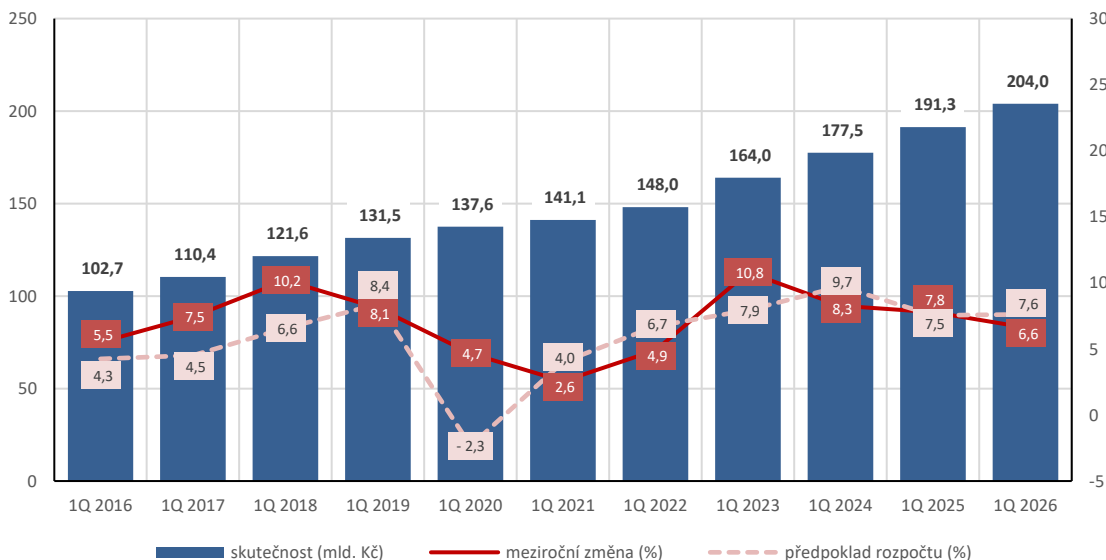
Příjem z odvodů nahrazujících zaměstnávání občanů se změnou pracovní schopností zatím představoval 1,8 mld. Kč a převyšoval loňské inkaso o 0,5 mld. Kč. Příjem ze **správních poplatků** dosáhl k 31. březnu 2026 objemu 703 mil. Kč a meziročně klesl o 7 mil. Kč, ze **soudních poplatků** činily příjmy 425 mil. Kč s meziročním růstem o 40 mil. Kč. Dalším významnějším příjmem státního rozpočtu je i **odvod za ukládání radioaktivního odpadu od původců těchto odpadů** (především od ČEZ, a. s.), který se řídí zákonem č. 18/1997 Sb., atomový zákon. Na konci 1. čtvrtletí roku 2026 dosáhly tyto odvody evidované v kapitole Operace státních finančních aktiv 603 mil. Kč (+156 mil. Kč).

2.2 Pojistné na sociální zabezpečení a příspěvek na státní politiku zaměstnanosti

Příjmy z pojistného na sociální zabezpečení a z příspěvku na státní politiku zaměstnanosti plánované v roce 2026 převyšují předpoklady pro rok 2025 o 7,2 % (o 58,3 mld. Kč) a skutečné inkaso roku 2025 o 7,6 % (o 61,4 mld. Kč). Očekávaný růst vychází především z odhadovaného tempa objemu mezd a platů pro rok 2025 (7,3 %) a rok 2026 (6,3 %), ve kterém se promítá úroveň zaměstnanosti a výše pracovních příjmů. Sazby povinného odvodu pojistného na sociální zabezpečení se pro rok 2026 nemění a činí 31,9 %, z toho zaměstnavatel z úhrnu vyměřovacích základů zaměstnanců odvádí 28 % na důchodové pojištění (6,5 % za zaměstnance a 21,5 % za zaměstnavatele), 2,7 % na nemocenské pojištění (0,6 % za zaměstnance a 2,1 % za zaměstnavatele) a 1,2 % na státní politiku zaměstnanosti. Osoby samostatně výdělečně činné povinně odvádí ze zákonem stanoveného vyměřovacího základu 29,2 % na důchodové pojištění a na státní politiku zaměstnanosti. Pozitivní dopad na výběr povinného pojistného mělo mít zvýšení minimálního vyměřovacího základu pro výpočet odvodu sociálního pojištění u osob samostatně výdělečně činných z 35 % průměrné mzdy na 40 %. V současnosti je však v legislativním procesu úprava, kterou se od 1. července 2026 navrhuje návrat tohoto vyměřovacího základu na úroveň roku 2025 a refundace odvodů realizovaných za 1. pololetí roku 2026.

Výběr **pojistného na sociální zabezpečení a příspěvku na státní politiku zaměstnanosti** dosáhl **204,0 mld. Kč** a jeho tempo 6,6 % (+12,7 mld. Kč) tak zatím mírně zaostává za rozpočtovým očekáváním. Úroveň daná rozpočtem byla ve sledovaném období naplněna mírně podalikvotně na 23,5 %, což je po 1. čtvrtletí při celoročním splnění plánu běžné.

Graf č. 13: Vývoj inkasa pojistného na sociální zabezpečení a příspěvku na státní politiku zaměstnanosti (mld. Kč)



Zdroj: MF

2.3 Nedaňové a kapitálové příjmy a přijaté transfery

Zákon č. 38/2026 Sb., o státním rozpočtu České republiky **na rok 2026**, stanovil **nedaňové a kapitálové příjmy a přijaté transfery** v celkové výši **202,4 mld. Kč**, tj. o 43,6 mld. Kč (-17,7 %) nižší než schválený rozpočet roku 2025. Na klesající dynamice plánovaných příjmů se podílel zejména **rozpočet kapitálových příjmů** ve výši **5,3 mld. Kč**, který se oproti rozpočtu roku 2025 snížil o 29,3 mld. Kč, tj. o 84,6 %. Jeho meziroční pokles nejvíce ovlivnila **změna ve způsobu rozpočtování příjmů z prodeje emisních povolenek** v souvislosti s novelou zákona č. 383/2012 Sb., o podmínkách obchodování s povolenkami na emise skleníkových plynů, ve znění pozdějších předpisů (dále jen „zákon č. 383/2012 Sb.“). Výnosy z dražeb, které byly v roce 2025 v plné výši (30,0 mld. Kč) rozpočtovány jako příjmy kapitoly Ministerstvo životního prostředí, se od roku 2026 stávají příjmem Státního fondu životního prostředí ČR (dále jen „SFŽP“), s výjimkou té části výnosů, která odpovídá výdajům uvedeným v § 7 odst. 4 zákona č. 383/2012 Sb. V této souvislosti jsou příjmy z emisních povolenek rozpočtovány v kapitolách Ministerstvo průmyslu a obchodu (2,8 mld. Kč) a Ministerstvo životního prostředí (335,5 mil. Kč) a zbývající částka predikovaného výnosu ve výši 5,5 mld. Kč v rámci SFŽP. Část výnosů SFŽP ve výši 4,7 mld. Kč se na účely uvedené v ustanovení § 7 odst. 6 zákona č. 383/2012 Sb. plánuje poskytnout do příjmů kapitol státního rozpočtu. V rámci kapitálových příjmů dále meziročně poklesly očekávané příjmy kapitoly Ministerstvo financí z prodeje pozemků a ostatních nemovitých věcí a jejich částí (-2,3 mld. Kč). **Rozpočet přijatých transferů** počítá s příjmy ve výši **161,7 mld. Kč**, tj. o 10,9 mld. Kč (-6,3 %) meziročně nižšími. Jejich hlavní složkou jsou **prostředky přijaté z rozpočtu Evropské unie a finančních mechanismů**, které jsou pro rok 2026 rozpočtovány ve výši **139,3 mld. Kč**, což je o 14,3 mld. Kč (-9,3 %) méně než v roce 2025. Zmíněný pokles lze přičíst zejména nižšímu plánovanému inkasu prostředků za realizované projekty v rámci Národního plánu obnovy (-25,4 mld. Kč). V rámci přijatých transferů rozpočet předpokládá převod prostředků ze zvláštních účtů Ministerstva financí, a to ve výši 14,7 mld. Kč (-1,8 mld. Kč) do příjmů kapitoly Všeobecná pokladní správa a v částce 1,3 mld. Kč (-100,0 mil. Kč) do příjmů kapitoly Ministerstvo průmyslu a obchodu. Rozpočet dále počítá s transferem ze SFŽP na účely uvedené v § 7 odst. 6 zákona č. 383/2012 Sb. do rozpočtových kapitol Ministerstvo pro místní rozvoj (2,2 mld. Kč), Ministerstvo zemědělství (2,0 mld. Kč) a Ministerstvo životního prostředí (500,0 mil. Kč). **Rozpočet nedaňových příjmů** meziročně poklesl o téměř 3,5 mld. Kč (tj. o 9,0 %) a byl stanoven ve výši **35,4 mld. Kč**. Na meziročním poklesu se podílely příjmy kapitoly Operace státních finančních aktiv (-4,7 mld. Kč) v podobě příjmů z dividend

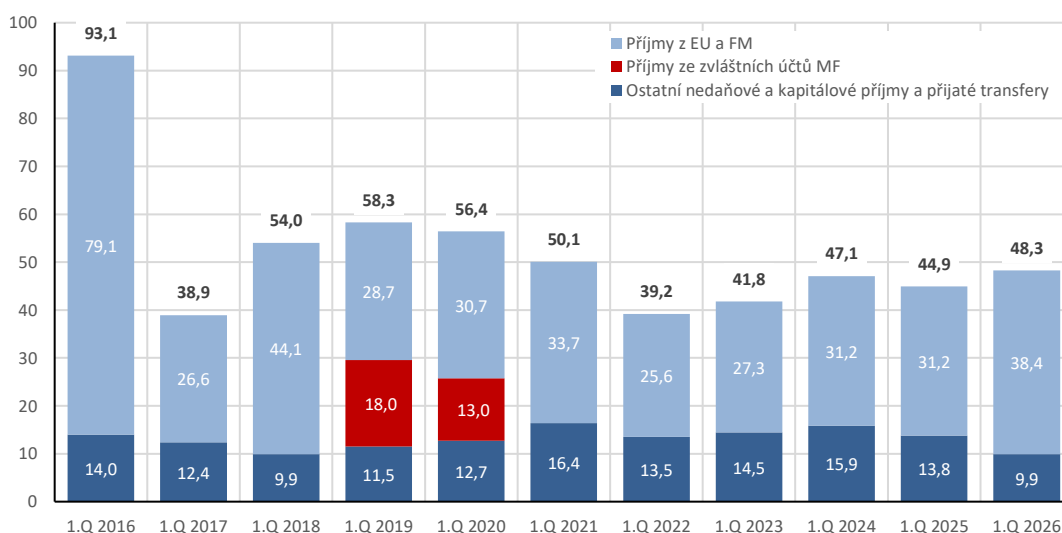
a úrokových výnosů z finančního investování na jaderném účtu. Na pokles měly vliv také očekávané příjmy kapitoly Ministerstvo zemědělství z odvodů plynoucích ze státního podniku Lesy ČR (-3,7 mld. Kč) a národního podniku Budějovický Budvar (-0,2 mld. Kč). Plánované příjmy z odvodů ze státních podniků naopak významně vzrostly u kapitoly Ministerstvo dopravy (+2,3 mld. Kč). Meziročně vyšší jsou i očekávané příjmy kapitoly Ministerstvo průmyslu a obchodu z dividend akciové společnosti ČEPS (+2,0 mld. Kč).

Zákonem schválená výše nedaňových a kapitálových příjmů a přijatých transferů nebyla v průběhu 1. čtvrtletí 2026 **rozpočtovými opatřeními navýšena**. Stát hospodařil v režimu rozpočtového provizoria do 20. března 2026.

V 1. čtvrtletí roku 2026 dosáhly **nedaňové a kapitálové příjmy a přijaté transfery** celkové výše **48,3 mld. Kč (+3,4 mld. Kč, tj. +7,5 %)**, což představovalo 23,9 % rozpočtu po změnách. Na meziročním nárůstu se nejvíce podílely příjmy z rozpočtu Evropské unie a finančních mechanismů (+7,2 mld. Kč, tj. +23,1 %).

Následující graf znázorňuje, jak výrazně je výše nedaňových a kapitálových příjmů a přijatých transferů ovlivňována zapojením prostředků z Evropské unie a finančních mechanismů, případně zapojením privatizačních prostředků do příjmů rozpočtu.

Graf č. 14: Vývoj nedaňových a kapitálových příjmů a přijatých transferů v 1. čtvrtletí let 2016–2026 (mld. Kč)



Zdroj: MF

Prostředky přijaté z rozpočtu Evropské unie a finančních mechanismů dosáhly **38,4 mld. Kč** při plnění rozpočtu po změnách na 27,5 %. Jejich meziroční zvýšení o 7,2 mld. Kč (tj. +23,1 %) je důsledkem rostoucího tempa realizace projektů programového období 2021–2027. Značná část převodů evropských peněžních prostředků do příjmů rozpočtu byla realizována **prostřednictvím Národního fondu**, který je platebním certifikačním orgánem v Ministerstvu financí. Jejich objem (bez prostředků z finančních mechanismů) dosáhl částky 23,3 mld. Kč (+8,4 mld. Kč) a představoval převážně příjmy určené na krytí již předfinancovaných výdajů na programy víceletého finančního rámce 2021–2027 (22,7 mld. Kč). V rámci končící finanční perspektivy 2014–2020 byly do příjmů státního rozpočtu převedeny prostředky ve výši 544,3 mil. Kč. Detailnější informaci podává následující tabulka.

Tabulka č. 6: Převody prostředků z Národního fondu do příjmů kapitol státního rozpočtu k 31. 3. 2026 (mil. Kč)

Operační program (řídící orgán)	1. čtvrtletí 2025	1. čtvrtletí 2026	Rozdíl
Proplaceno na příjmové účty státního rozpočtu celkem	14 864	23 257	8 393
Víceletý finanční rámec 2014–2020 - z toho:	0	544	544
OP Zaměstnanost 2014+ (MPSV)	0	544	544
Víceletý finanční rámec 2021–2027 - z toho:	14 864	22 713	7 849
OP Technologie a aplikace pro konkurenceschopnost (MPO)	1 137	2 545	1 408
OP Jan Amos Komenský (MŠMT)	0	0	0
OP Zaměstnanost plus 2021+ (MPSV)	1 562	1 790	228
OP Doprava 2021+ (MD)	5 562	5 514	-48
OP Životní prostředí 2021+ (MŽP)	2 657	2 029	-628
Integrovaný regionální operační program 2021+ (MMR)	3 422	7 913	4 491
OP Rybářství 2021+ (MZe)	0	44	44
OP Technická pomoc 2021+ (MMR)	135	331	196
OP Spravedlivá transformace (MŽP)	389	2 547	2 157

Zdroj: MF

Významnou složku prostředků přijatých z Evropské unie tvoří dále příjmy kapitoly Ministerstvo zemědělství určené na krytí výdajů na **společnou zemědělskou politiku**, které dosáhly celkem 13,6 mld. Kč (-0,8 mld. Kč). Největší část prostředků představovaly Přímé platby zemědělcům (12,4 mld. Kč, tj. -466,1 mil. Kč), dále se jednalo o prostředky určené na krytí výdajů na Program rozvoje venkova (991,4 mil. Kč, tj. -209,6 mil. Kč) a na Společnou organizaci trhu (245,9 mil. Kč, tj. -172,7 mil. Kč).

Další objemnější prostředky z Evropské unie plynuly do rozpočtu v souvislosti s realizací projektů Nástroje pro propojení Evropy 2021+ (1,2 mld. Kč) určených na posílení přeshraniční spolupráce v oblasti dopravy, energetiky a digitálních technologií. V 1. čtvrtletí 2026 nebyly prozatím inkasovány příjmy z finančních mechanismů, rozpočtované ve výši 727,4 mil. Kč, ani příjmy z mimorozpočtového účtu Ministerstva průmyslu a obchodu, jakožto gestora Národního plánu obnovy, které jsou v rozpočtu zahrnuty ve výši 16,7 mld. Kč.

Nedaňové a kapitálové příjmy a přijaté transfery kapitoly **Všeobecná pokladní správa** (dále též „VPS“) dosáhly k 31. 3. 2026 částky **1,6 mld. Kč (-60,6 mil. Kč, tj. -3,7 %)**, což představovalo plnění rozpočtu po změnách na 7,3 %. Stejně jako v 1. čtvrtletí 2025 nebyl zatím uskutečněn převod prostředků ze zvláštních účtů Ministerstva financí v souladu se zákonem o zrušení Fondu národního majetku. Ve schváleném rozpočtu jsou tyto příjmy zahrnuty ve výši 14,7 mld. Kč (-1,8 mld. Kč) a je pravděpodobné, že budou realizovány v průběhu druhé poloviny roku. Na nedaňových příjmech kapitoly se částkou 1,3 mld. Kč (-10,5 mil. Kč) nejvíce podílely příjmy z odvodů provedených správci kapitol a dalšími subjekty při finančním vypořádání. Z prostředků odvedených při finančním vypořádání připadl největší podíl na odvody provedené jednotlivými kapitolami (1,2 mld. Kč). Územní samosprávné celky odvedly částku 72,3 mil. Kč. Na položce „Ostatní nedaňové příjmy jinde nezařazené“ vykázala kapitola VPS příjmy ve výši 220,4 mil. Kč (-38,9 mil. Kč) představující zejména vratky poskytnutých příspěvků na penzijní připojištění a doplňkové penzijní spoření a vratky poskytnuté státní podpory na stavební spoření provedené příslušnými subjekty při nesplnění podmínek pro jejich přiznání. Meziroční pokles příjmů kapitoly dále ovlivnily splátky vládních úvěrů dříve poskytnutých do zahraničí, které dosáhly částky 50,5 mil. Kč (-11,2 mil. Kč).

V kapitole **Český telekomunikační úřad** zatím dosáhly nedaňové a kapitálové příjmy a přijaté transfery výše **1,3 mld. Kč (-380,9 mil. Kč, tj. -23,1 %)**, při plnění rozpočtu na 116,6 %. Jednalo se především o standardní příjmy ze správy čísel a ze správy radiového spektra. Meziroční pokles souvisí s nepravděpodobnou platbou za obnovu přidělu rádiových kmitočtů ve výši 381,0 mil. Kč obdrženou v 1. čtvrtletí předchozího roku od síťového mobilního operátora společnosti Vodafone Czech Republic.

Příjmy sdílené s EU dosáhly částky **729,0 mil. Kč (-17,8 mil. Kč, tj. -2,4 %)** při plnění rozpočtu na 18,7 %. Tyto příjmy jsou tvořeny podílem na clech, které jsou příjmem kapitoly Ministerstvo financí, resp. Generálního ředitelství cel. Výše příjmů z podílu na clu je přímo úměrná k výši vybraného cla a k poměru rozdělení vybraného cla mezi EU a členské státy EU (platná parita 75/25 se od 1. 6. 2021 nezměnila). Jejich zdrojem jsou především cla z průmyslových výrobků, cla ze zemědělských výrobků, dodatečná cla, konečná

antidumpingová cla a vyrovnávací cla. Výše vyměřeného cla je ovlivněna zejména ekonomickým vývojem v České republice a Evropské unii.

Nedaňové příjmy vykázané kapitolou **Operace státních finančních aktiv** ve výši **369,4 mil. Kč**, při plnění rozpočtu po změnách na 18,8 %, oproti 1. čtvrtletí roku 2025 poklesly o 64,9 mil. Kč. Zmíněný pokles souvisel především s úrokovými výnosy z finančního investování na Jaderném účtu, které dosáhly 368,6 mil. Kč a meziročně poklesly o 63,6 mil. Kč.

Meziroční vývoj nedaňových a kapitálových příjmů a přijatých transferů ovlivnily i příjmy kapitoly **Ministerstvo životního prostředí**, které k 31. 3. 2026 dosáhly 4,6 mld. Kč (-1,9 mld. Kč). Převážnou část těchto prostředků tvořily již zmíněné příjmy z Evropské unie ve výši 4,4 mld. Kč (+1,4 mld. Kč). **Příjmy z prodeje emisních povolenek dosáhly v 1. čtvrtletí částky 81,6 tis. Kč a meziročně poklesly o 3,5 mld. Kč.** Zmíněný pokles souvisí s novelou zákona č. 383/2012 Sb. (dále jen „zákon“), na jejímž základě se od roku 2026 výnosy z dražeb emisních povolenek stávají příjmem SFŽP, s výjimkou té části výnosů, která v případě kapitoly Ministerstvo životního prostředí odpovídá jejím nezbytným výdajům na krytí administrativních nákladů spojených s fungováním systému obchodování a na úhradu příspěvků mezinárodním organizacím v rámci plnění závazků ČR v oblasti ochrany klimatu. V této souvislosti je v rozpočtu kapitoly na rok 2026 vyčleněna částka 335,5 mil. Kč. Rozpočet kapitoly dále počítá s transferem prostředků ze SFŽP na účely uvedené v ustanovení § 7 odst. 6 předmětného zákona ve výši 500,0 mil. Kč. Tento transfer nebyl zatím k 31. 3. 2026 realizován.

Převody z fondů státních podniků do státního rozpočtu, které byly pro rok 2026 rozpočtovány v celkovém objemu 7,9 mld. Kč (-2,8 mld. Kč), nebyly v 1. čtvrtletí realizovány. Převod peněžních prostředků do příjmů kapitol Ministerstvo zemědělství (3,6 mld. Kč), Ministerstvo dopravy (3,1 mld. Kč), Ministerstvo financí (1,1 mld. Kč) a Ministerstvo obrany (50,0 mil. Kč) se podobně jako v předchozích letech předpokládá až ve druhé polovině roku. Nad rámec rozpočtu byla v březnu 2026 přijata do příjmů kapitoly Ministerstvo průmyslu a obchodu částka 15,0 mil. Kč ze státního podniku Technický zkušební ústav stavební, která měla být realizována již v roce 2025.

Detailnější analýza nedaňových a kapitálových příjmů a přijatých transferů k 31. 3. 2026 bude možná až po uzavření dat finančních výkazů.

3 Výdaje státního rozpočtu

Říjnový termín voleb do Poslanecké sněmovny Parlamentu České republiky, následné povolební vyjednávání o sestavení vlády a také snaha nové vlády o přepracování původního návrhu zákona o státním rozpočtu neumožnily jeho schválení před koncem roku 2025, a proto od 1. ledna 2026 do nabytí účinnosti zákona o státním rozpočtu České republiky na rok 2026, tj. 21. března 2026, hospodařil stát v rozpočtovém provizoriu dle § 9 zákona č. 218/2000 Sb., o rozpočtových pravidlech a o změně některých souvisejících zákonů (rozpočtová pravidla), ve znění pozdějších předpisů. V tomto režimu hospodaří organizační složky státu podle ukazatelů rozpočtového provizoria, kdy suma měsíčních výdajů může dosáhnout maximálně 1/12 celkových výdajů státního rozpočtu stanovených posledním schváleným zákonem o státním rozpočtu, což byla v případě roku 2025 částka 193,9 mld. Kč. Kromě omezených možností v podobě čerpání výdajů nebylo v době rozpočtového provizoria možné využívat mimorozpočtové zdroje, především nároky z nespotřebovaných výdajů minulých let. Zároveň však bylo nutné zajistit úhradu mandatorních a kvazimandatorních výdajů (např. výplatu sociálních dávek, důchodů, platů státních zaměstnanců, smluvních závazků vč. mezinárodních atd.) a neopomenout role a priority kapitol státního rozpočtu.

Zákon č. 38/2026 Sb., o státním rozpočtu České republiky na rok 2026, ze dne 11. března 2026, stanovil výdaje státního rozpočtu na rok 2026 v celkové výši 2 427,8 mld. Kč, z toho 138,5 mld. Kč má být kryto prostředky z rozpočtu Evropské unie. Běžné výdaje jsou zahrnuty v objemu 2 164,6 mld. Kč a kapitálové výdaje v objemu 263,2 mld. Kč. Ve srovnání se skutečnými výdaji čerpanými v roce 2025 mají být celkové výdaje schváleného rozpočtu na rok 2026 vyšší o 2,4 % (+56,1 mld. Kč), z toho běžné výdaje o 2,5 % (+52,8 mld. Kč) a kapitálové výdaje o 1,2 % (+3,2 mld. Kč).

Celkové výdaje za 1. čtvrtletí 2026 dosáhly 522,6 mld. Kč, tj. 21,5 % rozpočtu po změnách, při meziročním snížení o 7,9 % (-45,1 mld. Kč). U běžných výdajů se jednalo o meziroční pokles o 8,9 % (-47,9 mld. Kč), kapitálové výdaje naopak vzrostly o 8,7 % (+2,8 mld. Kč).

Tabulka č. 7: Výdaje státního rozpočtu za 1. čtvrtletí 2026 (mld. Kč)

Výdaje státního rozpočtu	2025		2026				Index (2026/2025)	Rozdíl skutečností
	Skutečnost 1Q	Plnění (%)	Schválený rozpočet	Rozpočet po změnách	Skutečnost 1Q	Plnění (%)		
Výdaje celkem	567,6	24,4	2 427,8	2 427,8	522,6	21,5	92,1	-45,1
Běžné výdaje	535,4	25,8	2 164,6	2 166,7	487,6	22,5	91,1	-47,9
Platy a obdobné a související výdaje	27,9	15,6	197,0	197,0	29,9	15,2	107,4	2,1
Neinvestiční nákupy a související výdaje - z toho:	36,3	18,0	216,6	218,0	31,8	14,6	87,4	-4,6
Výdaje na obsluhu státního dluhu*	16,4	16,4	110,0	110,0	15,7	14,3	96,0	-0,6
Neinvestiční transfery podnikatelům	16,8	35,5	70,4	69,5	10,3	14,8	61,2	-6,5
Neinvestiční transfery neziskovým a pod. osobám	11,2	39,6	26,9	28,4	6,9	24,2	61,3	-4,3
Neinvestiční transfery státním fondům - z toho:	19,4	30,9	64,6	64,6	13,2	20,5	68,3	-6,1
Neinvestiční transfery SZIF	12,6	36,1	38,8	38,8	12,9	33,2	102,1	0,3
Neinv. transfery fondům soc. a veřejného zdrav. poj.	38,4	24,8	157,7	157,7	39,3	24,9	102,3	0,9
Neinv. transfery rozpočtům územní úrovně	94,6	35,6	259,1	259,6	60,2	23,2	63,6	-34,4
Neinv. transfery příspěvkovým a pod. organizacím	37,2	39,3	98,7	98,6	20,4	20,7	54,9	-16,8
Sociální dávky ** - z toho:	231,5	25,3	949,7	949,1	243,5	25,7	105,2	12,0
Dávky důchodového pojištění	179,1	25,0	739,1	738,8	188,2	25,5	105,1	9,2
Podpory v nezaměstnanosti	3,8	32,1	20,6	20,5	5,1	24,7	131,8	1,2
Dávky nemocenského pojištění	13,2	27,8	50,5	50,5	14,0	27,8	106,2	0,8
Dávky státní sociální podpory a péčovské péče	15,4	25,3	43,5	43,5	15,2	34,9	98,8	-0,2
Dávky sociální péče ***	16,4	25,9	60,9	60,7	16,6	27,4	101,6	0,3
Zvláštní sociální dávky příslušníkům ozbrojených sil	3,6	24,5	15,3	15,3	3,7	24,4	103,4	0,1
Stavební spoření	0,0	0,0	1,7	1,7	0,0	0,0	427,7	0,0
Státní příspěvek na důchodové připojištění	1,4	18,6	7,0	7,0	1,5	21,4	107,5	0,1
Odvody vlastních zdrojů EU do rozpočtu EU	13,1	20,2	70,7	70,7	24,3	34,4	185,2	11,2
Ostatní běžné výdaje (dopočet do celku)	7,5	14,0	44,4	44,5	6,2	13,9	82,7	-1,3
Kapitálové výdaje	32,2	12,8	263,2	261,2	35,0	13,4	108,7	2,8
Investiční nákupy a související výdaje	3,5	5,2	61,1	61,1	6,9	11,3	200,0	3,5
Investiční transfery podnikatelům	3,0	21,0	9,9	10,9	4,2	39,0	139,2	1,2
Investiční transfery státním fondům - z toho:	16,0	14,9	111,4	111,4	17,0	15,3	106,2	1,0
Investiční transfery SFDI	14,5	15,6	101,5	101,5	15,4	15,2	106,0	0,9
Investiční transfery rozpočtům územní úrovně	4,4	32,5	15,7	20,0	5,1	25,7	117,4	0,8
Investiční transfery příspěvkovým a pod. organizacím	4,6	17,9	14,2	14,8	0,8	5,3	17,0	-3,8
Ostatní kapitálové výdaje (dopočet do celku)	0,7	3,0	51,0	43,1	0,9	2,1	129,8	0,2

* uvedeny celé výdaje kapitoly Státní dluh (zanedbatelná část těchto výdajů není součástí seskupení položek "Výdaje na neinvestiční nákupy a související výdaje")

** pouze položka rozpočtové skladby 5410 "Sociální dávky" (tj. bez souvis. výdajů, které jsou z hlediska závazných ukazatelů také sociálními dávkami)

*** dávky pomoci v hmotné nouzi, dávky pro osoby se zdravotním postižením, příspěvek na péči podle zákona o sociálních službách

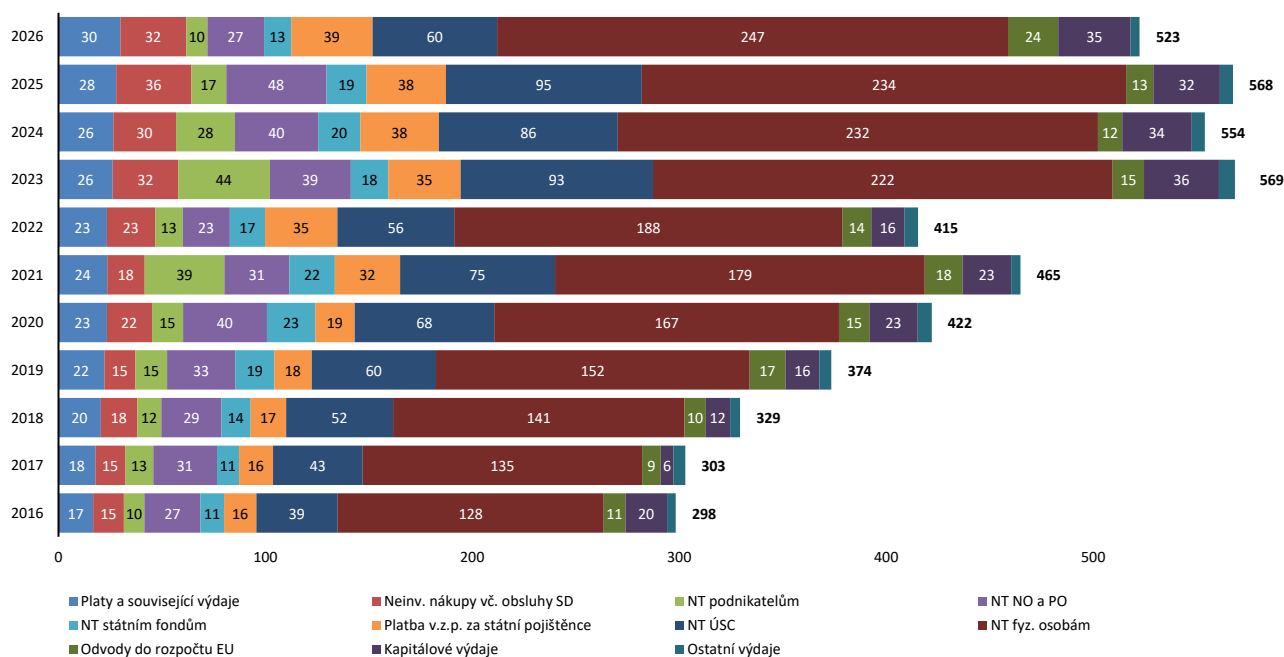
Zdroj: MF

Za poklesem **běžných výdajů** (-8,9 %, -47,9 mld. Kč) stála specifika rozpočtového provizoria mající dopad na dočasně nižší úroveň financování výzkumu, vývoje a inovací, školství, sociálních služeb a sportu. Hlavní příčinou meziročního poklesu běžných výdajů jsou neinvestiční transfery územním rozpočtům (-36,4 %, tj. -34,4 mld. Kč). Jejich součástí jsou dotace regionálnímu školství v objemu 49,2 mld. Kč (-22,3 mld. Kč) zahrnující prostředky na platy pedagogických pracovníků na základních a středních školách. Na rozdíl od minulého roku neobsahovala platba výdaje na nepedagogickou práci a také dubnovou část prostředků určených veřejnému školství, která byla loni v březnu vyplacena zálohově na 3. a 4. měsíc roku. Prozatím nižší objem poskytnutého příspěvku státu na financování sociálních služeb (-10,6 mld. Kč) byl také dán specifiky provizoria. Výrazný pokles běžných transferů příspěvkovým a podobným organizacím (-45,1 %, -16,8 mld. Kč) souvisel opět s rozpočtovým provizoriem a promítl se především do nižšího objemu transferů na podporu výzkumu, vývoje a inovací (-17,3 mld. Kč) realizovaných především vysokými školami a veřejnými výzkumnými institucemi. Dále klesly i běžné transfery podnikatelům (-38,8 %, tj. -6,5 mld. Kč), státním fondům (-31,7 %, -6,1 mld. Kč), neziskovým a podobným osobám (-38,7 %, -4,3 mld. Kč) atd. K meziročnímu navýšení naopak došlo u sociálních dávek (+5,2 %, +12,0 mld. Kč), na nichž se nejvíce podílely výplaty důchodů (+5,1 %, +9,2 mld. Kč). Výrazný nárůst zaznamenaly odvody vlastních zdrojů do rozpočtu Evropské unie (+85,2 %, +11,2 mld. Kč). Na jejich růstu se promítlo výrazné navýšení rozpočtu Evropské unie, zaplacení doplatku

za předchozí roky po zpřesnění relevantních statistických údajů a také požadavek Evropské komise o zaplacení 3,2 dvanáctin celkového rozpočtu oproti standardním 3 dvanáctinám.

Kapitálové výdaje v objemu 35,0 mld. Kč (+8,7 %, +2,8 mld. Kč) jsou v prvních měsících roku tradičně nízké, což souvisí s realizací investic převážně ve druhé polovině roku. Do uvedené částky se nejvíce promítly dotace státním fondům v objemu 17,0 mld. Kč (+1,0 mld. Kč), zejména Státnímu fondu dopravní infrastruktury (15,4 mld. Kč) a také investiční nákupy a související výdaje ve výši 6,9 mld. Kč (+3,5 mld. Kč) navýšené pořízením budovy Harfa Business Center – B do vlastnictví Finanční správy České republiky (2,0 mld. Kč) a nákupy Ministerstva obrany (+1,6 mld. Kč). Investiční transfery územním samosprávám v objemu 5,1 mld. Kč (+0,8 mld. Kč) a podnikatelům ve výši 4,2 mld. Kč (+1,2 mld. Kč) představovaly téměř výhradně podporu realizovanou prostřednictvím společných programů s Evropskou unií.

Graf č. 15: Vývoj objemové struktury hlavních složek výdajů státního rozpočtu v 1. čtvrtletí (mld. Kč)



Vysvětlivky: SD = státní dluh, NT = neinvestiční transfery, NO a PO = neziskové a podobné osoby a příspěvkové a podobné organizace, v.z.p. = veřejné zdravotní pojištění, ÚSC = územní samosprávné celky

Zdroj: MF

3.1 Běžné výdaje

Běžné výdaje ve výši **487,6 mld. Kč** byly čerpány na 22,5 % rozpočtu po změnách při meziročním poklesu o 8,9 % (-47,9 mld. Kč). Z celku směřovalo 59,0 %, tj. **287,5 mld. Kč, do sociální oblasti**².

3.1.1 Sociální transfery a politika zaměstnanosti

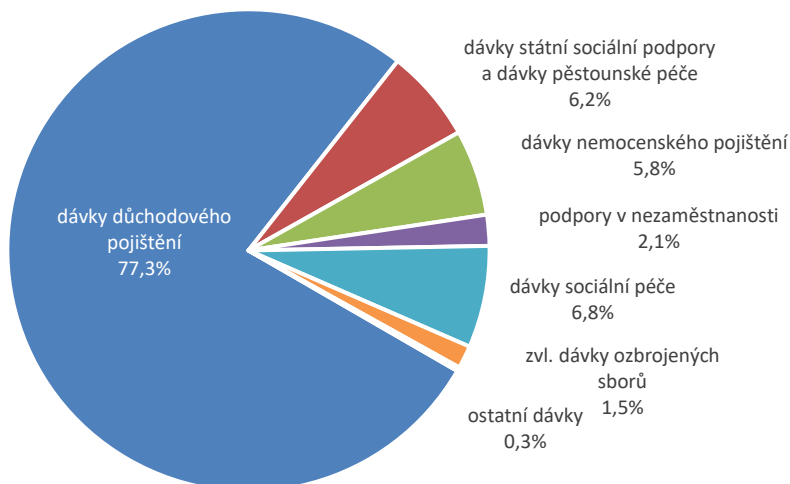
Sociální dávky³ dosáhly celkem **243,5 mld. Kč**, tj. 25,7 % rozpočtu po změnách při meziročním růstu o 5,2 % (+12,0 mld. Kč). Ve státním rozpočtu na rok 2026 jsou zahrnuty ve výši 949,7 mld. Kč při meziročním navýšení o 3,7 % (+34,0 mld. Kč) proti rozpočtu roku 2025 a o 3,0 % (+27,4 mld. Kč) proti skutečnosti roku 2025. Rozpočet sociálních dávek je ovlivněn jak autonomním vývojem, tak schválenými systémovými změnami

² Zahrnuje sociální dávky, příspěvek zaměstnavatelům zaměstnávajícím více než 50 osob se zdravotním postižením, platbu státu do systému veřejného zdravotního pojištění za vybrané skupiny obyvatel, výdaje na insolventnost, státní příspěvek na penzijní připojištění, výdaje na sociální důsledky restrukturalizace hnědouhelného průmyslu.

³ Položka rozpočtové skladby 5410 - dávky důchodového pojištění, dávky nemocenského pojištění, dávky státní sociální podpory, dávky péstounské péče, dávky sociální péče (dávky pomoci v hmotné nouzi, dávky zdravotně postiženým občanům, příspěvek na péči podle zákona o sociálních službách), podpory v nezaměstnanosti, zvláštní sociální dávky příslušníků ozbrojených sil při skončení služebního poměru, náhradní výživné pro nezaopatřené dítě, dávka státní sociální pomoci.

sociální legislativy v uplynulém období a legislativními změnami, které nabývaly účinnosti v průběhu roku 2025 a které budou dále vstupovat v účinnost i v roce 2026. Kromě mimořádných časově omezených legislativních úprav v souvislosti s válkou na Ukrajině se jedná především o změny v oblasti vyplácení podpor v nezaměstnanosti, navýšení maximální částky příspěvku na podporu zaměstnávání osob se zdravotním postižením, dále se jedná o vznik a úpravu dávky státní sociální pomoci (tzv. superdávky), navýšení počtu výplat náhradního výživného pro nezaopatřené dítě, navýšení částek životního minima atd.

Graf č. 16: Sociální dávky v 1. čtvrtletí 2026



Zdroj: MF

Největší objem sociálních dávek (77,3 %) představovaly výdaje na **dávky důchodového pojištění**, které činily **188,2 mld. Kč**, tj. 25,5 % rozpočtu po změnách. Meziročně se tyto výdaje zvýšily o 5,1 % (+9,2 mld. Kč). Z celku představovaly 82,7 %, tj. 155,6 mld. Kč (+6,8 mld. Kč), důchody starobní. Poštovné činilo dalších 90,1 mil. Kč. Schválený rozpočet dávek důchodového pojištění na rok 2026 ve výši 739,6 mld. Kč (pododíl 411) předpokládá meziroční růst o 3,1 % (+22,4 mld. Kč) proti schválenému rozpočtu roku 2025, proti skutečnosti roku 2025 předpokládá zvýšení o 3,3 % (+23,3 mld. Kč). Nařízením vlády č. 365/2025 Sb. se pro rok 2026 stanovila mj. výše základní výměry starobního, invalidního, vdovského, vdoveckého a sirotčího důchodu na 4 900 Kč (navýšení o 240 Kč); procentní výměra se zvýšila o 2,6 %. Od 1. ledna 2026 došlo také ke změně ve výplatě tzv. výchovného. To nadále náleží ve výši 500 Kč za jedno vychované dítě, avšak nově již nebude valorizováno jako součást procentní výměry důchodu. Nařízením vlády č. 364/2025 Sb., o zvýšení příplatků k důchodu v roce 2026, se příplatky k důchodu náležející podle nařízení vlády č. 622/2004 Sb. a podle zákona č. 357/2005 Sb. zvyšují o 2,6 %. Průměrný starobní důchod se zvyšuje o cca 668 Kč měsíčně, tj. o 3,1 %.

Dávky nemocenského pojištění byly vyplaceny ve výši **14,0 mld. Kč**, což představovalo 27,8 % rozpočtu po změnách při meziročním růstu o 6,2 % (+0,8 mld. Kč). Z toho 10,6 mld. Kč (+879,7 mil. Kč) činila výplata nemocenského, 2,5 mld. Kč (+33,3 mil. Kč) peněžité pomoci v mateřství, 763,9 mil. Kč (-118,9 mil. Kč) ošetřovného atd. Schválený rozpočet dávek nemocenského pojištění na rok 2026 je v pododílu 412 stanoven ve výši 50,6 mld. Kč, tj. o 6,3 % (+3,0 mld. Kč) nad úroveň schváleného rozpočtu roku 2025 a o 2,5 % (+1,2 mld. Kč) nad skutečností roku 2025. Rozpočet zohledňuje předpokládaný vývoj počtu nově narozených dětí, dětí do 10 let věku a vývoj úrovně vyplácených mezd a platů.

Dávky státní sociální podpory⁴ poskytované podle zákona č. 117/1995 Sb., o státní sociální podpoře, ve znění pozdějších předpisů, a **dávky péčovské péče** poskytované podle zákona č. 359/1999 Sb., o sociálně-právní ochraně dětí, ve znění pozdějších předpisů, byly vyplaceny v celkové výši **15,2 mld. Kč**, tj. na 34,9 % rozpočtu po změnách při meziročním poklesu o 1,2 % (-0,2 mld. Kč). Z dávek státní sociální podpory představoval rodičovský příspěvek 7,0 mld. Kč (-23,2 mil. Kč), příspěvek na bydlení 5,6 mld. Kč (-26,7 mil. Kč) a přídavek na dítě 1,0 mld. Kč (-296,2 mil. Kč). Dávky péčovské péče a zaopatřovací příspěvky dosáhly 1,5 mld. Kč (+171,1 mil. Kč). Další výdaje spojené s výplatou těchto dávek činily 101,8 mil. Kč, z toho 62,7 mil. Kč

⁴ Zahrnují přídavek na dítě, příspěvek na bydlení, rodičovský příspěvek, porodné, pohřebné.

představovaly dávky pěstounské péče na povinné sociální pojištění, 22,8 mil. Kč na zdravotní pojištění v souvislosti s výplatou odměny pěstouna ve zvláštních případech a 15,6 mil. Kč si vyžádaly poštovní služby.

Ve schváleném rozpočtu jsou tyto dávky v pododdílech 413 a 414 stanoveny ve výši 44,1 mld. Kč a proti plánu na rok 2025 klesl jejich objem o 27,9 % (-17,1 mld. Kč) a ve srovnání s výdaji uskutečněnými v roce 2025 se jejich očekávaná výše snížila o 30,3 % (-19,2 mld. Kč). Pokles oproti roku 2025 je spojen se vznikem nové dávky státní sociální pomoci na základě zákona č. 151/2025 Sb., o dávce státní sociální pomoci, do které přecházejí z dávek státní sociální podpory přídavek na dítě a příspěvek na bydlení. Přímý dopad na tuto dávku bude mít i zvýšení částek životního minima od 1. října 2026, které bylo schváleno v rámci zákona č. 152/2025 Sb., kterým se mění některé zákony v souvislosti s přijetím zákona o dávce státní sociální pomoci.

Rodičovský příspěvek, který tvoří 65,6 % rozpočtu těchto dávek, byl od 1. ledna 2026 novelou zákona č. 117/1995 Sb. (zákon č. 290/2025 Sb.) navýšen v případě narození vícero dětí z částky 525 tis. Kč na 700 tis. Kč. Částka v případě narození jednoho dítěte zůstala stejná, tj. 350 tis. Kč. V případě **příspěvku na bydlení**, který přispívá osobě či rodině při úhradě nákladů souvisejících s bydlením, došlo od 1. ledna 2026 k navýšení částek normativních nákladů na bydlení. Výše **přídávku na dítě**, který je vyplácen rodinám s dětmi s příjmem do 3,4násobku životního minima, zůstala stejná jako v roce 2025. K poslednímu navýšení o 200 Kč ve všech věkových kategoriích a v obou výměrách došlo od 1. ledna 2023. Nárok na **porodné** zůstává také stejný jako v roce 2025 a náleží rodině, které se narodí první nebo druhé živé dítě a jejíž příjem je nižší než 2,7násobek životního minima rodiny. Výše porodného činí 13 000 Kč na první živě narozené dítě, při narození druhého živého dítěte je to 10 000 Kč. Za stanovených podmínek zůstává pro určitý okruh osob také nárok na **pohřebné** ve výši 5 000 Kč. **Dávky pěstounské péče** jsou poskytovány dle zákona č. 359/1999 Sb., o sociálně-právní ochraně dětí, ve znění pozdějších předpisů. U těchto dávek se předpokládá nárůst výdajů vzhledem k navýšení odměny pěstouna (od 1. 1. 2026 došlo valorizačním mechanismem, který byl zaveden novelou zákoníku práce⁵, ke zvýšení minimální mzdy na částku 22 400 Kč, čímž je tato odměna ovlivněna) a nárůstu počtu pěstounů. Částka existenčního minima zůstává stejná jako v roce 2025, tj. 3 130 Kč měsíčně, u částek životního minima dojde ke zvýšení od 1. října 2026. Dávky, které jsou vázány na částky životního minima, jsou příspěvek na bydlení, přídavek na dítě, porodné a příspěvek při pěstounské péči.

Podpory v nezaměstnanosti byly vyplaceny v částce **5,1 mld. Kč** a představovaly 24,7 % rozpočtu po změnách při meziročním růstu o 31,8 % (+1,2 mld. Kč). Schválený rozpočet stanovil výdaje na tuto dávku pro rok 2026 v objemu 20,6 mld. Kč, tj. o 71,8 % (+8,6 mld. Kč) vyšší než rozpočet na rok 2025 a o 38,0 % (+5,7 mld. Kč) vyšší proti skutečným výdajům v roce 2025. Důvodem nárůstu je přijetí zákona č. 120/2025 Sb., kterým se mění zákon č. 262/2006 Sb., zákoník práce, ve znění pozdějších předpisů, a některé další zákony, který mění parametry podpory v nezaměstnanosti a při rekvalifikaci. Podpora u uchazečů o zaměstnání do 52 let se v prvních 2 měsících podpůrčí doby zvyšuje na 80 % předchozího výdělku (dosud 65 %), ve 3. a 4. měsíci zůstává 50 % a ve zbývajících dobách činí 40 % (dosud 45 %). U uchazečů o zaměstnání nad 52 let se v prvních 3 měsících podpůrčí doby zvyšuje na 80 % předchozího výdělku (dosud 65 %), ve 4. až 6. měsíci zůstává 50 % a ve zbývajících dobách 40 % (dosud 45 %). Současně se prodlužuje celková podpůrčí doba podle věku: do 52 let na 5 měsíců (nyní do 50 let), v rozmezí 52–57 let na 8 měsíců (nyní 50–55), nad 57 let na 11 měsíců (nyní nad 55). Podpora při rekvalifikaci se nově vyplácí ve výši 80 % (původně 60 %) průměrné mzdy v národním hospodářství a zahrnuje i dny účasti na kurzech.

Tabulka č. 8: Vývoj registrované nezaměstnanosti dle MPSV

	březen 2021	březen 2022	březen 2023	březen 2024	leden 2025	únor 2025	březen 2025	prosinec 2025	leden 2026	únor 2026	březen 2026
podíl nezaměstnaných osob v %	4,2	3,4	3,7	3,9	4,3	4,4	4,3	4,8	5,1	5,2	5,0
nezaměstnanost v tis. osob	306,6	252,9	273,5	288,6	320,5	326,2	322,1	354,3	378,5	381,7	372,3
volná pracovní místa v tis.*	338,9	360,2	284,5	268,7	83,3	88,1	91,8	87,4	86,4	89,7	91,5

* Data o volných pracovních místech evidovaných úřady práce ČR v roce 2025 nejsou plně srovnatelná s předchozími statistikami z důvodu změny systému jejich evidence. Od 1. ledna 2025 jsou v souladu s novelou zákona o zaměstnanosti neobsazená volná místa po 6 měsících automaticky vyřazována z evidence.

Zdroj: MPSV

⁵ Zákon č. 230/2024 Sb., kterým se mění zákon č. 262/2006 Sb., zákoník práce, ve znění pozdějších předpisů, a některé další zákony.

Dávky sociální péče vyplacené ve výši **16,6 mld. Kč** představovaly 27,4 % rozpočtu po změnách při meziročním růstu o 1,6 % (+0,3 mld. Kč). Další výdaje spojené s výplatou dávek sociální péče dosáhly 40,8 mil. Kč, jednalo se zejména o nákup ostatních služeb a poštovní služby.

Z celku představoval **příspěvek na péči 12,2 mld. Kč** (+0,7 mld. Kč). Tento příspěvek se poskytuje podle zákona č. 108/2006 Sb., o sociálních službách, ve znění pozdějších předpisů, a je určen osobám, které z důvodu dlouhodobě nepříznivého zdravotního stavu potřebují pomoc jiné fyzické osoby při zvládnutí základních životních potřeb v rozsahu stanoveném stupněm závislosti. Ve schváleném rozpočtu na rok 2026 je příspěvek na péči stanoven částkou 47,5 mld. Kč, tj. o 5,5 % (+2,5 mld. Kč) nad úroveň rozpočtu na rok 2025 a o 2,1 % (+961,3 mil. Kč) nad objemem skutečně vyplacným v roce 2025. Nárůst je dán novelou výše zmíněného zákona, kterou došlo od 1. 1. 2026 k navýšení příspěvku na péči v I. a II. stupni závislosti jak u osob do 18 let věku, tak i u osob nad 18 let.

Dávky pomoci v hmotné nouzi jsou ve schváleném rozpočtu na rok 2026 zahrnuty v objemu 9,4 mld. Kč, tj. o 36,9 % (-5,5 mld. Kč) nižším, než stanovil schválený rozpočet na rok 2025 a o 37,3 % (-5,6 mld. Kč) pod objemem vyplacným v roce 2025. Důvodem snížení rozpočtu je přesun dosavadních dávek doplatek na bydlení a příspěvek na živobytí do nové dávky státní sociální pomoci na základě zákona č. 151/2025 Sb., o dávce státní sociální pomoci. Systém pomoci v hmotné nouzi upravuje zákon č. 111/2006 Sb., o pomoci v hmotné nouzi, ve znění pozdějších předpisů, který vymezuje situace spojené s nedostatečným zabezpečením základní obživy a bydlení a s mimořádnými událostmi. K 31. 3. 2026 byly dávky pomoci v hmotné nouzi vyplaceny ve výši **3,4 mld. Kč**, tj. na 36,5 % rozpočtu po změnách při meziročním poklesu o 13,9 % (-547,6 mil. Kč). Stejně jako v roce 2025 ovlivňovaly výši výdajů na dávky pomoci v hmotné nouzi zejména výdaje na **humanitární dávku**, která byla za 1. čtvrtletí roku 2026 vyplacena ve výši 1,9 mld. Kč (-0,5 mld. Kč).

Humanitární dávka je na základě zákona č. 66/2022 Sb., o opatřeních v oblasti zaměstnanosti a oblasti sociálního zabezpečení v souvislosti s ozbrojeným konfliktem na území Ukrajiny vyvolaným invazí vojsk Ruské federace, ve znění pozdějších předpisů, vyplácena od 21. 3. 2022 úřady práce ČR. Úpravy zákona č. 66/2022 Sb. změnilly koncept humanitární dávky tak, že od 1. července 2023 jsou součástí této dávky i částky tzv. započitatelných nákladů na bydlení. Tyto částky se v současné době rozdělují podle toho, zda se jedná o bydlení v bytech registrovaných v evidenci bytů, nebo o ostatní ubytování. Další změnou, která je v platnosti od 1. 1. 2024, je doplnění zákona o zmocnění, které umožňuje navýšit započitatelné náklady na bydlení v rámci humanitární dávky pro zranitelné cizince s dočasnou ochranou. UV č. 498 ze dne 17. července 2024 došlo od 1. srpna 2024 k úpravě/navýšení započitatelných nákladů na bydlení a ubytování pro účely stanovení nároku na humanitární dávku. Novelou výše zmíněného zákona došlo od 11. 2. 2025 k významnému zvýšení humanitární dávky pro zdravotně postižené děti o 6 600 Kč měsíčně a zdravotně postižené dospělé o 4 400 Kč měsíčně. Součástí novely označované jako Lex Ukrajina VII (zákon č. 27/2025 Sb.) je nově od 1. 7. 2025 posuzování stupně omezení soběstačnosti u osob, které mají zdravotní nebo jiné postižení.

Příspěvek na živobytí byl vyplacen ve výši **897,5 mil. Kč** (-153,0 mil. Kč). **Doplatek na bydlení** dosáhl výše **323,3 mil. Kč** (-106,5 mil. Kč). Na **mimořádnou okamžitou pomoc** bylo vynaloženo **238,6 mil. Kč** (+190,3 mil. Kč). **Osobám ohroženým sociálním vyloučením** bylo vyplaceno **2,1 mil. Kč** (-5,8 tis. Kč).

Dávka státní sociální pomoci byla zavedena zákonem č. 151/2025 Sb., o dávce státní sociální pomoci, který nabyl účinnosti dne 1. 10. 2025. Jedná se o novou sjednocenou sociální dávku, jejímž prostřednictvím dochází k reformě systému sociální podpory a nahrazení dosavadních dávek státní sociální podpory (přídavek na dítě a příspěvek na bydlení) a dávek hmotné nouze (příspěvek na živobytí a doplatek na bydlení). Dávka státní sociální pomoci se skládá ze 4 složek, tj. složky živobytí, složky na bydlení, bonusu na dítě a pracovního bonusu. Nový systém sociální pomoci má poskytnout jednodušší, přehlednější a efektivnější podporu rodinám s nízkými příjmy s důrazem na jejich pracovní aktivitu. Zákon poskytuje výhodné podmínky zranitelným osobám (senioři, osoby s invaliditou, samoživitelé, pečující osoby a nezaopatřené děti) zejména v oblasti bydlení. Přechodné období ze stávajícího systému dávek na nový probíhá od 1. října 2025

do 30. července 2026. Zákonem č. 35/2026 Sb.⁶, došlo k posunutí přechodného období, které původně platilo do 30. března 2026. Výdaje na dávky státní sociální pomoci jsou na rok 2026 rozpočtovány ve výši 19,4 mld. Kč. Ke konci března bylo **vyplaceno 568,7 mil. Kč**.

Dávky pro osoby se zdravotním postižením jsou poskytovány podle zákona č. 329/2011 Sb., o poskytování dávek osobám se zdravotním postižením, ve znění pozdějších předpisů, který od roku 2012 zakotvil změny ve struktuře dávek tak, že z mnoha dílčích dávek vznikly pouze dvě (příspěvek na mobilitu a příspěvek na zvláštní pomůcku), a který změnil systém posuzování zdravotního stavu osob na hodnocení zvládnutí 10 základních životních potřeb. Na rok 2026 jsou dávky pro osoby se zdravotním postižením rozpočtovány ve výši 4,2 mld. Kč, což je o 5,0 % (+200,0 mil. Kč) více než stanovil rozpočet v roce 2025 a o 0,4 % (-15,0 mil. Kč) méně než bylo v roce 2025 čerpáno. Oprávněným osobám bylo **vyplaceno celkem téměř 1,1 mld. Kč (+0,1 mld. Kč)**, z toho **příspěvek na mobilitu dosáhl 750,3 mil. Kč (+13,4 mil. Kč)** a **příspěvek na zvláštní pomůcku 304,0 mil. Kč (+86,9 mil. Kč)**.

Zvláštní sociální dávky příslušníků ozbrojených sil a bezpečnostních sborů při skončení služebního poměru, vyplácené ministerstvy obrany, vnitra, spravedlnosti, financí a GIBS, činily **3,7 mld. Kč**, tj. 24,4 % rozpočtu po změnách při meziročním růstu o 3,4 % (+0,1 mld. Kč). Z celku činil výsluhový příspěvek 3,4 mld. Kč (+138,1 mil. Kč), odchodné 331,3 mil. Kč (-32,6 mil. Kč), odbytné 16,8 mil. Kč (-3,9 mil. Kč) atd. Tyto dávky jsou ve schváleném rozpočtu zahrnuty v částce 15,3 mld. Kč, tj. o 3,9 % (+0,6 mld. Kč) vyšší než stanovil rozpočet na rok 2025 a o 10,6 % (+1,5 mld. Kč) vyšší než činila skutečnost roku 2025.

Náhradní výživné pro nezaopatřené dítě je od 1. 7. 2021 novým opatřením v oblasti sociálního zabezpečení, které je dáno zákonem č. 588/2020 Sb., o náhradním výživném pro nezaopatřené dítě a o změně některých souvisejících zákonů, ve znění pozdějších předpisů (zákon o náhradním výživném). Náleží ve výši stanovené vyživovací povinnosti, která není povinnou osobou hrazena, nejvýše však ve výši 3 000 Kč na jednu žádost o náhradní výživné. Na základě zákona č. 152/2025 Sb., kterým se mění některé zákony v souvislosti s přijetím zákona o dávkách státní sociální pomoci, včetně zákona č. 588/2020 Sb., došlo s účinností od 1. 7. 2025 k navýšení maximálního počtu výplat náhradního výživného z původních 48 na 72 měsíčních výplat. Schválený rozpočet ve výši 395,0 mil. Kč je o 46,3 % (+125,0 mil. Kč) vyšší než rozpočet roku 2025 a o 27,8 % (+85,9 mil. Kč) než skutečnost v roce 2025. K 31. 3. 2026 bylo vyplaceno **83,2 mil. Kč**, tj. 21,2 % rozpočtu po změnách při meziročním navýšení o 13,4 % (+9,8 mil. Kč).

Na **platbu státu veřejného zdravotního pojištění** za zákonem vybrané skupiny obyvatel (tzv. státní pojištěnce) připadlo **39,3 mld. Kč**, tj. 24,9 % rozpočtu po změnách při meziročním růstu o 2,3 % (+0,9 mld. Kč). Schválený státní rozpočet ve výši 157,7 mld. Kč je proti rozpočtu roku 2025 vyšší o 2,0 % (+3,1 mld. Kč) a oproti skutečnosti roku 2025 o 2,6 % (+4,0 mld. Kč). Meziroční navýšení je způsobeno především zákonnou automatickou valorizací vyměřovacího základu o součet růstu cen a poloviny růstu reálných mezd, poprvé účinnou od 1. ledna 2024. Vyměřovací základ pro tuto platbu se zvýšil z 15 749 Kč na 16 206 Kč a z něj odvozené měsíční platby státu z 2 127 Kč na 2 188 Kč (+61 Kč) za osobu.

Státní příspěvek účastníkům doplňkového penzijního spoření a penzijního připojištění poskytnutý v 1. čtvrtletí roku 2026 dosáhl **1,5 mld. Kč**, tj. 21,4 % rozpočtu při meziročním růstu o 7,5 % (+0,1 mld. Kč). Schválená částka ve výši 7,0 mld. Kč je o 6,7 % (-500,0 mil. Kč) nižší než v roce 2025, proti skutečnému čerpání v roce 2025 je vyšší o 22,0 % (+1,3 mld. Kč).

Výdaje na ochranu zaměstnanců při platební neschopnosti zaměstnavatele jsou poskytovány podle zákona č. 118/2000 Sb., o ochraně zaměstnanců při platební neschopnosti zaměstnavatele, ve znění pozdějších předpisů, na úhradu mezd zaměstnanců místo zaměstnavatele, na odvod pojistného na sociální zabezpečení a státní politiku zaměstnanosti, na odvod pojistného na veřejné zdravotní pojištění, na odvod daně z příjmu za zaměstnance a poštovné v případech, kdy se zaměstnavatel dostane do platební neschopnosti a je na něj podán návrh k vyhlášení konkursu. V 1. čtvrtletí 2026 dosáhly **66,0 mil. Kč**, tj. 16,5 % rozpočtu, a meziročně se tyto výdaje snížily o 24,0 % (-20,9 mil. Kč). Ve státním rozpočtu na rok 2026 je schválena částka

⁶ Zákon, kterým se mění zákon č. 151/2025 Sb., o dávkách státní sociální pomoci, ve znění zákona č. 360/2025 Sb., zákon č. 110/2006 Sb., o životním a existenčním minimu, ve znění pozdějších předpisů, a další související zákony.

400,0 mil. Kč, která je o 81,8 % (+180,0 mil. Kč) vyšší než stanovil rozpočet na rok 2025 a o 30,3 % (+93,1 mil. Kč) nad výdaji uskutečněnými v roce 2025.

Příspěvek na podporu zaměstnávání osob se zdravotním postižením je poskytován zaměstnavateli zaměstnávajícímu na chráněných pracovních místech více než 50 % zdravotně postižených osob z celkového počtu zaměstnanců. Pro rok 2026 došlo NV č. 471/2024 Sb. ke zvýšení maximální částky příspěvku ze 17 300 Kč na 18 600 Kč měsíčně za zaměstnance, který má přiznán 1. – 3. stupeň invalidity, včetně povinných odvodů a příspěvku na provozní náklady. Zaměstnavateli nadále náleží k příspěvku paušální částka 1 000 Kč měsíčně na každou osobu se zdravotním postižením. Vyplaceny byly **3,1 mld. Kč**, tj. 21,3 % rozpočtu po změnách. Meziročně se tyto výdaje zvýšily o 0,7 % (+22,9 mil. Kč). Schválený rozpočet v objemu 14,6 mld. Kč je o 17,7 % (+2,2 mld. Kč) vyšší než schválený rozpočet na rok 2025, proti skutečnému čerpání v roce 2025 je vyšší o 12,3 % (+1,6 mld. Kč).

Výdaje státu **na aktivní politiku zaměstnanosti**⁷ činily **587,8 mil. Kč**, tj. 22,2 % rozpočtu po změnách při meziročním poklesu o 17,2 % (-122,5 mil. Kč). Meziroční pokles zaznamenaly zejména podpory rekvalifikací ve výši 334,8 mil. Kč (-59,5 mil. Kč) a společensky účelných pracovních míst v objemu 173,5 mil. Kč (-33,1 mil. Kč). Schválený rozpočet ve výši 2,6 mld. Kč (vč. prostředků z rozpočtu EU) předpokládá meziroční pokles výdajů o 41,7 % (-1,9 mld. Kč) proti schválenému rozpočtu roku 2025 a proti skutečnosti 2025 o 29,9 % (-1,1 mld. Kč).

3.1.2 Výdaje na platy a obdobné a související výdaje

Schálený rozpočet v oblasti výdajů na platy a ostatní platby za provedenou práci pro rok 2026 vychází z parametrů střednědobého výhledu schváleného usnesením vlády č. 645/2024 a současně zohledňuje řadu změn přijatých nad jeho rámec. Nejvýznamnější strukturální změnu představuje novela školského zákona (zákon č. 267/2025 Sb.), na jejímž základě dochází od 1. ledna 2026 k přesunu financování nepedagogických pracovníků na zřizovatele škol; v důsledku toho je z vládní regulace zaměstnanosti vyjmuta 58 830 míst spolu s objemem prostředků na platy ve výši 19,2 mld. Kč (tato část změn má však dopady především na snížení neinvestičních transferů Ministerstva školství, mládeže a tělovýchovy územním rozpočtům). Výrazný vliv má také navýšení počtu míst o 1 200 v kapitole Ministerstvo obrany (1 100 míst vojáků z povolání a 100 míst obslužného aparátu) v souvislosti s pokračující výstavbou Armády ČR. U příslušníků bezpečnostních sborů se od 1. ledna 2026 zvyšují tarifní platy o 5 % a současně je zaveden stabilizační příplatek ve výši 4 000 Kč měsíčně (dopad cca 5,0 mld. Kč). U zaměstnanců odměňovaných podle zákona o státní službě a zákoníku práce dochází od 1. dubna 2026 k valorizaci platových tarifů, a to o 9 % u státních zaměstnanců a dalších administrativních profesí (včetně kultury), o 5 % u zdravotnických pracovníků a zaměstnanců v sociálních službách a o 2 % u lékařů a zubařů (dopad těchto změn činí 4,8 mld. Kč). Současně se zvyšují platy vojáků z povolání (o 2,3 mld. Kč) a ostatních pedagogických pracovníků v regionálním školství (o 1,3 mld. Kč).

Nízké čerpání **výdajů na platy a podobné a související výdaje** ve výši **29,9 mld. Kč**, tj. na 15,2 % rozpočtu po změnách, souvisí s posunem účtování těchto prostředků (výplaty realizované v lednu za prosinec byly čerpány z prostředků roku 2025). Meziročně tyto výdaje vzrostly o 7,4 % (+2,1 mld. Kč). Schválený rozpočet 197,0 mld. Kč je o 10,1 % (+18,0 mld. Kč) vyšší než schválený rozpočet roku 2025, proti skutečnému čerpání v roce 2025 je vyšší o 9,2 % (+16,6 mld. Kč). Pokud jde o absolutní objem výdajů na platy a podobné a související výdaje (seskupení položek 50), nejvíce prostředků ve sledovaném období vyplatilo Ministerstvo vnitra (10,0 mld. Kč), Ministerstvo obrany (5,7 mld. Kč), Ministerstvo spravedlnosti (5,1 mld. Kč), Ministerstvo financí (2,8 mld. Kč) a Ministerstvo práce a sociálních věcí (2,2 mld. Kč).

3.1.3 Výdaje na neinvestiční nákupy a související výdaje

Výdaje na neinvestiční nákupy a související výdaje byly čerpány ve výši **31,8 mld. Kč**, což představovalo 14,6 % rozpočtu po změnách a meziroční snížení o 12,6 % (-4,6 mld. Kč). Oproti minulému období se snížily zejména výdaje na poskytnuté náhrady (970,9 mil. Kč, -2,3 mld. Kč), kdy v roce 2025 byly z kapitoly Český

⁷ Zahrnují výdaje na rekvalifikace, veřejně prospěšné práce, účelná pracovní místa, zaměstnanost občanů se změněnou pracovní schopností a ostatní výdaje aktivní politiky zaměstnanosti (např. investiční pobídky, cílené regionální programy, společné programy EU a ČR).

telekomunikační úřad vyplaceny kompenzace České poště za univerzální poštovní služby ve výši 2,3 mld. Kč (letos byly nulové). Výdaje na nákup služeb dosáhly 9,0 mld. Kč (-1,4 mld. Kč) a výdaje na nákup materiálu 1,4 mld. Kč (-491,1 mil. Kč), přičemž tyto výdaje poklesly nejvíce u kapitoly Ministerstvo obrany (-1,3 mld. Kč) což souviselo zejména s meziročně nižšími výdaji za pronájem nadzvukových letounů JAS 39 C/D Gripen (210,7 mil. Kč, -981,1 mil. Kč). Úroky a ostatní finanční výdaje, vyplacené především jako obsluha státního dluhu, se snížily na 15,5 mld. Kč (-213,0 mil. Kč) a nižší byly také výdaje na nákup vody, paliv a energií (1,9 mld. Kč, -29,1 mil. Kč). Naopak vzrostly výdaje na netransferové převody uvnitř rozpočtové jednotky, na převzaté povinnosti a na jistoty, které činily 274,0 mil. Kč (+78,7 mil. Kč) a také výdaje na opravy a udržování, které dosáhly 750,7 mil. Kč (+57,3 mil. Kč). Na čerpání neinvestičních nákupů a souvisejících výdajů se nejvíce podílely kapitoly Státní dluh (15,5 mld. Kč), Ministerstvo obrany (4,1 mld. Kč), Ministerstvo vnitra (3,4 mld. Kč), Ministerstvo práce a sociálních věcí (1,6 mld. Kč), Ministerstvo spravedlnosti (1,5 mld. Kč), Správa státních hmotných rezerv (927,7 mil. Kč), Ministerstvo financí (790,3 mil. Kč) a Ministerstvo školství, mládeže a tělovýchovy (712,5 mil. Kč).

Schválený rozpočet výdajů na neinvestiční nákupy a související výdaje v objemu 216,6 mld. Kč je o 8,1 % (+16,2 mld. Kč) vyšší než schválený rozpočet roku 2025, proti skutečnému čerpání v roce 2025 je vyšší o 4,5 % (+9,3 mld. Kč). Nejvíce vzrostl rozpočet v kapitole Státní dluh (108,5 mld. Kč, +9,8 mld. Kč) související s obsluhou státního dluhu. V případě kapitol Ministerstvo obrany (nárůst o 5,1 mld. Kč), Správa státních hmotných rezerv (+986 mil. Kč) a Ministerstvo vnitra (+363 mil. Kč) se jedná zejména o výdaje na nákupy materiálu a služeb v souvislosti s posilováním obranyschopnosti a bezpečnosti ČR.

3.1.4 Neinvestiční transfery soukromoprávním osobám

Na **neinvestiční transfery podnikatelům** bylo vynaloženo **10,3 mld. Kč**, tj. 14,8 % rozpočtu po změnách při meziročním snížení o 38,8 % (-6,5 mld. Kč). Meziroční pokles skutečných výdajů souvisel především s nižší podporou výzkumu, vývoje a inovací (1,2 mld. Kč, -3,0 mld. Kč) realizovanou nejvíce prostřednictvím Technologické agentury ČR (722,9 mil. Kč, -2,0 mld. Kč). Nízké byly rovněž dotace na obnovitelné zdroje energie, jejichž objem dosáhl 461,0 mil. Kč, přičemž oproti předchozímu roku došlo k poklesu o 2,8 mld. Kč, mimo jiné vlivem vratky vyúčtovaných zálohových plateb realizovaných v březnu ve výši 3,7 mld. Kč. Do meziročního srovnání se také promítlo ukončení kompenzací za dodávku elektřiny a plynu zákazníkům, které byly ještě na počátku minulého roku vyplaceny v objemu 470,9 mil. Kč jako pomoc s vysokými cenami energií. Meziročně vyšší byla například podpora lesního hospodářství v kapitole Ministerstvo zemědělství (664,4 mil. Kč, +532,6 mil. Kč) a zvýšila se také úhrada ztráty ze závazku veřejné služby ve veřejné drážní osobní dopravě, která dosáhla 2,0 mld. Kč (+137,7 mil. Kč). Z celku směřovalo podnikatelům 1,6 mld. Kč (-919,7 mil. Kč) na společné programy EU a FM, z toho 906,2 mil. Kč činily dotace v rámci OP Technologie a aplikace pro konkurenceschopnost. Na poskytnutých neinvestičních dotacích podnikatelům se nejvíce podílely kapitoly Ministerstvo práce a sociálních věcí (3,1 mld. Kč, -80,6 mil. Kč), Ministerstvo zemědělství (2,2 mld. Kč, +207,8 mil. Kč), Ministerstvo dopravy (2,0 mld. Kč, +137,7 mil. Kč), Ministerstvo průmyslu a obchodu (2,0 mld. Kč, -4,0 mld. Kč) a Technologická agentura České republiky (722,9 mil. Kč, -2,0 mld. Kč).

Schválený **rozpočet** neinvestičních transferů podnikatelům ve výši 70,4 mld. Kč je o 49,4 % (+23,3 mld. Kč) vyšší než schválený rozpočet roku 2025, proti skutečnému čerpání v roce 2025 je vyšší o 1,7 % (+1,2 mld. Kč). K výraznému meziročnímu nárůstu dochází v kapitole Ministerstvo průmyslu a obchodu, kde schválený rozpočet neinvestičních transferů činí 40,5 mld. Kč (+21,4 mld. Kč, +112,6 %). Rozhodující část rozpočtového růstu představuje podpora obnovitelných zdrojů energie ve výši 31,9 mld. Kč (+23,4 mld. Kč) zahrnující i 1,4 mld. Kč krytých z příjmů z prodeje emisních povolenek a kompenzace nepřímých nákladů odvětvím se značným rizikem úniku uhlíku ve výši 1,4 mld. Kč, rovněž kryté těmito příjmy.

Neinvestiční transfery neziskovým a podobným osobám dosáhly **6,9 mld. Kč** (-4,3 mld. Kč, tj. -38,7 %) při plnění rozpočtu po změnách na 24,2 %. Na významném meziročním poklesu se podílely zejména výdaje kapitoly Národní sportovní agentura (-2,9 mld. Kč) spojené s podporou sportovní reprezentace (-1,7 mld. Kč) a významných sportovních akcí (-344,6 mil. Kč) a financováním rozvoje a podpory sportu (-892,1 mil. Kč). Výrazně menší objem prostředků oproti 1. čtvrtletí roku 2025 vynaložila i kapitola Ministerstvo školství, mládeže a tělovýchovy (-852,2 mil. Kč) a Ministerstvo práce a sociálních věcí (-774,6 mil. Kč). Z celkového

objemu poskytnutých dotací připadlo 3,2 mld. Kč (-4,2 mld. Kč) spolkům, 1,9 mld. Kč (-84,3 mil. Kč) církvím a náboženským společnostem, 1,3 mld. Kč (-593,3 mil. Kč) fondacím, ústavům a obecně prospěšným společnostem, 545,9 mil. Kč (+544,5 mil. Kč) politickým stranám a hnutím a 49,0 mil. Kč (-6,9 mil. Kč) ostatním neziskovým a podobným osobám. V absolutním vyjádření uvolnila nejvíce prostředků kapitola **Ministerstvo práce a sociálních věcí**, a to **2,9 mld. Kč** (-774,6 mil. Kč), tj. 23,0 % rozpočtu po změnách, z nichž 1,7 mld. Kč (-394,4 mil. Kč) směřovalo spolkům, 1,0 mld. Kč (-285,8 mil. Kč) fondacím, ústavům a obecně prospěšným společnostem a 195,0 mil. Kč (-93,9 mil. Kč) církvím a náboženským společnostem. Z celku bylo mimo jiné uvolněno 1,6 mld. Kč (-277,2 mil. Kč) na sociální péči a pomoc manželství a rodinám, 284,2 mil. Kč (+14,4 mil. Kč) na podporu zaměstnávání osob se zdravotním postižením, 151,0 mil. Kč (-171,9 mil. Kč) na služby sociální prevence, 97,6 mil. Kč (-119,1 mil. Kč) na sociální služby v oblasti sociální péče, 79,0 mil. Kč (-89,1 mil. Kč) na sociální poradenství a 43,7 mil. Kč (-53,1 mil. Kč) na sociální rehabilitaci a ostatní sociální péči a pomoc. Na společné projekty EU a FM bylo uvolněno 650,7 mil. Kč (-76,0 mil. Kč), z toho 625,1 mil. Kč (-93,8 mil. Kč) z OP Zaměstnanost plus 2021+ a 25,6 mil. Kč (+17,8 mil. Kč) z Národního plánu obnovy. Z rozpočtu **Národní sportovní agentury** bylo spolkům poskytnuto **1,1 mld. Kč** (-2,9 mld. Kč), tj. 17,4 % rozpočtu po změnách, z toho 664,9 mil. Kč (-892,1 mil. Kč) směřovalo na rozvoj a podporu sportu, 335,9 mil. Kč (-1,7 mld. Kč) na sportovní reprezentaci a 131,5 mil. Kč (-344,6 mil. Kč) na pořádání významných sportovních akcí. Kapitola **Ministerstvo školství, mládeže a tělovýchovy** uvolnila neziskovým a podobným osobám **1,0 mld. Kč**, tj. o 852,2 mil. Kč meziročně méně. Tato částka byla rozdělena mezi spolky (824,7 mil. Kč, tj. +55,0 mil. Kč), církve a náboženské společnosti (183,8 mil. Kč s poklesem o 797,0 mil. Kč) a fundace a obecně prospěšné společnosti (31,5 mil. Kč, tj. -110,2 mil. Kč). Jednalo se zejména o výdaje na regionální církevní školství (812,5 mil. Kč, +76,0 mil. Kč), na podporu výzkumu, vývoje a inovací (107,5 mil. Kč, tj. -520,0 mil. Kč) a na podporu nevýzkumných projektů (87,6 mil. Kč, tj. -139,2 mil. Kč) spolufinancovaných výhradně z OP Jan Amos Komenský (87,6 mil. Kč, tj. -135,3 mil. Kč). **Ministerstvo kultury** poskytlo neziskovým organizacím celkem **664,5 mil. Kč** (-93,8 mil. Kč), přičemž nejvíce prostředků ve výši 650,1 mil. Kč obdržely církve a náboženské společnosti (-72,5 mil. Kč). Fondacím, ústavům a obecně prospěšným společnostem bylo z rozpočtu kapitoly uvolněno 14,3 mil. Kč (-4,5 mil. Kč) a spolkům připadlo 0,1 mil. Kč (-16,8 mil. Kč). Mimo příspěvky poskytnuté na činnost církví a náboženských společností ve výši 650,1 mil. Kč (-72,2 mil. Kč) směřovaly prostředky kapitoly zejména na činnost Centra pro dokumentaci majetkových převodů kulturních statků obětí II. světové války, o.p.s. (14,3 mil. Kč, tj. ve stejné výši jako v 1. čtvrtletí 2025). Meziročně došlo k největšímu nárůstu transferů neziskovým a podobným osobám u kapitoly **Všeobecná pokladní správa**, která uvolnila veškeré prostředky ve výši **545,9 mil. Kč** (+544,5 mil. Kč) politickým stranám, hnutím a koalicím. Přestože se volby do Poslanecké sněmovny Parlamentu ČR konaly již v říjnu 2025, příspěvek na úhradu volebních nákladů byl politickým stranám, hnutím a koalicím ve výši 545,0 mil. Kč vyplacen až v únoru 2026 na základě usnesení Poslanecké sněmovny Parlamentu ČR č. 55 ze dne 13. ledna 2026. Zbývající prostředky kapitoly ve výši 0,9 mil. Kč (-0,5 mil. Kč) tvořil příspěvek na činnost politických stran a politických hnutí. **Ministerstvo pro místní rozvoj** uvolnilo prostředky ve výši **258,2 mil. Kč** (+97,0 mil. Kč), a to zejména na projekty v oblasti územního rozvoje spolufinancované z Integrovaného regionálního operačního programu 2021+ (112,1 mil. Kč, tj. +78,5 mil. Kč) a OP Technická pomoc 2021+ (67,1 mil. Kč, tj. +12,6 mil. Kč). Další významnější prostředky ve výši 71,6 mil. Kč směřovaly Horské službě ČR, o.p.s. (+4,6 mil. Kč).

Schválený **rozpočet** neinvestičních transferů neziskovým a podobným osobám na rok 2026 dosahuje částky **26,9 mld. Kč**, tj. o 706,9 mil. Kč nižší než v roce 2025 a proti skutečnosti roku 2025 je nižší o 288,1 mil. Kč, tj. o 1,1 %. Z celkového objemu je 90,3 % vyčleněných prostředků součástí rozpočtu kapitol Ministerstvo práce a sociálních věcí, Národní sportovní agentura, Ministerstvo školství, mládeže a tělovýchovy a Ministerstvo kultury. Podpora cílů především na sociální a zdravotní služby a politiku zaměstnanosti, na tělovýchovu a sport, na vzdělávání a zájmovou činnost dětí a mládeže, na kulturu, památkovou péči a na církevní školy a školská zařízení. K poklesu rozpočtu došlo zejména u kapitoly Ministerstvo práce a sociálních věcí (-496,2 mil. Kč) mimo jiné v souvislosti se snížením objemu prostředků na realizaci projektů v rámci OP Zaměstnanost plus 2021+ (-1,0 mld. Kč). Snížení rozpočtu výdajů u kapitoly Ministerstvo kultury (-431,1 mil. Kč) je ovlivněno především jeho jednorázovým navýšením v roce 2025 v souvislosti s prodejem nemovitostí, kdy část těchto prostředků ve výši 451,0 mil. Kč byla určena na podporu neziskových

a podobných organizací. Rozpočet neinvestičních transferů neziskovým a podobným osobám významně poklesl i u kapitoly Ministerstvo zahraničních věcí v důsledku nižší podpory zahraniční rozvojové spolupráce (-168,3 mil. Kč) a u kapitoly Všeobecná pokladní správa v souvislosti s úhradou volebních nákladů politickým stranám rozpočtovanou ve výši 545,0 mil. Kč (-117,0 mil. Kč). Schválený rozpočet naopak počítá s posílením dotací na podporu církevního školství u kapitoly Ministerstvo školství, mládeže a tělovýchovy (+518,0 mil. Kč) a výdajů na pořádání významných sportovních akcí u Národní sportovní agentury (+98,3 mil. Kč).

3.1.5 Neinvestiční transfery rozpočtům ústřední úrovně

Do rozpočtů státních fondů bylo převedeno celkem **13,2 mld. Kč** (-6,1 mld. Kč, tj. -31,7 %) **neinvestičních prostředků**, tj. 20,5 % rozpočtu po změnách. **Státní zemědělský intervenční fond** (dále také SZIF) obdržel z rozpočtu kapitoly Ministerstvo zemědělství 12,9 mld. Kč (+0,3 mld. Kč), tj. 33,2 % rozpočtu po změnách, z nichž 12,4 mld. Kč (+0,9 mld. Kč) směřovalo v rámci finanční perspektivy 2023+ na společnou zemědělskou politiku, a to 6,6 mld. Kč (+2,1 mld. Kč) na Program rozvoje venkova, 5,3 mld. Kč (-1,7 mld. Kč) na Přímé platby zemědělcům a 0,5 mld. Kč (+0,5 mld. Kč) na Společnou organizaci trhu. Na činnost SZIF bylo uvolněno celkem 550,0 mil. Kč (+67,5 mil. Kč). Prostředky na národní dotační programy do zemědělství, které byly ve stejném období předchozího roku poskytnuty ve výši 696,5 mil. Kč a pro rok 2026 rozpočtovány ve výši 3,6 mld. Kč, nebyly dosud z rozpočtu kapitoly uvolněny. **Státnímu fondu dopravní infrastruktury** převedlo Ministerstvo dopravy 226,7 mil. Kč (-4,8 mld. Kč), při plnění rozpočtu po změnách na 0,9 %, určených na krytí jeho deficitu. Z rozpočtu kapitoly Ministerstvo životního prostředí byly **Státnímu fondu životního prostředí ČR** převedeny prostředky v objemu 100,9 mil. Kč (-224,8 mil. Kč), které nebyly ve schváleném rozpočtu neinvestičních transferů zahrnuty. Jednalo se o transfer určený na financování administrace projektů z OP Spravedlivá transformace, jehož zdrojem byla investiční část schváleného rozpočtu transferů tomuto fondu. Ministerstvo kultury v 1. čtvrtletí 2026 zatím neuvolnilo prostředky **Státnímu fondu audiovize** (-1,4 mld. Kč) ani **Státnímu fondu kultury ČR** (schválený transfer nebyl z rozpočtu kapitoly poskytnut ani v 1. čtvrtletí 2025). Stejně tak nedošlo k plánovanému transferu **Státnímu fondu podpory investic** (-7,6 mil. Kč) z rozpočtu Ministerstva pro místní rozvoj.

Schválený **rozpočet** neinvestičních transferů státním fondům na rok 2026 činí **64,6 mld. Kč**, tj. o 1,9 mld. Kč více než rozpočet roku 2025. Meziroční nárůst souvisí zejména s transfery Státnímu zemědělskému intervenčnímu fondu, které jsou v rozpočtu zahrnuty ve výši 38,8 mld. Kč (+3,8 mld. Kč) a představují 60,1 % celkové částky určené státním fondům na neinvestiční výdaje. Transfery Státnímu fondu dopravní infrastruktury naopak meziročně poklesly o téměř 2,0 mld. Kč a jsou rozpočtovány ve výši 24,1 mld. Kč. Rozpočet dále počítá s dotacemi Státnímu fondu audiovize v celkovém objemu 1,7 mld. Kč (+280,5 mil. Kč) a Státnímu fondu podpory investic ve výši 49,0 mil. Kč (-49,6 mil. Kč). Pro Státní fond kultury ČR činí plánovaná dotace 2,5 mil. Kč stejně jako v předchozím roce. Rozpočet pro rok 2026 již nepočítá s dotací pro Státní fond životního prostředí ČR, která v roce 2025 činila 107,0 mil. Kč.

Do tohoto podskupení náleží i neinvestiční **transfery fondům sociálního a veřejného zdravotního pojištění**, které zahrnují především platbu státu na veřejné zdravotní pojištění za zákonem vybrané skupiny obyvatel hrazenou z kapitoly Všeobecná pokladní správa. Detailnější komentář k těmto výdajům je uveden výše v rámci kapitoly Sociální transfery a politika zaměstnanosti.

U **ostatních neinvestičních transferů jiným veřejným rozpočtům** počítá rozpočet s částkou **87,2 mil. Kč**, tj. o 56,8 mil. Kč vyšší než rozpočet roku 2025. Za meziročním navýšením stojí především prostředky kapitoly Ministerstvo školství, mládeže a tělovýchovy ve výši 56,0 mil. Kč určené Národnímu akreditačnímu úřadu pro terciární vzdělávání na zajišťování kvality vysokoškolského vzdělávání v souladu se zákonem č. 111/1998 Sb., o vysokých školách, ve znění pozdějších předpisů, které nebyly v roce 2025 rozpočtovány. Na tento účel bylo v 1. čtvrtletí roku 2026 vyplaceno celkem 28,0 mil. Kč.

3.1.6 Neinvestiční transfery rozpočtům územní úrovně

Rozpočtům územní úrovně bylo převedeno celkem **60,2 mld. Kč** (-34,4 mld. Kč, tj. -36,4 %) neinvestičních prostředků, při plnění rozpočtu po změnách na 23,2 %. Na významném meziročním poklesu se nejvíce podílely výdaje kapitol Ministerstvo školství, mládeže a tělovýchovy (-23,8 mld. Kč, tj. -32,3 %) a Ministerstvo

práce a sociálních věcí (-10,9 mld. Kč, tj. -65,5 %). Největší objem prostředků převedla územním rozpočtům kapitola **Ministerstvo školství, mládeže a tělovýchovy**, a to **49,9 mld. Kč**, což představovalo 24,0 % rozpočtu po změnách a tvořilo 82,9 % všech neinvestičních transferů poskytnutých municipalitám. Celková částka zahrnovala především výdaje regionálního školství ve výši 49,2 mld. Kč (-22,5 mld. Kč), z nichž 45,3 mld. Kč (-22,6 mld. Kč) představovalo podporu veřejného školství a 3,9 mld. Kč (+155,8 mil. Kč) směřovalo na dotace soukromým školám a školským zařízením. Z celkového objemu prostředků poskytnutých veřejným školám a školským zařízením zřizovaným obcemi, kraji a dobrovolnými svazky obcí bylo na přímé výdaje na vzdělávání uvolněno 45,3 mld. Kč, tj. o 22,5 mld. Kč meziročně méně z důvodu jiného rozložení plateb v době rozpočtového provizoria a promítnutí novely školského zákona, kterou došlo od 1. ledna 2026 ke změně systému financování škol a školských zařízení zřizovaných krajem, obcí nebo dobrovolným svazkem obcí. V období rozpočtového provizoria byly prostředky uvolňovány v souladu s aktuálními potřebami financování v jednotlivých měsících. Naopak v 1. čtvrtletí 2025 byly prostředky vypláceny ve standardních dvouměsíčních zálohách a dosáhly 67,8 mld. Kč. Veřejné regionální školství dále na rozdíl od 1. čtvrtletí 2025 neobdrželo prostředky na adaptační a integrační aktivity cizinců ve školách (-89,2 mil. Kč), ani na platy provázejících učitelů (-28,7 mil. Kč). Prostředky z rozpočtu kapitoly dále směřovaly zejména na realizaci nevýzkumných projektů spolufinancovaných z rozpočtu EU a FM (659,7 mil. Kč, tj. -1,4 mld. Kč). Na rozdíl od stejného období předchozího roku se jednalo výhradně o projekty v rámci OP Jan Amos Komenský (659,7 mil. Kč, tj. -971,0 mil. Kč). Kapitola **Ministerstvo práce a sociálních věcí** poskytla municipalitám prostředky ve výši **5,7 mld. Kč** (-10,9 mld. Kč, tj. -65,5 %), při plnění rozpočtu na 18,6 %, z nichž 5,0 mld. Kč (-10,6 mld. Kč) směřovalo na sociální služby v oblasti sociální péče, 148,8 mil. Kč (-51,2 mil. Kč) na sociální péči a pomoc manželství a rodinám, 132,5 mil. Kč (-124,9 mil. Kč) na sociální péči a pomoc dětem a mládeži a 25,0 mil. Kč (-24,1 mil. Kč) na aktivní politiku zaměstnanosti. Na společné projekty EU a FM bylo uvolněno 378,5 mil. Kč (-57,4 mil. Kč) z OP Zaměstnanost plus 2021+. Z rozpočtu kapitoly **Všeobecná pokladní správa** bylo územním rozpočtům uvolněno téměř **3,5 mld. Kč** (-13,7 mil. Kč). V rámci souhrnného dotačního vztahu činil příspěvek na výkon státní správy 3,4 mld. Kč (-2,5 mil. Kč), přičemž 2,6 mld. Kč (stejně jako v 1. čtvrtletí 2025) směřovalo obcím, 556,5 mil. Kč (-2,3 mil. Kč) krajům a 324,6 mil. Kč (-0,2 mil. Kč) hl. m. Praze. Dalších 20,6 mil. Kč bylo z rezervy na řešení krizových situací vyplaceno krajům a hl. m. Praha jako kompenzační příspěvek na nouzové ubytování osob z Ukrajiny (-0,6 mil. Kč). **Ministerstvo pro místní rozvoj** poskytlo územním rozpočtům **465,1 mil. Kč** (-36,1 mil. Kč) a veškeré prostředky byly využity na realizaci projektů v oblasti územního rozvoje spolufinancovaných z Integrovaného regionálního operačního programu 2021+. Větší objem prostředků oproti 1. čtvrtletí roku 2025 uvolnila rozpočtům územní úrovně kapitola Ministerstvo zemědělství (283,7 mil. Kč, tj. +217,0 mil. Kč) a Ministerstvo životního prostředí (276,1 mil. Kč s nárůstem o 106,7 mil. Kč).

Schválený rozpočet neinvestičních transferů rozpočtům územní úrovně činí **259,1 mld. Kč**, tj. o 7,6 mld. Kč (o 2,8 %) méně než stanovil rozpočet roku 2025 a proti skutečnosti roku 2025 je o 22,3 mld. Kč (o 7,9 %) nižší. Z celkových účelových dotací poskytovaných mimo finanční vztah (245,3 mld. Kč) je ve schváleném rozpočtu 208,4 mld. Kč (-7,7 mld. Kč, tj. -3,5 %) určeno pro municipality z rozpočtu kapitoly Ministerstvo školství, mládeže a tělovýchovy. Většina těchto prostředků je poskytována na zvláštní účet kraje a určena na přímé výdaje na vzdělávání pro školy a školská zařízení zřizované obcemi, kraji a dobrovolnými svazky obcí (182,1 mld. Kč, tj. -14,2 mld. Kč). Meziroční pokles rozpočtu kapitoly je ovlivněn zejména změnou systému financování škol a školských zařízení zřizovaných krajem, obcí nebo dobrovolným svazkem obcí účinnou od 1. ledna 2026, která spočívá ve snížení podílu státního rozpočtu na sdílených daních o prostředky na financování nepedagogických zaměstnanců a části neinvestičních výdajů. S touto změnou dochází současně k více než adekvátnímu posílení daňových příjmů krajů a obcí zřizujících příslušnou školu nebo školské zařízení v rámci novely zákona o rozpočtovém určení daní. Prostředky na platy pedagogických pracovníků jsou tak nadále součástí rozpočtu kapitoly Ministerstvo školství, mládeže a tělovýchovy. S účinností od 1. ledna 2026 došlo zároveň k navýšení platových tarifů těchto zaměstnanců, a to o 7 % v 8.–16. platové třídě, resp. o 2 000 Kč ve 4.–7. platové třídě. Rozpočet kapitoly Ministerstvo práce a sociálních věcí počítá s transfery územním rozpočtům ve výši 30,2 mld. Kč (-48,5 mil. Kč) převážně určenými na sociální služby v oblasti sociální péče (27,2 mld. Kč). Z rozpočtu kapitoly Všeobecná pokladní správa jsou pro rozpočty municipalit vyčleněny prostředky v celkové výši 14,5 mld. Kč (+213,6 mil. Kč). Z této částky

je 13,7 mld. Kč (-10,2 mil. Kč) určeno na finanční vztahy státního rozpočtu k rozpočtům obcí, krajů a hl. m. Prahy. Příspěvek na výkon státní správy na rok 2026 byl ve srovnání s rokem 2025 snížen o 0,1 %. Vyšší rozpočet kapitoly VPS souvisí s nárůstem výdajů na úhradu volebních nákladů obcím o 0,2 mld. Kč. Ve schváleném rozpočtu roku 2025 byly tyto výdaje zahrnuty ve výši 0,5 mld. Kč a určeny na úhradu voleb do Poslanecké sněmovny Parlamentu ČR. V roce 2026 se uskuteční volby do obecních zastupitelstev (420,0 mil. Kč) a volby do jedné třetiny Senátu Parlamentu ČR (310,0 mil. Kč), na které je ve schváleném rozpočtu vyčleněno celkem 0,7 mld. Kč. Kapitola Ministerstvo dopravy dále vyčlenila částku 4,4 mld. Kč (-73,6 mil. Kč) určenou převážně krajům a hl. m. Praze na úhradu prokazatelné ztráty ze závazku veřejné služby ve veřejné drážní osobní dopravě (4,4 mld. Kč).

3.1.7 Neinvestiční transfery příspěvkovým a podobným organizacím

Neinvestiční transfery příspěvkovým a podobným organizacím dosáhly **20,4 mld. Kč** (-16,8 mld. Kč, tj. -45,1 %) při plnění rozpočtu po změnách na 20,7 %. Na meziročním poklesu se podílely zejména transfery veřejným vysokým školám (-10,6 mld. Kč) poskytnuté z rozpočtu kapitoly Ministerstvo školství, mládeže a tělovýchovy (-7,4 mld. Kč). Výrazněji poklesly i transfery veřejným výzkumným institucím (-2,8 mld. Kč) a příspěvky na činnost poskytnuté zřízením příspěvkovým organizacím (-1,6 mld. Kč).

Veřejným vysokým školám byly v průběhu 1. čtvrtletí 2026 poskytnuty dotace ve výši **11,2 mld. Kč** (-10,6 mld. Kč, tj. -48,8 %). Kapitola Ministerstvo školství, mládeže a tělovýchovy poskytla vysokým školám 9,5 mld. Kč (-7,4 mld. Kč) zejména na jejich činnost (8,6 mld. Kč, tj. +2,5 mld. Kč) a na podporu výzkumu a vývoje (882,4 mil. Kč, tj. -9,8 mld. Kč). Z celkového objemu podpory výzkumu a vývoje bylo 501,6 mil. Kč (-9,5 mld. Kč) poskytnuto z národních zdrojů a 380,9 mil. Kč z prostředků OP Jan Amos Komenský (-46,9 mil. Kč). Dotace na výzkum, vývoj a inovace poskytly vysokým školám mimo jiné i kapitoly Grantová agentura ČR (1,2 mld. Kč, tj. -826,0 mil. Kč), Technologická agentura ČR (222,4 mil. Kč s poklesem o téměř 1,9 mld. Kč), Ministerstvo zdravotnictví (90,3 mil. Kč) a Ministerstvo kultury (26,1 mil. Kč, tj. -136,3 mil. Kč).

Příspěvky a dotace zřízením příspěvkovým organizacím dosáhly celkem **5,8 mld. Kč** (-2,8 mld. Kč, tj. -32,9 %), z toho příspěvky na činnost činily 5,1 mld. Kč (-1,6 mld. Kč) a dotace 664,5 mil. Kč (-1,3 mld. Kč). Největší objem příspěvků a dotací poskytla kapitola Ministerstvo kultury, a to ve výši 1,5 mld. Kč (+213,8 mil. Kč). Jednalo se výhradně o provozní příspěvky určené zejména na činnost muzeí a galerií (557,1 mil. Kč), na činnost památkových ústavů, hradů a zámků (332,6 mil. Kč), na činnost divadelní (267,1 mil. Kč) a hudební (93,4 mil. Kč) a na činnosti knihovnické (197,6 mil. Kč). Z rozpočtu kapitoly Ministerstvo školství, mládeže a tělovýchovy byly uvolněny prostředky výši 1,4 mld. Kč, což představovalo meziroční pokles o 1,5 mld. Kč. Převážnou část těchto prostředků tvořily příspěvky na provoz přímo řízených organizací (1,0 mld. Kč, tj. -989,7 mil. Kč). Podpořeny byly zejména výchovné ústavy a dětské domovy se školou (353,8 mil. Kč), mateřské, základní a střední školy pro žáky se speciálními vzdělávacími potřebami (266,8 mil. Kč), diagnostické ústavy (121,4 mil. Kč) a střediska výchovné péče (112,6 mil. Kč). Kapitola dále poskytla dotace zejména na výzkum a vývoj (180,0 mil. Kč, tj. -366,1 mil. Kč). Ministerstvo obrany poskytlo celkem 662,1 mil. Kč (+7,0 mil. Kč) především jako příspěvek na činnost podpůrných složek ozbrojených sil (305,0 mil. Kč, tj. +57,1 mil. Kč) a na provoz ostatních nemocnic poskytujících lůžkovou péči (253,8 mil. Kč, tj. -11,9 mil. Kč). Z rozpočtu kapitoly Ministerstvo životního prostředí bylo příspěvkovým organizacím uvolněno 489,3 mil. Kč (-102,0 mil. Kč) zejména na výzkum v oblasti životního prostředí (195,8 mil. Kč, tj. +17,4 mil. Kč) a na činnost zřízených příspěvkových organizací v oblasti meteorologie (135,4 mil. Kč, tj. -6,7 mil. Kč), ochrany přírody a krajiny (96,9 mil. Kč s poklesem o 117,5 mil. Kč) a geologie (26,1 mil. Kč, tj. -1,4 mil. Kč). Z rozpočtu Ministerstva zdravotnictví byly poskytnuty prostředky ve výši 281,9 mil. Kč (-789,7 mil. Kč) určené zejména na činnost příspěvkových organizací v oblasti hygienické služby a ochrany veřejného zdraví (124,0 mil. Kč, tj. -81,7 mil. Kč). Poskytnuté dotace na výzkum a vývoj ve zdravotnictví dosáhly 97,6 mil. Kč a meziročně poklesly o 522,6 mil. Kč. Kapitola Ministerstvo vnitra poskytla svým příspěvkovým organizacím provozní příspěvky ve výši 275,9 mil. Kč (+26,1 mil. Kč) určené zejména na všeobecnou hospodářskou správu (244,8 mil. Kč, tj. +39,4 mil. Kč). Ministerstvo pro místní rozvoj poskytlo zřízením příspěvkovým organizacím 235,7 mil. Kč (-269,6 mil. Kč), z nichž 111,5 mil. Kč (-188,5 mil. Kč) získala na svou činnost agentura CzechTourism, 28,1 mil. Kč (-9,0 mil. Kč) směřovalo Centru pro regionální rozvoj ČR a zbývající prostředky byly využity zejména na spolufinancování projektů v rámci Integrovaného regionálního

operačního programu 2021+ (83,7 mil. Kč, tj. -55,8 mil. Kč). Ministerstvo průmyslu a obchodu uvolnilo příspěvkovým organizacím 219,5 mil. Kč (-134,7 mil. Kč) určených zejména na mezinárodní spolupráci (84,3 mil. Kč, tj. -127,0 mil. Kč) a jiné záležitosti (83,5 mil. Kč) v průmyslu, stavebnictví, obchodu a službách a dále na opatření ke zvýšení konkurenceschopnosti průmyslových odvětví (30,6 mil. Kč).

Transfery **veřejným výzkumným institucím** dosáhly **3,2 mld. Kč** (-2,8 mld. Kč, tj. -46,5 %), z nichž na podporu výzkumu, vývoje a inovací uvolnily prostředky především kapitoly Akademie věd ČR (1,5 mld. Kč, tj. -333,2 mil. Kč), Grantová agentura ČR (924,6 mil. Kč, tj. -490,0 mil. Kč), Ministerstvo školství, mládeže a tělovýchovy (502,3 mil. Kč, tj. -759,3 mil. Kč) a Technologická agentura ČR (108,1 mil. Kč, tj. -641,9 mil. Kč).

Cizím příspěvkovým organizacím byly převedeny prostředky ve výši **213,9 mil. Kč** (-523,4 mil. Kč, tj. -71,0 %). Meziroční pokles ovlivnily zejména nižší dotace na podporu výzkumu a vývoje u kapitol Ministerstvo školství, mládeže a tělovýchovy (-319,5 mil. Kč) a Technologická agentura ČR (-176,4 mil. Kč). Ministerstvo práce a sociálních věcí uvolnilo cizím příspěvkovým organizacím celkem 146,8 mil. Kč (+20,2 mil. Kč) zejména na sociální péči a pomoc manželství a rodinám (133,8 mil. Kč, tj. +23,4 mil. Kč) a na aktivní politiku zaměstnanosti (11,6 mil. Kč, tj. -3,5 mil. Kč) spolufinancovanou převážně z OP Zaměstnanost plus 2021+ (10,8 mil. Kč, tj. -3,4 mil. Kč). Dotace z rozpočtu Grantové agentury ČR ve výši 41,4 mil. Kč (-45,9 mil. Kč) byly poskytnuty výhradně na podporu výzkumu, vývoje a inovací.

Schválený **rozpočet** počítá s transfery příspěvkovým a podobným organizacím ve výši **98,7 mld. Kč**. Oproti schválenému rozpočtu roku 2025 je tato částka o 4,9 mld. Kč (+5,3 %) vyšší, zatímco oproti skutečnému čerpání roku 2025 je o 619,8 mil. Kč nižší. Rozpočet předpokládá vyšší podporu zřízených příspěvkových organizací (+3,9 mld. Kč) a veřejných vysokých škol (+1,7 mld. Kč) zejména u kapitol Ministerstvo školství mládeže a tělovýchovy. Dále se počítá s nižšími dotacemi veřejným výzkumným institucím (-721,7 mil. Kč) především u kapitol Technologická agentura ČR (-254,8 mil. Kč), Ministerstvo vnitra (-105,9 mil. Kč), Grantová agentura ČR (-100,0 mil. Kč) a Akademie věd ČR (-81,4 mil. Kč).

3.1.8 Další výdaje státního rozpočtu

Odvody vlastních zdrojů do rozpočtu Evropské unie dosáhly ke konci března 2026 celkem **24,3 mld. Kč**, tj. 34,4 % rozpočtu, a o 85,2 % (+11,2 mld. Kč) více než v 1. čtvrtletí 2025. Z odvedené částky představovaly 2,7 mld. Kč odvody podle daně z přidané hodnoty, 21,0 mld. Kč (+11,1 mld. Kč) odvody podle hrubého národního důchodu a 530,0 mil. Kč odvody podle objemu nerecyklovaných plastových obalů. Tyto výdaje jsou ve státním rozpočtu na rok 2026 schváleny v celkové výši 70,7 mld. Kč, která představuje nárůst o 8,8 % (+5,7 mld. Kč) proti plánu na rok 2025 a o 19,5 % (+11,5 mld. Kč) proti částkám skutečně odvedeným v roce 2025. Odvody podle daně z přidané hodnoty jsou rozpočtovány ve výši 11,0 mld. Kč (stejně jako v roce 2025), odvody podle hrubého národního důchodu, vč. příslušných korekcí, ve výši 57,2 mld. Kč (+5,7 mld. Kč) a odvody podle objemu nerecyklovaných plastových obalů ve výši 2,5 mld. Kč (stejně jako v roce 2025). Rozpočet bude v průběhu roku upravován zejména v návaznosti na aktualizace vyměřovacích základů pro odvody a podle aktualizovaného devizového kurzu.

Za meziročním nárůstem odvodů ČR do rozpočtu EU stojí zejména výrazně vyšší objem celkového rozpočtu EU na rok 2026 v porovnání s rozpočtem roku 2025, dále doplatek odvodů za předchozí roky po zpřesnění relevantních statistických údajů a požadavek Evropské komise o zaplacení 3,2 dvanáctin celkového rozpočtu oproti standardním 3 dvanáctinám.

Součástí specifického ukazatele kapitoly VPS „Odvody do rozpočtu EU“ je stejně jako v roce 2025 nad rámec odvodů vlastních zdrojů dalších 300,0 mil. Kč rozpočtováných na příspěvky na úroky za makrofinanční pomoc Ukrajině (MFA+), přičemž k uvolnění prostředků do konce března 2026 nedošlo.

Vládní rozpočtová rezerva se vytváří podle § 27 zákona č. 218/2000 Sb., rozpočtová pravidla, ve výši nejméně 0,3 % výdajů státního rozpočtu na příslušný rozpočtový rok k zajištění krytí nezbytných, avšak v zákoně o státním rozpočtu neobsažených výdajů. Objem této rezervy na rok 2026 byl na základě zákona č. 38/2026 Sb., o státním rozpočtu České republiky na rok 2026, stanoven na 8,0 mld. Kč v rozpočtu kapitoly Všeobecná pokladní správa. Z důvodu trvání rozpočtového provizoria až do 20. března 2026 z ní nebyly čerpány žádné prostředky.

3.2 Kapitálové výdaje

Kapitálové výdaje jsou pro rok 2026 rozpočtovány ve výši 263,2 mld. Kč a ve srovnání s rokem 2025 dochází k jejich nárůstu o 13,1 mld. Kč (+5,2 %). Rozpočet kapitálových výdajů plánovaných z národních zdrojů se zvýšil na 178,1 mld. Kč (+24,1 mld. Kč, +15,6 %), naopak investice, u nichž se očekává spolufinancování z Evropské unie a finančních mechanismů, poklesly na 85,1 mld. Kč (-11,0 mld. Kč, -11,5 %).

Nejvíce vzrostla investiční část rozpočtu kapitoly Ministerstvo pro místní rozvoj (28,3 mld. Kč, +18,5 mld. Kč), především v důsledku navýšení prostředků na programy financované z fondů EU, zejména v rámci Integrovaného regionálního operačního programu 2021+ (24,5 mld. Kč, +17,6 mld. Kč). Zvýšil se také rozpočet Ministerstva dopravy na 101,9 mld. Kč (+8,6 mld. Kč), kdy největší část prostředků představuje spolufinancování rozpočtu Státního fondu dopravní infrastruktury. Vyšší míra využití financování prostřednictvím Národního plánu obnovy se pak promítla do navýšení rozpočtu kapitol Ministerstvo práce a sociálních věcí na 10,9 mld. Kč (+4,5 mld. Kč) a Ministerstvo vnitra na 12,2 mld. Kč (+4,2 mld. Kč). Pokles objemu rozpočtu Ministerstva obrany na 49,7 mld. Kč (-8,6 mld. Kč) byl způsoben snížením národního financování investičních záměrů s největším dopadem na programy „Udržení a rozvoj schopností nadzvukového letectva II“ (-3,8 mld. Kč), „Udržení a rozvoj schopností spojovacího vojska Armády ČR a informatizace ministerstva obrany“ (-3,5 mld. Kč) a „Strategický program pozemních sil“ (-2,1 mld. Kč). Snížily se také investice rozpočtované v kapitole Ministerstvo zdravotnictví na 4,7 mld. Kč (-5,8 mld. Kč) v důsledku poklesu prostředků z Národního plánu obnovy.

Většina kapitálových výdajů státního rozpočtu (260,8 mld. Kč) je rozpočtována v rámci programového financování. Ke sledování výdajů na programové financování slouží Rozpočtový informační systém programového financování (RISPF) složený ze tří samostatných modulů. Evidenční dotační systém (EDS) je používán k obsluze oblasti investičních dotačních programů hrazených z tuzemských zdrojů státního rozpočtu, Rozpočtový informační systém zjednodušené evidence dotací (RIS ZED) zabezpečuje evidenční vedení programů obsahujících neinvestiční dotační akce a dotační akce financované ze zahraničních zdrojů státního rozpočtu. Výdaje státního rozpočtu určené pro rozvoj a obnovu materiálně-technické základny státu jsou vedeny v programech spravovaných v modulu Správa majetku ve vlastnictví státu (SMVS).

Kapitálové výdaje státního rozpočtu dosáhly za první tři měsíce roku 2026 objemu **35,0 mld. Kč**, což představovalo **meziroční zvýšení o 2,8 mld. Kč (+8,7 %)**. Výrazně podalikvotní plnění rozpočtu po změnách na 13,4 % (loni 12,8 %) je na počátku roku běžné a souvisí s realizací investic převážně ve druhé polovině roku. V důsledku rozpočtového provizoria na počátku roku se do celkové částky promítlo zapojení mimorozpočtových zdrojů, především nároků z nespotřebovaných výdajů, pouze ve výši 0,2 mil. Kč (-5,0 mil. Kč). Přehled o čerpání kapitálových výdajů v druhovém třídění v 1. čtvrtletí 2026 ve srovnání s předchozím rokem podává následující tabulka.

Tabulka č. 9: Kapitálové výdaje podle druhového třídění (mil. Kč)

KAPITÁLOVÉ VÝDAJE	Skutečnost leden-březen 2025	Rozpočet 2026		Skutečnost leden-březen 2026	Plnění (%)	Index 2026/2025	Meziroční změna 2026-2025
		schválený	po změnách				
Kapitálové výdaje státního rozpočtu - v tom:	32 174	263 234	261 172	34 988	13,4	108,7	2 815
Investiční nákupy a související výdaje	3 453	61 105	61 078	6 905	11,3	200,0	3 452
Pořízení dlouhodobého nehmotného majetku	391	5 412	5 536	610	11,0	156,0	219
Pořízení dlouhodobého hmotného majetku	3 042	55 209	54 617	5 470	10,0	179,8	2 428
Pozemky	20	484	925	825	89,2	4 107,7	805
Nadlimitní věcná břemena a právo stavby	0	0	0	826	.	.	826
Nákup majetkových podílů a nároků	0	251	251	827	329,5	.	827
Investiční transfery/převody	28 535	152 140	159 083	27 840	17,5	97,6	-696
podnikatelům	3 044	9 900	10 859	4 237	39,0	139,2	1 193
neziskovým a podobným osobám	462	541	1 618	640	39,6	138,5	178
rozpočtům ústřední úrovně (státním fondům)	16 026	111 369	111 369	17 017	15,3	106,2	991
rozpočtům územní úrovně	4 383	15 705	19 992	5 146	25,7	117,4	763
příspěvkovým a podobným organizacím - z toho:	4 569	14 169	14 780	777	5,3	17,0	-3 792
vlastním a cizím příspěvkovým organizacím	1 178	7 466	7 719	351	4,5	29,8	-827
veřejným vysokým školám	2 729	5 096	5 336	259	4,9	9,5	-2 470
veřejným výzkumným institucím	663	1 568	1 686	167	9,9	25,2	-496
vlastním fondům a ve vztahu k útvarům bez práv. osobnosti	0	0	0	168	.	.	168
fyzickým osobám	4	0	9	169	1 809,3	4 355,0	165
do zahraničí	46	456	455	170	37,4	367,2	124
Investiční půjčené prostředky	0	0	0	171	.	.	171
Ostatní investiční výdaje	186	49 738	40 761	244	0,6	131,4	58

Zdroj: MF

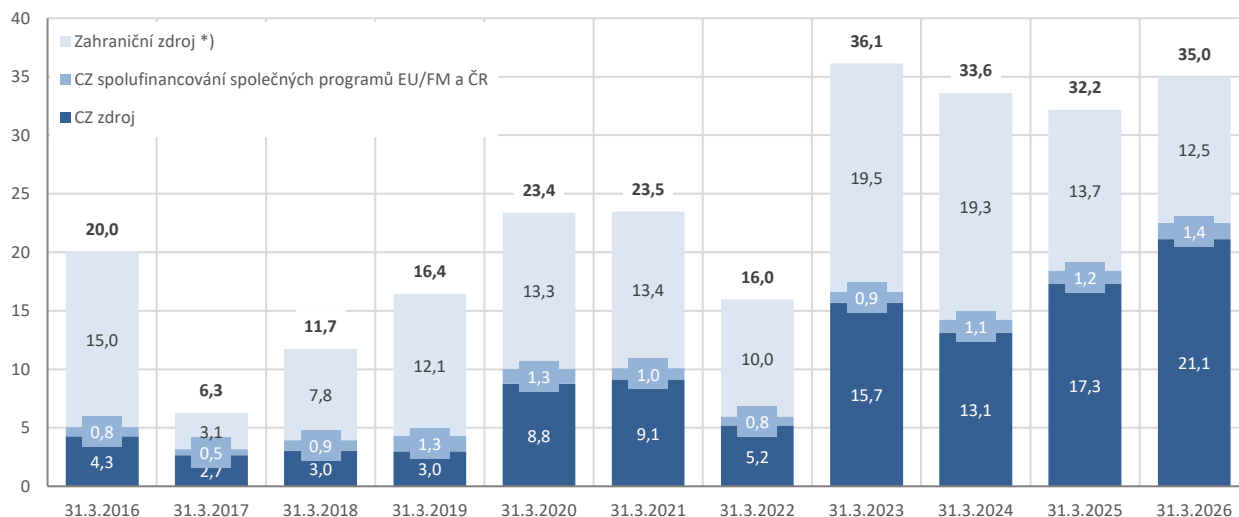
Z tabulky je zřejmé, že většina investičních výdajů je tvořena transfery či převody, které z velké části představují spolufinancování státu na projektech a akcích realizovaných na úrovni konečného investora. Transfery ze státního rozpočtu dosáhly v 1. čtvrtletí 2026 téměř 80 % všech investičních výdajů, což představovalo 27,8 mld. Kč. Tyto prostředky byly tvořeny nejvíce transfery státním fondům (17,0 mld. Kč), rozpočtům územních samospráv (5,1 mld. Kč) a podnikatelům (4,2 mld. Kč). Ostatní netransferové investiční výdaje byly tvořeny především nákupy dlouhodobého hmotného majetku (5,5 mld. Kč), jejichž realizace byla uskutečněna nejvíce z rozpočtů kapitol Ministerstvo obrany (2,7 mld. Kč), Ministerstvo financí (1,8 mld. Kč) a Ministerstvo vnitra (595,6 mil. Kč). Celkově tyto investice mířily zejména do staveb (2,6 mld. Kč), na pořízení strojů, přístrojů a zařízení (1,8 mld. Kč) a dopravních prostředků (881,6 mil. Kč).

Investice uskutečněné **výhradně z národních zdrojů** meziročně vzrostly o 3,8 mld. Kč na **21,1 mld. Kč**. K růstu nejvíce přispěly výdaje kapitoly Ministerstvo dopravy (13,6 mld. Kč, +2,0 mld. Kč), zejména zásluhou vyšších dotací určených na krytí deficitu rozpočtu Státního fondu dopravní infrastruktury (+2,1 mld. Kč). Vyšší byly také investice kapitoly Ministerstvo financí (2,1 mld. Kč, +2,0 mld. Kč) v souvislosti s pořízením budovy Harfa Business Center – B do vlastnictví Finanční správy ČR (+2,0 mld. Kč). Naopak nižší bylo národní financování v kapitolám MŠMT (54,1 mil. Kč, -711,9 mil. Kč) a Akademie věd ČR (68,5 mil. Kč, -475,5 mil. Kč).

Prozatím nižší byla úroveň **financování společných programů České republiky a Evropské unie**, případně projektů z dalších zahraničních zdrojů, která dosáhla **13,9 mld. Kč** (-1,0 mld. Kč) a nejvíce byla čerpána v rámci Integrovaného regionálního operačního programu 2021+ (3,7 mld. Kč, +146,7 mil. Kč). Meziročně poklesly zejména výdaje z OP Jan Amos Komenský (313,5 mil. Kč, -1,2 mld. Kč), OP Doprava 2021+ (1,8 mld. Kč, -1,2 mld. Kč) a Národního plánu obnovy (3,6 mld. Kč, -809,9 mil. Kč). Nejvíce naopak vzrostly výdaje na projekty realizované v rámci programu Rozvoj venkova 2023+ (1,2 mld. Kč, +1,1 mld. Kč) a OP Technologie a aplikace pro konkurenceschopnost (1,2 mld. Kč, +795,3 mil. Kč).

Přehled o čerpání kapitálových výdajů podle zdrojů financování v porovnání s předchozími lety podává následující graf.

Graf č. 17: Kapitálové výdaje podle zdroje financování (mld. Kč)



* Téměř všechny prostředky představují výdaje, u nichž se očekává proplacení z EU nebo FM. V marginální výši se jedná o prostředky NATO a jiné prostředky ze zahraničí.

Zdroj: MF

Následující tabulka ukazuje přehled kapitol státního rozpočtu, které se na investičních výdajích státu podílí nejvíce. Nižší uvedený komentář zahrnuje kapitoly s čerpáním kapitálových výdajů nad 1 mld. Kč. Z rozpočtu těchto kapitol bylo realizováno přes 94 % všech investic státu v 1. čtvrtletí roku 2026.

Tabulka č. 10: Kapitálové výdaje podle kapitol státního rozpočtu (mil. Kč)

KAPITÁLOVÉ VÝDAJE	Skutečnost leden-březen 2025	Rozpočet 2026		Skutečnost leden-březen 2026	Plnění (%)	Index 2026/2025	Meziroční změna 2026-2025
		schválený	po změnách				
Ministerstvo dopravy	14 567	101 911	101 911	17 127	16,8	117,6	2 560
Ministerstvo pro místní rozvoj	4 304	28 345	27 256	3 800	13,9	88,3	-504
Ministerstvo obrany	1 997	49 652	49 797	3 652	7,3	182,9	1 655
Ministerstvo financí	72	4 007	4 007	2 085	52,0	2 884,3	2 012
Ministerstvo životního prostředí	1 510	15 475	14 954	1 958	13,1	129,7	448
Ministerstvo průmyslu a obchodu	1 737	9 901	9 304	1 467	15,8	84,5	-270
Ministerstvo práce a sociálních věcí	396	10 863	10 863	1 430	13,2	361,1	1 034
Ministerstvo zemědělství	854	11 591	11 092	1 394	12,6	163,2	540
Ministerstvo vnitra	1 025	12 187	12 155	803	6,6	78,3	-222
Ministerstvo zdravotnictví	990	4 719	4 719	471	10,0	47,5	-520
Ministerstvo školství, mládeže a tělovýchovy	3 298	5 378	5 901	380	6,4	11,5	-2 917
Ministerstvo spravedlnosti	193	884	883	160	18,1	82,9	-33
Ostatní (dopočet do celku)	1 232	8 319	8 329	263	3,2	21,3	-969
Celkem	32 174	263 234	261 172	34 988	13,4	108,7	2 815

Zdroj: MF

K 31. březnu 2026 vykázala největší investiční výdaje kapitola **Ministerstvo dopravy**. Jejich objem **17,1 mld. Kč** (+2,6 mld. Kč) byl tvořen převážně dotacemi Státnímu fondu dopravní infrastruktury (15,4 mld. Kč, +868,7 mil. Kč), který je zřízen pro financování výstavby, modernizace, oprav a údržby silnic a dálnic, celostátních a regionálních drah a dopravně významných vnitrozemských vodních cest. Fond z kapitoly obdržel 1,8 mld. Kč v rámci OP Doprava 2021+ a zbývající prostředky byly poukázány z národních zdrojů na krytí deficitu jeho rozpočtu. Investiční transfery podnikatelům z Národního plánu obnovy dosáhly 1,7 mld. Kč, z toho 1,2 mld. Kč směřovalo Dopravnímu podniku hl. m. Prahy na pořízení 20 ks nízkopodlažních tramvají a 510,0 mil. Kč na pořízení 20 ks velkokapacitních bateriových trolejbusů v rámci rozvoje bezemisní mobility v městské veřejné dopravě.

Ministerstvo pro místní rozvoj realizovalo investice ve výši **3,8 mld. Kč** (-503,9 mil. Kč), z toho převážná část byla financována z Integrovaného regionálního operačního programu 2021+ (3,6 mld. Kč, +190,7 mil. Kč) a směřovala zejména obcím, krajům a podnikatelům na projekty v oblasti územního rozvoje.

Ministerstvo obrany vykázalo kapitálové výdaje ve výši **3,7 mld. Kč** (+1,7 mld. Kč). Celá částka byla uvolněna z národních zdrojů a mířila především Armádě ČR na posílení její bojeschopnosti (3,2 mld. Kč, +1,6 mld. Kč) a ostatním bezpečnostním složkám ozbrojených sil (331,9 mil. Kč, +68,2 mil. Kč). Z hlediska programového financování se jednalo o investice například do programů „Strategický program pozemních sil“ (1,9 mld. Kč, +1,2 mld. Kč), „Udržení a rozvoj schopností logistické podpory“ (797,4 mil. Kč, +402,4 mil. Kč) nebo „Rozvoj Vojenského zpravodajství“ (309,2 mil. Kč, +114,3 mil. Kč).

Z rozpočtu kapitoly **Ministerstvo financí** bylo na investiční výdaje z národních zdrojů uvolněno **2,1 mld. Kč** (+2,0 mld. Kč). Téměř celá částka (2,0 mld. Kč) souvisela s pořízením administrativní budovy Harfa Business Center – B do vlastnictví Finanční správy ČR za účelem dislokace jejich orgánů na území hlavního města Prahy.

Ministerstvo životního prostředí investovalo za 1. čtvrtletí 2026 celkem **2,0 mld. Kč** (+448,5 mil. Kč). Většina prostředků plynula rozpočtům územních samospráv (1,0 mld. Kč), podnikatelům (561,5 mil. Kč) a Státnímu fondu životního prostředí ČR (300,0 mil. Kč). Z celku bylo poukázáno 1,0 mld. Kč (+210,5 mil. Kč) na projekty z OP Životní prostředí 2021+ zaměřené na výstavbu čističek odpadních vod, úspory energií a obnovitelné zdroje, prevenci vzniku odpadů apod. V rámci OP Spravedlivá transformace (929,7 mil. Kč, +324,4 mil. Kč) směřovalo nejvíce prostředků (209,4 mil. Kč) na projekt „CirkArena“, tedy na plánované výzkumně-vývojové centrum pro cirkulární ekonomiku v Třinci, které má soustřeďovat vědecké a inovační týmy.

Z rozpočtu kapitoly **Ministerstvo průmyslu a obchodu** byly uskutečněny investice v objemu **1,5 mld. Kč** (-269,8 mil. Kč). Meziroční pokles ovlivnily nízké výdaje kryté příjmy z Národního plánu obnovy (180,1 mil. Kč, -1,1 mld. Kč). Většina prostředků byla poskytnuta podnikatelům v rámci OP Technologie a aplikace pro konkurenceschopnost (1,2 mld. Kč, +795,3 mil. Kč) na snižování energetické náročnosti, automatizaci a digitalizaci výroby a zefektivnění technologických postupů firem, nejvíce (143,6 mil. Kč) směřovalo na projekt větrné elektrárny Maletín.

Kapitálové výdaje **Ministerstva práce a sociálních věcí** dosáhly **1,4 mld. Kč** (+1,0 mld. Kč), přičemž z Národního plánu obnovy bylo poskytnuto 1,3 mld. Kč (+1,1 mld. Kč), z nichž téměř všechny peněžní prostředky směřovaly na modernizaci služeb zaměstnanosti a rozvoj trhu práce. Obcím a krajům bylo transferováno 971,6 mil. Kč (+794,1 mil. Kč), církvím a náboženským společnostem 174,9 mil. Kč (+140,8 mil. Kč) a fundacím, ústavům a obecně prospěšným společnostem 111,4 mil. Kč (+72,6 mil. Kč).

Ministerstvo zemědělství vykázalo kapitálové výdaje ve výši **1,4 mld. Kč** (+539,7 mil. Kč). Téměř celá částka (1,3 mld. Kč, +755,8 mil. Kč) byla určena Státnímu zemědělskému intervenčnímu fondu, z toho 1,2 mld. Kč směřovalo na financování Společné zemědělské politiky v rámci programu Rozvoj venkova 2023+ a 100,0 mil. Kč představovala dotace na činnost Fondu.

4 Tabulková příloha

Příloha č. 1: Příjmy státního rozpočtu podle kapitol k 31. 3. 2026

Příloha č. 2: Výdaje státního rozpočtu podle kapitol k 31. 3. 2026

Příloha č. 1: Příjmy státního rozpočtu podle kapitol k 31. 3. 2026 (tis. Kč)

Kapitoly	Stav ČNB 31.3.2025	Schválený rozpočet 2026	Stav ČNB 31.3.2026	% plnění k SR	Index 2026/2025
301 Kancelář prezidenta republiky	13	100	7	6,9	54,0
302 Poslanecká sněmovna Parlamentu	2 194	9 000	1 328	14,8	60,5
303 Senát Parlamentu	1 141	3 400	725	21,3	63,6
304 Úřad vlády ČR	12 029	123 631	12 650	10,2	105,2
305 Bezpečnostní informační služba	76 684	305 000	81 345	26,7	106,1
306 Ministerstvo zahraničních věcí	165 831	1 192 601	105 084	8,8	63,4
307 Ministerstvo obrany	1 937 619	8 634 843	2 126 576	24,6	109,8
308 Národní bezpečnostní úřad	328	850	434	51,1	132,2
309 Kancelář Veřejného ochránce práv a ochránce práv dětí	156	250	173	69,2	111,0
312 Ministerstvo financí	2 228 616	9 529 406	2 246 674	23,6	100,8
313 Ministerstvo práce a soc.věcí	189 976 459	862 534 785	203 713 171	23,6	107,2
314 Ministerstvo vnitra	4 493 201	21 067 146	4 845 175	23,0	107,8
315 Ministerstvo životního prostředí	6 545 099	16 839 632	4 657 451	27,7	71,2
317 Ministerstvo pro místní rozvoj	3 305 817	25 816 920	7 745 714	30,0	234,3
321 Grantová agentura ČR	1 622		3 397	.	209,5
322 Ministerstvo průmyslu a obchodu	1 207 204	21 536 660	2 623 796	12,2	217,3
327 Ministerstvo dopravy	6 810 993	19 929 125	7 010 935	35,2	102,9
328 Český telekomunikační úřad	1 658 214	1 111 860	1 278 204	115,0	77,1
329 Ministerstvo zemědělství	15 106 088	38 447 783	14 081 710	36,6	93,2
333 Ministerstvo školství, mládeže a tělovýchovy	132 173	15 431 829	155 998	1,0	118,0
334 Ministerstvo kultury	8 493	555 672	189 274	34,1	2 228,6
335 Ministerstvo zdravotnictví	998 777	2 057 777	418 234	20,3	41,9
336 Ministerstvo spravedlnosti	1 223 625	4 258 480	1 257 009	29,5	102,7
343 Úřad pro ochranu osob. údajů	514		164	.	31,9
344 Úřad prům. vlastnictví	103 067	301 222	102 604	34,1	99,6
345 Český statistický úřad	38 380	36 551	5 269	14,4	13,7
346 Český úřad zeměměřičký a katastrální	427 346	1 670 000	449 272	26,9	105,1
348 Český báňský úřad	967	262 381	1 139	0,4	117,8
349 Energetický regulační úřad	83 922	566 644	120 882	21,3	144,0
353 Úřad pro ochranu hospodářské soutěže	13 998	14 100	19 379	137,4	138,4
355 Ústav pro studium totalitních režimů	187		201	.	107,6
358 Ústavní soud	102		124	.	121,7
359 Úřad Národní rozpočtové rady	6		6	.	95,1
361 Akademie věd ČR	1 072	98	468	479,7	43,7
362 Národní sportovní agentura	1 516	13 000	15 443	118,8	1 018,6
364 Digitální a informační agentura	1 768	91 617	4 355	4,8	246,3
371 Úřad pro dohled nad hospod. politick. stran a politick. hnutí	99	35	72	206,7	73,1
372 Rada pro rozhlasové a televizní vysílání	1 676	5 000	1 558	31,2	92,9
374 Správa státních hmotných rezerv	43 805	40 000	59 131	147,8	135,0
375 Státní úřad pro jadernou bezpečnost	235 462	236 161	235 364	99,7	100,0
376 Generální inspekce bezpečnostních sborů	16 489	86 487	18 710	21,6	113,5
377 Technologická agentura ČR	88 569	616 257	15 742	2,6	17,8
378 Národní úřad pro kybernetickou a informační bezpečnost	595	62 604	320	0,5	53,8
381 Nejvyšší kontrolní úřad	912	964	1 000	103,8	109,7
Celkem kapitoly 301-381	236 952 828	1 053 389 871	253 606 270	24,1	107,0
396 Státní dluh				.	.
397 Operace státních finančních aktiv	882 248	4 608 500	972 902	21,1	110,3
398 Všeobecná pokladní správa	238 601 551	1 059 838 776	240 373 426	22,7	100,7
Celkem	476 436 627	2 117 837 147	494 952 597	23,4	103,9

Zdroj: MF

Příloha č. 2: Výdaje státního rozpočtu k 31. 3. 2026 (tis. Kč)

Kapitoly	Stav ČNB 31.3.2025	Schválený rozpočet 2026	Stav ČNB 31.3.2026	% plnění k SR	Index 2026/2025
301 Kancelář prezidenta republiky	75 860	421 406	76 554	18,2	100,9
302 Poslanecká sněmovna Parlamentu	267 724	1 698 357	323 109	19,0	120,7
303 Senát Parlamentu	137 146	733 998	127 360	17,4	92,9
304 Úřad vlády ČR	160 121	1 432 903	148 765	10,4	92,9
305 Bezpečnostní informační služba	395 531	2 597 830	382 770	14,7	96,8
306 Ministerstvo zahraničních věcí	2 781 167	10 021 443	1 614 756	16,1	58,1
307 Ministerstvo obrany	18 095 519	154 790 826	19 108 181	12,3	105,6
308 Národní bezpečnostní úřad	56 516	453 834	54 999	12,1	97,3
309 Kancelář Veřejného ochránce práv a ochránce práv dětí	26 274	220 402	28 103	12,8	107,0
312 Ministerstvo financí	4 232 782	28 402 617	5 793 895	20,4	136,9
313 Ministerstvo práce a soc.věcí	252 035 416	1 009 849 853	252 211 124	25,0	100,1
314 Ministerstvo vnitra	19 106 204	122 112 220	20 108 221	16,5	105,2
315 Ministerstvo životního prostředí	3 549 818	20 429 818	3 821 017	18,7	107,6
317 Ministerstvo pro místní rozvoj	5 916 890	31 658 340	5 229 375	16,5	88,4
321 Grantová agentura ČR	3 582 608	4 849 394	2 178 366	44,9	60,8
322 Ministerstvo průmyslu a obchodu	8 619 776	54 476 705	4 208 738	7,7	48,8
327 Ministerstvo dopravy	22 663 571	145 874 559	21 334 503	14,6	94,1
328 Český telekomunikační úřad	2 363 182	3 430 618	113 439	3,3	4,8
329 Ministerstvo zemědělství	17 546 054	63 374 072	18 377 539	29,0	104,7
333 Ministerstvo školství, mládeže a tělovýchovy	102 663 062	283 994 174	64 077 737	22,6	62,4
334 Ministerstvo kultury	4 100 517	17 603 295	2 327 278	13,2	56,8
335 Ministerstvo zdravotnictví	3 024 672	12 681 846	1 639 325	12,9	54,2
336 Ministerstvo spravedlnosti	7 692 449	40 560 207	7 178 608	17,7	93,3
343 Úřad pro ochranu osob. údajů	27 929	205 393	28 074	13,7	100,5
344 Úřad prům. vlastnictví	36 105	254 365	34 821	13,7	96,4
345 Český statistický úřad	210 353	1 128 572	226 130	20,0	107,5
346 Český úřad zeměměřický a katastrální	653 603	4 509 835	694 587	15,4	106,3
348 Český báňský úřad	27 996	216 801	28 612	13,2	102,2
349 Energetický regulační úřad	49 129	343 256	53 630	15,6	109,2
353 Úřad pro ochranu hospodářské soutěže	49 666	325 410	50 364	15,5	101,4
355 Ústav pro studium totalitních režimů	37 692	235 229	36 379	15,5	96,5
358 Ústavní soud	46 729	247 230	39 352	15,9	84,2
359 Úřad Národní rozpočtové rady	4 687	26 202	4 507	17,2	96,2
361 Akademie věd ČR	2 375 787	8 048 404	1 582 379	19,7	66,6
362 Národní sportovní agentura	4 161 109	8 236 662	1 158 763	14,1	27,8
364 Digitální a informační agentura	718 427	1 848 296	515 234	27,9	71,7
371 Úřad pro dohled nad hospod. politick. stran a politick. hnutí	4 976	41 410	4 531	10,9	91,1
372 Rada pro rozhlasové a televizní vysílání	10 025	82 138	26 772	32,6	267,1
374 Správa státních hmotných rezerv	922 866	5 282 770	976 240	18,5	105,8
375 Státní úřad pro jadernou bezpečnost	98 360	601 315	87 127	14,5	88,6
376 Generální inspekce bezpečnostních sborů	86 574	607 576	90 717	14,9	104,8
377 Technologická agentura ČR	5 785 111	6 051 654	1 100 301	18,2	19,0
378 Národní úřad pro kybernetickou a informační bezpečnost	99 356	880 060	123 924	14,1	124,7
381 Nejvyšší kontrolní úřad	94 583	669 479	96 294	14,4	101,8
Celkem kapitoly 301-381	494 593 922	2 051 510 771	437 422 504	21,3	88,4
396 Státní dluh	16 390 006	109 966 880	15 741 313	14,3	96,0
397 Operace státních finančních aktiv	516	10 000	417	4,2	80,9
398 Všeobecná pokladniční správa	56 632 174	266 349 496	69 398 095	26,1	122,5
Celkem	567 616 619	2 427 837 147	522 562 329	21,5	92,1

Zdroj: MF

II. Zpráva o řízení státního dluhu

1 Vývoj a stav státního dluhu

1.1 Vývoj státního dluhu v 1. čtvrtletí 2026

Korunová hodnota státního dluhu se od 1. ledna do 31. března 2026 zvýšila z 3 677,6 mld. Kč na 3 719,8 mld. Kč, tj. o 42,3 mld. Kč, respektive 1,1 %, přičemž korunová hodnota vnitřního státního dluhu se za toto období zvýšila o 59,5 mld. Kč, zatímco korunová hodnota vnějšího státního dluhu poklesla o 17,2 mld. Kč.

Tabulka č. 11: Vývoj státního dluhu v 1. čtvrtletí 2026 (mil. Kč)

	Stav 1.1.2026	Výpůjční operace (a)	Splátky (b)	Kurzové rozdíly a ostatní vlivy (c)	Změna (a-b+c)	Stav 31.3.2026
STÁTNÍ DLUH CELKEM	3 677 570	181 751	141 963	2 486	42 273	3 719 843
Vnitřní dluh	3 479 119	175 780	117 482	1 166	59 465	3 538 584
Státní pokladniční poukázky	165 490	38 681	24 435	515	14 761	180 251
Státní dluhopisy pro občany	67 399	861	6 556		-5 695	61 704
Střednědobé a dlouhodobé dluhopisy ¹	3 234 430	130 290	74 572	405	56 123	3 290 554
Krátkodobé zápůjčky	11 706	5 949	11 919	251	-5 719	5 987
Směnky a nesplacené jmenovité hodnoty státních dluhopisů po datu splatnosti	94	-	-	-5	-5	89
Vnější dluh	198 451	5 970	24 482	1 319	-17 192	181 259
Střednědobé a dlouhodobé dluhopisy ²	3 951	-	-	60	60	4 012
Přijaté úvěry	194 499	-	24 482	1 230	-23 252	171 247
Krátkodobé zápůjčky	0	5 970	-	30	6 000	6 000

¹ Státní dluhopisy vydané podle českého práva a prodané na domácím trhu

² Státní dluhopisy vydané podle zahraničního práva a prodané na zahraničních trzích

Zdroj: MF

Na konci 1. čtvrtletí 2026 nadále zůstává v měnové skladbě státního dluhu dominantní měnou koruna česká s podílem na celkovém státním dluhu dosahujícím 94,87 %. Podíl jednotné evropské měny v měnové skladbě činí 4,70 %, zatímco podíl ostatních měn činí pouze 0,43 %.

Tabulka č. 12: Měnová skladba státního dluhu

	1.1.2026	mln. Kč	%	31.3.2026	mln. Kč	%
CELKEM	v původní měně	3 677,57	100,00	v původní měně	3 719,84	100,00
CZK	3 452 723 668 103,68	3 452,72	93,89	3 529 098 607 680,09	3 529,10	94,87
EUR	8 628 130 254,67	209,19	5,69	7 128 130 254,67	174,75	4,70
CHF	449 517 138,03	11,71	0,32	449 517 138,03	11,99	0,32
JPY	30 000 000 000,00	3,95	0,11	30 000 000 000,00	4,01	0,11

Zdroj: MF

1.2 Emise a splátky státního dluhu

V průběhu 1. čtvrtletí 2026 probíhala pravidelná emisní činnost státu, a to zejména za účelem financování splátek státního dluhu a průběžného krytí schodku státního rozpočtu, když byly vydány a prodány korunové státní dluhopisy se splatností nad jeden rok v celkové jmenovité hodnotě 131 151 mil. Kč. Výpůjční operace státu v 1. čtvrtletí 2026 dosáhly 181 751 mil. Kč. Z toho 175 780 mil. Kč tvořily výpůjční operace vnitřního dluhu a 5 970 mil. Kč výpůjční operace vnějšího dluhu. Celkové splátky státního dluhu v 1. čtvrtletí 2026 činily 141 963 mil. Kč, přičemž splátky vnitřního dluhu činily 117 482 mil. Kč a splátky vnějšího dluhu činily 24 482 mil. Kč.

Celková jmenovitá hodnota státních dluhopisů v oběhu vzrostla v 1. čtvrtletí 2026 o 65 249 mil. Kč z 3 471 271 mil. Kč na 3 536 520 mil. Kč.

1.2.1 Státní pokladniční poukázky

Na počátku roku 2026 činil stav korunových státních pokladničních poukázek 117 000 mil. Kč. V 1. čtvrtletí 2026 byly realizovány celkem 3 aukce korunových státních pokladničních poukázek. Celkové výpůjční operace realizované prostřednictvím emisí korunových státních pokladničních poukázek činily 26 478 mil. Kč, přičemž veškeré tyto operace byly realizovány na primárním trhu. Celková jmenovitá hodnota splátek těchto instrumentů byla nulová a jejich stav na konci 1. čtvrtletí 2026 tak dosahoval 143 478 mil. Kč.

Na počátku roku 2026 činil stav státních pokladničních poukázek denominovaných v jednotné evropské měně vydaných na domácím trhu podle českého práva 2 000 mil. EUR, respektive 48 490 mil. Kč. V 1. čtvrtletí 2026 byla realizována jedna aukce v celkové jmenovité hodnotě 500 mil. EUR, jejíž korunový ekvivalent k datu emise činil 12 203 mil. Kč, a současně došlo ke splátce jedné emise těchto státních pokladničních poukázek v celkové jmenovité hodnotě 1 000 mil. EUR, jejíž korunový ekvivalent k datu splátky činil 24 435 mil. Kč. Stav státních pokladničních poukázek denominovaných v jednotné evropské měně pak na konci 1. čtvrtletí 2026 dosahoval 1 500 mil. EUR, respektive 36 773 mil. Kč.

Celková jmenovitá hodnota státních pokladničních poukázek v oběhu se tak v průběhu 1. čtvrtletí 2026 zvýšila z 165 490 mil. Kč na 180 251 mil. Kč.

Tabulka č. 13: Přehled aukcí státních pokladničních poukázek v 1. čtvrtletí 2026

Číslo emise a tranše	Datum emise	Datum splatnosti	Prodáno	Částka získaná primární aukcí	Doba splatnosti	Výnos
			(mil. Kč)	(mil. Kč)	(dny)	(% p. a.)
929, 5. tranše	23.1.2026	17.7.2026	9 492,00	9 337,78	175	3,398
935, 1. tranše	13.2.2026	15.5.2026	7 726,00	7 659,99	91	3,409
936, 1. tranše	27.2.2026	28.8.2026	9 260,00	9 103,77	182	3,394
Celkem			26 478,00	26 101,54		
			(mil. EUR)	(mil. EUR)	(dny)	(% p. a.)
937, 1. tranše	6.3.2026	11.9.2026	500,00	494,43	189	2,145
Celkem			500,00	494,45		

Zdroj: MF

1.2.2 Střednědobé a dlouhodobé státní dluhopisy na domácím trhu

V 1. čtvrtletí 2026 byly na primárním trhu prodány prostřednictvím 15 aukcí korunové střednědobé a dlouhodobé státní dluhopisy v celkové jmenovité hodnotě 73 061 mil. Kč, z toho 69 049 mil. Kč činily emise fixně úročených státních dluhopisů a 4 012 mil. Kč emise variabilně úročených státních dluhopisů.

Kromě znovuotevíraných emisí byla na domácím primárním trhu vydána nová emise fixně úročených korunových střednědobých a dlouhodobých státních dluhopisů se splatností v roce 2037.

Tabulka č. 14: Přehled aukcí střednědobých a dlouhodobých státních dluhopisů v 1. čtvrtletí 2026

Číslo emise a tranše	Datum tranše (emise)	Datum splatnosti	Jmenovitá hodnota tranše	Částka získaná primární aukcí ¹	Kupón	Výnos do splatnosti	Průměrný spread proti PRIBORU
			(mil. Kč)	(mil. Kč)	(%)	(% p. a.)	bps
160, 9. tranše	23.1.2026	24.10.2034	8 024,49	7 903,72	4,25	4,459	-
162, 4. tranše	23.1.2026	19.9.2035	8 909,34	9 449,79	5,30	4,508	-
142, 21. tranše	23.1.2026	30.7.2037	2 376,54	1 809,90	1,95	4,673	-
153, 9. tranše	13.2.2026	29.3.2029	3 679,32	3 915,73	5,75	3,536	-
160, 10. tranše	13.2.2026	24.10.2034	9 912,38	9 845,27	4,25	4,342	-
157, 16. tranše	13.2.2026	3.6.2036	8 311,58	7 722,94	3,60	4,471	-
156, 17. tranše	27.2.2026	3.3.2033	6 848,76	6 413,51	3,00	4,060	-
165, 1. tranše	27.2.2026	27.2.2037	6 897,16	7 201,91	4,95	4,434	-
158, 11. tranše	27.2.2026	4.4.2044	1 821,81	1 631,43	4,00	4,882	-
138, 21. tranše	13.3.2026	23.6.2032	2 325,00	1 994,55	1,75	4,387	-
160, 11. tranše	13.3.2026	24.10.2034	2 200,00	2 137,94	4,25	4,652	-
161, 7. tranše	13.3.2026	14.6.2038	4 011,64	3 864,91	VAR	-	37,415
156, 18. tranše	27.3.2026	3.3.2033	2 330,00	2 101,73	3,00	4,687	-
162, 5. tranše	27.3.2026	19.9.2035	4 403,60	4 579,68	5,30	4,762	-
165, 2. tranše	27.3.2026	27.2.2037	1 009,17	1 021,78	4,95	4,799	-
Celkem			73 060,79	71 594,77			

¹ Bez poměrných výnosů

Zdroj: MF

V průběhu 1. čtvrtletí 2026 byly na sekundárním trhu realizovány výměnné operace, u kterých dochází v rámci jedné transakce k současnému prodeji určité emise střednědobých a dlouhodobých státních dluhopisů z majetkového účtu Ministerstva financí a zpětnému odkupu jiné emise těchto dluhopisů.

Prostřednictvím 22 výměnných operací byly z majetkového účtu Ministerstva financí vyměněny střednědobé a dlouhodobé státní dluhopisy v celkové jmenovité hodnotě 6 645 mil. Kč za střednědobé a dlouhodobé státní dluhopisy v celkové jmenovité hodnotě 6 645 mil. Kč.

Dále bylo v průběhu 1. čtvrtletí 2026 na sekundárním trhu uskutečněno 196 přímých prodejů korunových střednědobých a dlouhodobých státních dluhopisů z majetkového účtu Ministerstva financí v celkové jmenovité hodnotě 50 584 mil. Kč.

Řádné splátky střednědobých a dlouhodobých státních dluhopisů vydaných podle českého práva a prodaných na domácím trhu v 1. čtvrtletí 2026 činily 67 927 mil. Kč a byly tvořeny výhradně splátkou jmenovité hodnoty 148. emise státních dluhopisů ze dne 26. února 2026.

Celková jmenovitá hodnota střednědobých a dlouhodobých státních dluhopisů vydaných podle českého práva a prodaných na domácím trhu v oběhu se zvýšila z 3 234 430 mil. Kč na počátku roku 2026 o 56 123 mil. Kč na 3 290 554 mil. Kč na konci 1. čtvrtletí 2026.

Na počátku roku 2026 činila korunová hodnota střednědobých a dlouhodobých státních dluhopisů vydaných podle zahraničního práva v oběhu 3 951 mil. Kč. V průběhu 1. čtvrtletí 2026 došlo ke zvýšení korunové hodnoty střednědobých a dlouhodobých státních dluhopisů vydaných podle zahraničního práva v důsledku kurzových rozdílů o 60 mil. Kč. Na konci 1. čtvrtletí 2026 tak korunová hodnota střednědobých a dlouhodobých státních dluhopisů vydaných podle zahraničního práva v oběhu dosáhla hodnoty 4 012 mil. Kč.

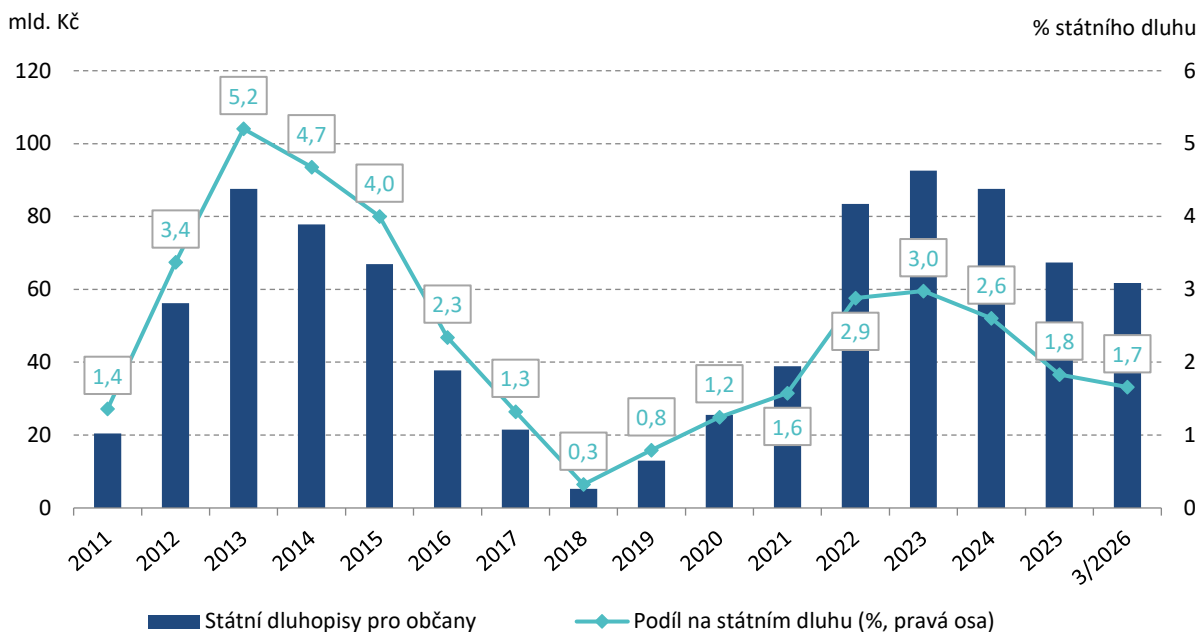
1.2.3 Státní dluhopisy pro občany

Na počátku roku 2026 činila jmenovitá hodnota státních dluhopisů určených pro občany v oběhu 67 399 mil. Kč. V průběhu 1. čtvrtletí 2026 došlo k vydání 2 tranší dluhopisů určených pro občany ve formě reinvestice výnosů v celkové jmenovité hodnotě 861 mil. Kč.

Dne 2. ledna 2026 byla splatná 114. emise státních dluhopisů v celkové jmenovité hodnotě 48 mil. Kč. Dne 2. ledna 2026 byla splatná 115. emise státních dluhopisů v celkové jmenovité hodnotě 1 775 mil. Kč. Dne 2. ledna 2026 byla splatná 116. emise státních dluhopisů v celkové jmenovité hodnotě 14 mil. Kč. V průběhu 1. čtvrtletí 2026 dále došlo ke splacení dluhopisů pro občany před datem splatnosti na základě

uplatnění práva držitelů v celkové jmenovité hodnotě 4 720 mil. Kč. Celkové splátky státních dluhopisů pro občany tak dosahovaly 6 556 mil. Kč. Na konci 1. čtvrtletí 2026 tak činila jmenovitá hodnota státních dluhopisů určených pro občany celkem 61 704 mil. Kč, tj. 1,7 % celkového státního dluhu.

Graf č. 18: Vývoj jmenovité hodnoty státních dluhopisů pro občany v oběhu



Zdroj: MF

1.2.4 Přijaté úvěry

V průběhu 1. čtvrtletí 2026 nedošlo k přijetí žádné nové tranše úvěrů.

V průběhu 1. čtvrtletí 2026 se uskutečnily splátky korunových úvěrů od Evropské investiční banky v celkové výši 122 mil. Kč, v tom 77 mil. Kč představovaly dílčí splátky úvěru pro Masarykovu univerzitu, 33 mil. Kč dílčí splátky úvěru na odstraňování povodňových škod z roku 2002 a 11 mil. Kč dílčí splátky úvěru na výstavbu Pražského okruhu část A.

V důsledku kurzových rozdílů pak došlo ke zvýšení korunové hodnoty úvěrů přijatých od Evropské investiční banky o 26 mil. Kč a celkem tak korunová hodnota těchto úvěrů v 1. čtvrtletí 2026 poklesla ze 70 490 mil. Kč na 70 394 mil. Kč.

Na počátku roku 2026 dosahovala korunová hodnota úvěrů přijatých od Rozvojové banky Rady Evropy výše 9 274 mil. Kč. V důsledku kurzových rozdílů došlo ke zvýšení korunové hodnoty eurového úvěru o 81 mil. Kč a na konci 1. čtvrtletí 2026 tak činila celková hodnota úvěrů přijatých od Rozvojové banky Rady Evropy 9 355 mil. Kč.

Na počátku roku 2026 činila korunová hodnota zápůjček z titulu finanční pomoci z nástroje na podporu zmírnění rizik nezaměstnanosti v mimořádné situaci v důsledku rozšíření onemocnění COVID-19 (tzv. „SURE“) 109 103 mil. Kč. V průběhu 1. čtvrtletí 2026 se uskutečnila splátka druhé tranše tohoto úvěru ve výši 1 000 mil. EUR, jehož korunový ekvivalent k datu splacení činil 24 360 mil. Kč.

V důsledku kurzových rozdílů došlo ke zvýšení korunové hodnoty těchto zápůjček od Evropské unie o 1 060 mil. Kč a na konci 1. čtvrtletí 2026 tak činila tato hodnota 85 803 mil. Kč.

Na počátku roku 2026 dosahovala korunová hodnota eurového úvěru od Evropské unie v rámci nástroje pro oživení a odolnost (tzv. „RRF“) výše 5 633 mil. Kč. V důsledku kurzových rozdílů došlo ke zvýšení korunové hodnoty eurového úvěru o 63 mil. Kč a na konci 1. čtvrtletí 2026 tak činila hodnota tohoto úvěru 5 696 mil. Kč.

Korunová hodnota všech přijatých úvěrů tak ke konci 1. čtvrtletí 2026 činila 171 247 mil. Kč.

1.2.5 Krátkodobé zápůjčky a repo operace, státem vystavené směnky

Na počátku roku 2026 činila celková korunová hodnota zápůjček v podobě depozitních operací denominovaných v cizích měnách 11 706 mil. Kč, přičemž všechny zápůjčky byly přijaty od domácích protistran. V průběhu 1. čtvrtletí 2026 byly přijaty zápůjčky ve formě depozitních operací ve výši 450 mil. CHF, jejichž korunový ekvivalent k datu přijetí činil 11 919 mil. Kč, přičemž od domácích protistran byly přijaty zápůjčky ve výši 225 mil. CHF, jejichž korunový ekvivalent k datu přijetí činil 5 949 mil. Kč, a od zahraničních protistran byly přijaty zápůjčky ve výši 225 mil. CHF, jejichž korunový ekvivalent k datu přijetí činil 5 970 mil. Kč.

V průběhu 1. čtvrtletí 2026 byly splaceny zápůjčky přijaté od domácích protistran ve formě depozitních operací ve výši 450 mil. CHF, jejichž korunový ekvivalent k datu splatnosti činil 11 919 mil. Kč.

Celková korunová hodnota zápůjček denominovaných v cizích měnách na konci 1. čtvrtletí 2026 činila 11 987 mil. Kč, přičemž 5 987 mil. Kč bylo přijato od domácích protistran a 6 000 mil. Kč pak bylo přijato od zahraničních protistran.

V souladu s ustanovením § 36 zákona č. 218/2000 Sb., o rozpočtových pravidlech a o změně některých souvisejících zákonů (rozpočtová pravidla), ve znění pozdějších předpisů, jsou součástí státního dluhu rovněž dluhy ze státem vystavených smének, jejichž stav ke konci 1. čtvrtletí 2026 činil 63 tis. Kč.

1.2.6 Nesplacené jmenovité hodnoty státních dluhopisů po datu splatnosti

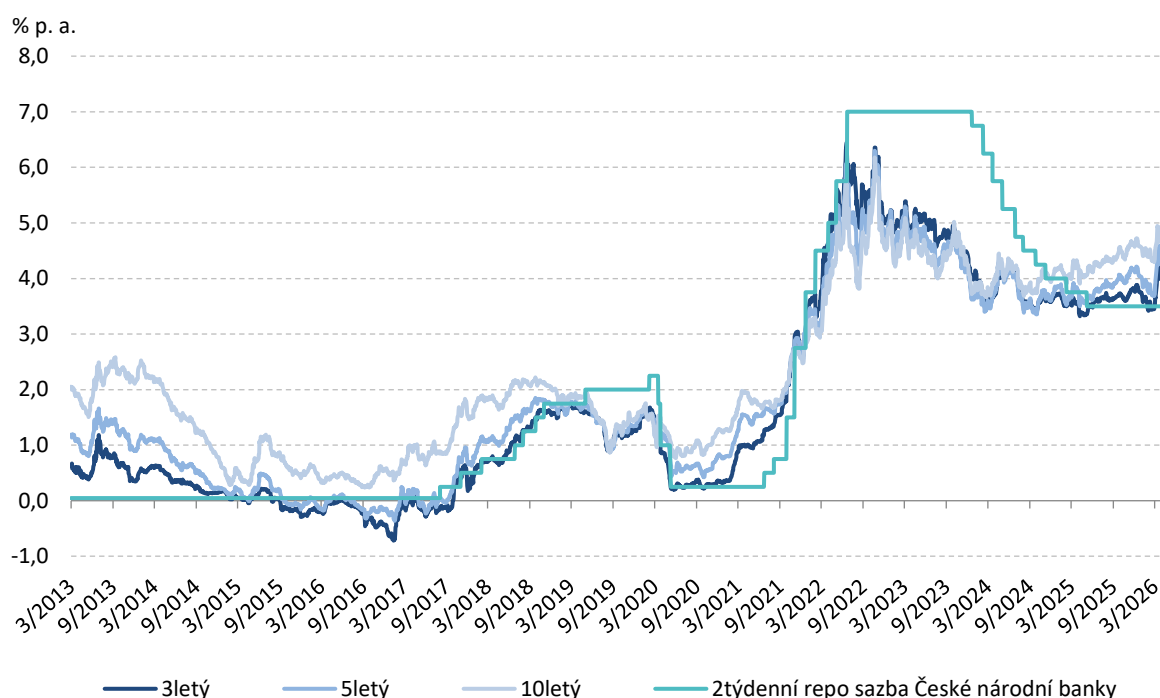
V souladu s rozpočtovými pravidly byly do vykazování státního dluhu České republiky v národní metodice zařazeny rovněž dluhy státu odpovídající původní výši jmenovité hodnoty dříve vydaných a prodaných státních dluhopisů po datu jejich splatnosti nebo po datu, ke kterému vlastník státních dluhopisů požádal o jejich splacení před stanoveným datem splatnosti v souladu s příslušnými emisními podmínkami a způsobem těmto emisním podmínkám odpovídajícím, a to maximálně po dobu, než dojde k promlčení práva spojeného s dluhopisy ve lhůtě stanovené zvláštními právními předpisy platnými v době, kdy mohlo být právo uplatněno poprvé.

Na počátku roku 2026 dosahovaly jmenovité hodnoty státních dluhopisů po datu splatnosti celkové výše 93,9 mil. Kč. V průběhu 1. čtvrtletí 2026 se stav těchto jmenovitých hodnot snížil o 4,9 mil. Kč a na konci 1. čtvrtletí 2026 dosáhl hodnoty 89,0 mil. Kč.

1.3 Vývoj na finančních trzích a ratingové hodnocení České republiky

Vývoj výnosů českých státních dluhopisů v průběhu 1. čtvrtletí 2026 reagoval na situaci na globálním trhu státních dluhopisů a na zvýšenou geopolitickou nejistotu. Na domácím trhu střednědobých a dlouhodobých státních dluhopisů výnosy od začátku ledna postupně mírně klesaly a tohoto trendu se držely až do konce února. Na přelomu února a března 2026 však v souvislosti se zhoršením situace na Blízkém východě došlo k výraznému obratu, kdy výnosy dynamicky vzrostly napříč výnosovou křivkou a vykazovaly zvýšenou volatilitu. Ke konci čtvrtletí došlo k částečné korekci, výnosy však zůstaly na vyšších úrovních než na počátku letošního roku. Výnos 3letého státního dluhopisu dosahoval na konci března 2026 hodnoty přibližně 4,3 % p. a., výnos 5letého 4,5 % p. a. a výnos 10letého státního dluhopisu kolem 4,9 % p. a. Výnosová křivka českých státních dluhopisů si v průběhu 1. čtvrtletí 2026 zachovala standardní, rostoucí tvar, přičemž oproti počátku roku došlo k jejímu celkovému posunu směrem vzhůru.

Graf č. 19: Vývoj výnosů státních dluhopisů a měnově-politické sazby ČNB



Zdroj: MTS, MF, ČNB

Česká republika má přiděleno nejvyšší celkové ratingové hodnocení ze všech zemí střední a východní Evropy a několik let se již pohybuje také nad průměrným ratingovým hodnocením členských zemí eurozóny. Dlouhodobě patří mezi spolehlivé emitenty státních dluhopisů, což potvrzují vysoká ratingová hodnocení všech hlavních ratingových agentur s mezinárodní působností.

V průběhu prvního čtvrtletí roku 2026 došlo k potvrzení ratingového hodnocení České republiky ze strany ratingové agentury Fitch Ratings, která potvrdila rating AA- se stabilním výhledem pro dlouhodobé závazky v domácí i zahraniční měně, přičemž vyzdvihla důvěryhodně vedené makroekonomické politiky, silný institucionální rámec podporovaný členstvím v Evropské unii a zlepšující se vnější pozice ekonomiky, včetně přebytkového běžného účtu a vysoké úrovně devizových rezerv.

Tabulka č. 15: Ratingové hodnocení České republiky

Ratingová agentura	Domácí dlouhodobé závazky	Výhled	Zahraniční dlouhodobé závazky	Výhled	Udělen/potvrzen
Moody's	Aa3	Stabilní	Aa3	Stabilní	18.7.2025
S&P Global Ratings	AA	Stabilní	AA-	Stabilní	28.3.2025
Fitch Ratings	AA-	Stabilní	AA-	Stabilní	6.2.2026
JCR	AA	Stabilní	AA-	Stabilní	29.5.2025
R&I	AA-	Stabilní	AA-	Stabilní	3.10.2025
Morningstar DBRS	AA	Stabilní	AA	Stabilní	24.10.2025
Scope Ratings	AA-	Stabilní	AA-	Stabilní	19.9.2025

Zdroj: Moody's, S&P Global Ratings, Fitch Ratings, JCR, R&I, Morningstar DBRS, Scope Ratings

2 Příjmy a výdaje kapitoly Státní dluh

V souladu s ustanovením § 34 odst. 8 rozpočtových pravidel je v rámci rozpočtového roku prováděno sečení a vzájemné započtení korunových, eurových a dolarových příjmů a výdajů kapitoly 396 – Státní dluh (dále též „kapitoly“), jestliže souvisejí s řízením likvidity státní pokladny nebo řízením státního dluhu, včetně poplatků spojených s obsluhou státního dluhu (dále též „poplatky“).

V 1. čtvrtletí 2026 bylo realizováno sečtení a vzájemné započtení příjmových a výdajových toků v korunách českých s měsíční periodicitou. V případě eurových příjmových a výdajových toků nebylo sečtení a vzájemné započtení v 1. čtvrtletí 2026 realizováno. Tato skutečnost měla za následek, že příslušné kategorie příjmových a výdajových eurových toků, tj. přijaté úroky z reverzních repo operací s kolaterálem v podobě poukázek České národní banky a střednědobých a dlouhodobých státních dluhopisů a triparty repo operací, úroků přijatých z vkladů na účtech, diskontů státních pokladničních poukázek denominovaných v jednotné evropské měně, výdajů spojených s eurovým úvěrem od Evropské unie v rámci nástroje pro oživení a odolnost (tzv. „RRF“), výdajů na derivátové operace, peněžního plnění nahrazujícího úrok majitelům účtů podle § 3 písm. h) bodů 11 až 13 a 15 až 18 rozpočtových pravidel a poplatků nebyly v 1. čtvrtletí 2026 součástí výdajů kapitoly. V 1. čtvrtletí 2026 bylo rovněž uskutečněno sečtení a vzájemné započtení příjmových a výdajových toků v amerických dolarech.

Celkové výdaje kapitoly v 1. čtvrtletí 2026 činily 15 741 mil. Kč, což je 14,3 % schváleného rozpočtu. Tyto výdaje byly dány převážně úrokovými výdaji ve výši 15 683 mil. Kč, což je 14,4 % schváleného rozpočtu, a poplatky, které činily 58 mil. Kč, což je 5,8 % schváleného rozpočtu. Výdaje kapitoly v 1. čtvrtletí 2026 byly o 649 mil. Kč nižší než celkové výdaje kapitoly v 1. čtvrtletí 2025, které činily 16 390 mil. Kč.

Z celkových úrokových výdajů ve výši 15 683 mil. Kč činily úrokové výdaje na vnitřní dluh 15 247 mil. Kč a úrokové výdaje na vnější dluh 67 mil. Kč. Peněžní plnění nahrazující úrok majitelům vybraných účtů státní pokladny snížené o saldo úroků ze zůstatků na platebních účtech Ministerstva financí pak činilo 369 mil. Kč.

Tabulka č. 16: Výdaje kapitoly Státní dluh (mil. Kč)

Ukazatel	Skutečnost 1. čtvrtletí 2025	Rozpočet 2026		Skutečnost 1. čtvrtletí 2026	%	Index
		Schválený	Po změnách			
1	2	3	4	5	6 = 5 : 4	7 = 5 : 2
VÝDAJE KAPITOLY CELKEM	16 390	109 967	109 967	15 741	14,3	96,0
1. Úrokové výdaje celkem	16 090	108 967	108 967	15 683	14,4	97,5
na vnitřní dluh	15 615	101 967	101 967	15 247	15,0	97,6
na instrumenty peněžního trhu	-1 861	-2 500	-2 500	-3 004	120,2	161,4
na státní dluhopisy pro občany	1 488	2 000	2 000	1 033	51,7	69,4
na střednědobé a dlouhodobé státní dluhopisy ¹	15 988	102 467	102 467	17 218	16,8	107,7
na vnější dluh	45	5 500	5 500	67	1,2	148,6
na střednědobé a dlouhodobé státní dluhopisy ²	-	1 000	1 000	-	-	-
na přijaté zápůjčky a úvěry	45	4 500	4 500	67	1,5	148,6
platební účty	429	1 500	1 500	369	24,6	86,0
2. Poplatky	51	1 000	1 000	58	5,8	115,2
Ostatní neinvestiční výdaje jinde nezařazené	250	-	-	-	-	-

¹ Státní dluhopisy vydané podle českého práva a prodané na domácím trhu

² Státní dluhopisy vydané podle zahraničního práva a prodané na zahraničních trzích

Zdroj: MF

Vzhledem k nulovým příjmům kapitoly v 1. čtvrtletí 2026 jsou celkové i úrokové výdaje kapitoly rovny čistým celkovým, respektive čistým úrokovým výdajům. Čisté úrokové výdaje vnitřního dluhu jsou složeny z čistých úrokových výdajů instrumentů peněžního trhu, z čistých úrokových výdajů státních dluhopisů pro občany a z čistých úrokových výdajů střednědobých a dlouhodobých státních dluhopisů vydaných podle českého práva a prodaných na domácím trhu.

V 1. čtvrtletí 2026 čisté úrokové výdaje na vnitřní dluh činily 15 247 mil. Kč oproti 15 615 mil. Kč v 1. čtvrtletí 2025. Meziročně tak byly tyto výdaje nižší o 369 mil. Kč.

Čisté úrokové výdaje na střednědobé a dlouhodobé státní dluhopisy prodané na domácím trhu se meziročně zvýšily z 15 988 mil. Kč v 1. čtvrtletí 2025 na 17 218 mil. Kč v 1. čtvrtletí 2026, tj. o 1 230 mil. Kč, resp. 7,7 %. Tyto výdaje byly určeny výplatami výnosů střednědobých a dlouhodobých státních dluhopisů prodaných na domácím trhu v celkové výši 15 001 mil. Kč, dále diskonty střednědobých a dlouhodobých státních dluhopisů prodaných na primárním trhu ve výši 2 736 mil. Kč, diskonty střednědobých a dlouhodobých státních dluhopisů prodaných na sekundárním trhu ve výši 4 117 mil. Kč a alikvotními úrokovými výnosy

spojenými s odkupovanými střednědobými a dlouhodobými státními dluhopisy na sekundárním trhu ve výši 51 mil. Kč.

Čisté úrokové výdaje byly naopak snižovány příjmovými toky spojenými s prodeji střednědobých a dlouhodobých státních dluhopisů na primárním trhu, kdy prémie činily 1 270 mil. Kč a alikvotní úrokové výnosy 1 088 mil. Kč, dále příjmovými toky spojenými s prodeji střednědobých a dlouhodobých státních dluhopisů na sekundárním trhu, kdy prémie činily 1 203 mil. Kč a alikvotní úrokové výnosy 1 085 mil. Kč, a diskonty střednědobých a dlouhodobých státních dluhopisů odkoupených na sekundárním trhu ve výši 40 mil. Kč.

Meziroční růst čistých úrokových výdajů střednědobých a dlouhodobých státních dluhopisů prodaných na domácím trhu byl určen především poklesem příjmových toků spojených s premiemi emisí střednědobých a dlouhodobých státních dluhopisů prodaných na primárním trhu o 2 121 mil. Kč a poklesem příjmových toků spojených s alikvotními úrokovými výnosy střednědobých a dlouhodobých státních dluhopisů prodaných na primárním trhu o 845 mil. Kč zejména v důsledku poklesu jmenovité hodnoty dluhopisů prodaných v 1. čtvrtletí 2026 oproti 1. čtvrtletí 2025, dále růstem čistých výdajových toků spojených se střednědobými a dlouhodobými státními dluhopisy prodávanými na sekundárním trhu o 1 955 mil. Kč zejména z důvodu významného růstu jmenovité hodnoty těchto dluhopisů prodaných v 1. čtvrtletí 2026 oproti 1. čtvrtletí 2025, a rovněž růstem čistých výdajových toků spojených se střednědobými a dlouhodobými státními dluhopisy odkupovanými na sekundárním trhu o 11 mil. Kč.

Čisté úrokové výdaje střednědobých a dlouhodobých státních dluhopisů prodaných na domácím trhu byly naopak snižovány poklesem výdajových toků spojených s diskonty střednědobých a dlouhodobých státních dluhopisů prodaných na primárním trhu o 2 253 mil. Kč, a to především z důvodu poklesu jmenovité hodnoty dluhopisů prodaných v 1. čtvrtletí 2026 oproti 1. čtvrtletí 2025, a rovněž poklesem výplat výnosů střednědobých a dlouhodobých státních dluhopisů prodaných na domácím trhu o 1 449 mil. Kč, a to především v důsledku realizace zpětných odkupů spojených se 148. emisí státních dluhopisů v průběhu roku 2025, které snížily jmenovitou hodnotu rozhodnou pro výplatu výnosu této emise v 1. čtvrtletí 2026.

Čisté úrokové příjmy instrumentů peněžního trhu v 1. čtvrtletí 2026 činily 3 004 mil. Kč, přičemž byly dány zejména přijatými úroky z operací řízení korunové likvidity státní pokladny (reverzních repo operací s kolaterálem v podobě poukázek České národní banky, státních pokladničních poukázek a střednědobých a dlouhodobých státních dluhopisů prodaných na domácím trhu a depozitních operací) ve výši 3 382 mil. Kč, dále přijatými úroky z reverzních repo operací v cizí měně s kolaterálem poukázek České národní banky a střednědobých a dlouhodobých státních dluhopisů ve výši 1 mil. Kč a rovněž prostředky přijatými z realizovaných zápůjčních facilit státních dluhopisů ve formě kolateralizovaných zápůjček ve výši 1 mil. Kč.

Čisté úrokové příjmy instrumentů peněžního trhu v 1. čtvrtletí 2026 byly naopak snižovány výdajovými toky spojenými s diskonty emisí státních pokladničních poukázek ve výši 376 mil. Kč a rovněž výdaji na úroky z přijatých zápůjček v podobě depozitních operací denominovaných v cizích měnách ve výši 4 mil. Kč.

Oproti 1. čtvrtletí 2025, kdy čisté úrokové příjmy instrumentů peněžního trhu činily 1 861 mil. Kč, tak tyto vzrostly o 1 143 mil. Kč. Toto zvýšení bylo dáno především růstem čistých úroků z operací řízení korunové likvidity státní pokladny o 642 mil. Kč zejména v důsledku růstu celkové výše investovaných prostředků, a rovněž poklesem diskontů státních pokladničních poukázek o 510 mil. Kč především v důsledku nižší celkové jmenovité hodnoty korunových státních pokladničních poukázek prodaných v 1. čtvrtletí 2026 oproti stejnému období minulého roku.

Čisté úrokové výdaje na státní dluhopisy pro občany dosáhly v 1. čtvrtletí 2026 výše 1 033 mil. Kč, přičemž byly dány zejména reinvesticemi výnosů státních dluhopisů pro občany ve výši 861 mil. Kč, dále výplatami poměrného výnosu při splacení těchto dluhopisů před stanovenou dobou splatnosti na základě uplatnění práva držitelů ve výši 118 mil. Kč a konečně výplatami výnosů státních dluhopisů pro občany ve výši 55 mil. Kč. Čisté úrokové výdaje na státní dluhopisy pro občany se tak oproti 1. čtvrtletí 2025 meziročně snížily o 455 mil. Kč, a to především v důsledku postupného snižování jmenovité hodnoty státních dluhopisů určených pro občany v oběhu.

Čisté úrokové výdaje na vnější dluh v 1. čtvrtletí 2026 byly stejně jako v 1. čtvrtletí 2025 dány výhradně čistými úrokovými výdaji na přijaté zápůjčky a úvěry. V 1. čtvrtletí 2026 čisté úrokové výdaje na vnější dluh, respektive na přijaté zápůjčky a úvěry činily 67 mil. Kč oproti 45 mil. Kč v 1. čtvrtletí 2025 a vzrostly tak meziročně o 22 mil. Kč.

Tyto výdaje byly určeny úrokovými výdaji spojenými s úvěry přijatými od Evropské investiční banky, přičemž meziroční růst těchto výdajů byl především důsledkem přijímání nových úvěrů.

Součástí úrokových toků kapitoly v 1. čtvrtletí 2026 bylo také peněžní plnění nahrazující úrok majitelům účtů podle § 3 písm. h) bodů 11 až 13 a 15 až 18 rozpočtových pravidel ve výši 371 mil. Kč a úroky ze zůstatků na souhrnných účtech státní pokladny a platebních účtech pro řízení likvidity státní pokladny a řízení státního dluhu v celkové výši 2 mil. Kč.

Z hlediska rozpočtové skladby byla převážná část úrokových výdajů ve výši 15 312 328 tis. Kč zaznamenána na položce 5141 – Úroky vlastní, zbývající část ve výši 370 802 tis. Kč pak byla zaznamenána na položce 5905 – Výdaje na plnění nahrazující úroky. Z poplatků byla rozhodující část ve výši 58 166 tis. Kč zaznamenána na položce 5144 – Úplaty dluhové služby, zatímco 17 tis. Kč na položce 5362 – Platby daní státnímu rozpočtu.

Zatímco celkové čisté výdaje kapitoly v 1. čtvrtletí 2026 dosáhly 15 741 mil. Kč, v 1. čtvrtletí 2025 celkové čisté výdaje činily 16 390 mil. Kč. Meziročně tak čisté výdaje kapitoly poklesly o 649 mil. Kč.

3 Řízení likvidity státní pokladny v 1. čtvrtletí 2026

V rámci řízení likvidity korunové státní pokladny byly v 1. čtvrtletí 2026 provedeny krátkodobé investice s použitím kolaterálu poukázek České národní banky v celkové jmenovité hodnotě 3 185 914 mil. Kč, splátky přitom dosáhly celkové jmenovité hodnoty 3 060 633 mil. Kč. V rámci těchto provedených operací byla dosažena průměrná úroková sazba 3,4 % p. a. Celkový čistý příjem z těchto operací vypořádaný se státním rozpočtem v 1. čtvrtletí 2026 činil 2 983 mil. Kč. Celkový příjem ze zápůjček a úvěrů poskytnutých v souladu s ustanovením § 35 odst. 5 a § 35a zákona o rozpočtových pravidlech majitelům účtů podle § 3 písm. h) rozpočtových pravidel činil 399 mil. Kč. Výplata peněžního plnění nahrazujícího úrok v korunách českých činila 370 mil. Kč. Celkový čistý příjem v rámci řízení likvidity korunové státní pokladny vypořádaný se státním rozpočtem v 1. čtvrtletí 2026 činil 3 012 mil. Kč.

V rámci řízení likvidity eurové státní pokladny byly v 1. čtvrtletí 2026 provedeny krátkodobé investice s použitím kolaterálu poukázek České národní banky, střednědobých a dlouhodobých státních dluhopisů České republiky a dluhopisů v rámci kolaterálového koše pro účely triparty repo operací v celkové jmenovité hodnotě 9 768 mil. EUR, splátky přitom dosáhly celkové jmenovité hodnoty 11 143 mil. EUR. V rámci těchto provedených operací byla dosažena průměrná úroková sazba 2,0 % p. a. S ohledem na eurové peněžní toky očekávané ve zbytku roku 2026 nebylo zatím provedeno definitivní sečtení, vzájemné započtení a zařazení na jednotlivé položky rozpočtové skladby eurových příjmových a výdajových toků, které bude uskutečněno nejpozději ke konci roku 2026.

V rámci řízení likvidity dolarové státní pokladny byly v 1. čtvrtletí 2026 provedeny krátkodobé investice s použitím kolaterálu poukázek České národní banky a střednědobých a dlouhodobých státních dluhopisů České republiky v celkové jmenovité hodnotě 224 mil. USD, splátky přitom dosáhly celkové jmenovité hodnoty 171 mil. USD. V rámci těchto provedených operací byla dosažena průměrná úroková sazba 3,8 % p. a. Celkový čistý příjem z těchto operací vypořádaný se státním rozpočtem v 1. čtvrtletí 2026 činil 1 mil. Kč. Výplata peněžního plnění nahrazujícího úrok v amerických dolarech vypořádaná se státním rozpočtem v 1. čtvrtletí 2026 činila 1 mil. Kč. Úročením zůstatků běžných dolarových účtů bylo dosaženo příjmu vypořádaného se státním rozpočtem v 1. čtvrtletí 2026 ve výši 2 mil. Kč. Celkový čistý příjem v rámci řízení likvidity dolarové státní pokladny vypořádaný se státním rozpočtem v 1. čtvrtletí 2026 činil 2 mil. Kč.

K 31. březnu 2026 byl na majetkových účtech Ministerstva financí evidován přijatý kolaterál z aktivních investičních operací ve formě poukázek České národní banky v celkové jmenovité hodnotě 469 651 mil. Kč. Dále byly na majetkových účtech Ministerstva financí evidovány státní pokladniční poukázky v celkové jmenovité hodnotě 63 000 mil. Kč určené k obchodování na sekundárním trhu a jako kolaterál výpůjčních repo operací pro případ posilování likvidity státní pokladny.

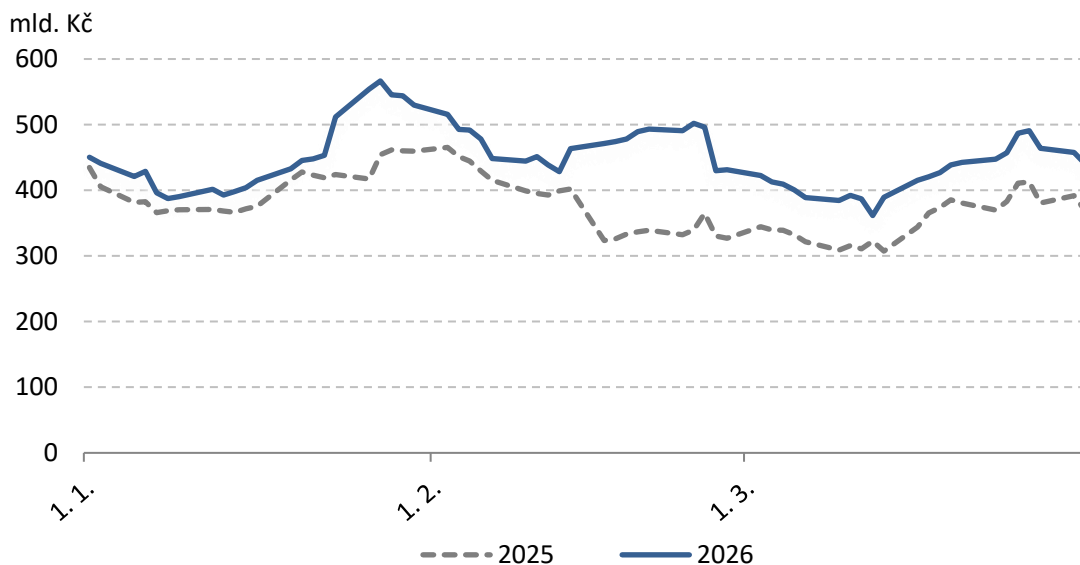
Tabulka č. 17: Porovnání čistých příjmů státního rozpočtu z operací v rámci řízení likvidity státní pokladny v 1. čtvrtletí 2025 a 1. čtvrtletí 2026 (mil. Kč)

Čisté příjmy	1. čtvrtletí 2025	1. čtvrtletí 2026	2026/2025
z korunových DEPO a REPO operací	2 315	3 012	130,1
z eurových DEPO a REPO operací	-	-	-
z dolarových DEPO a REPO operací	3	2	67,8
ze záůjčnických facilit	1	1	120,9
Celkem čisté příjmy dosažené při řízení likvidity státní pokladny a státního dluhu	2 320	3 015	130,0

Zdroj: MF

Zatímco v 1. čtvrtletí 2026 dosáhly celkové čisté úrokové příjmy z operací v rámci řízení likvidity státní pokladny výše 3 015 mil. Kč, ve stejném období roku 2025 dosáhly 2 320 mil. Kč. Důvodem meziročního nárůstu byl, i přes pokles základních úrokových sazeb České národní banky, meziročně vyšší stav korunové státní pokladny. Tak jako v každém roce je stav státní pokladny nejvíce ovlivněn vývojem salda státního rozpočtu, emisní činností, splátkami státních dluhopisů a příjmy od Evropské komise.

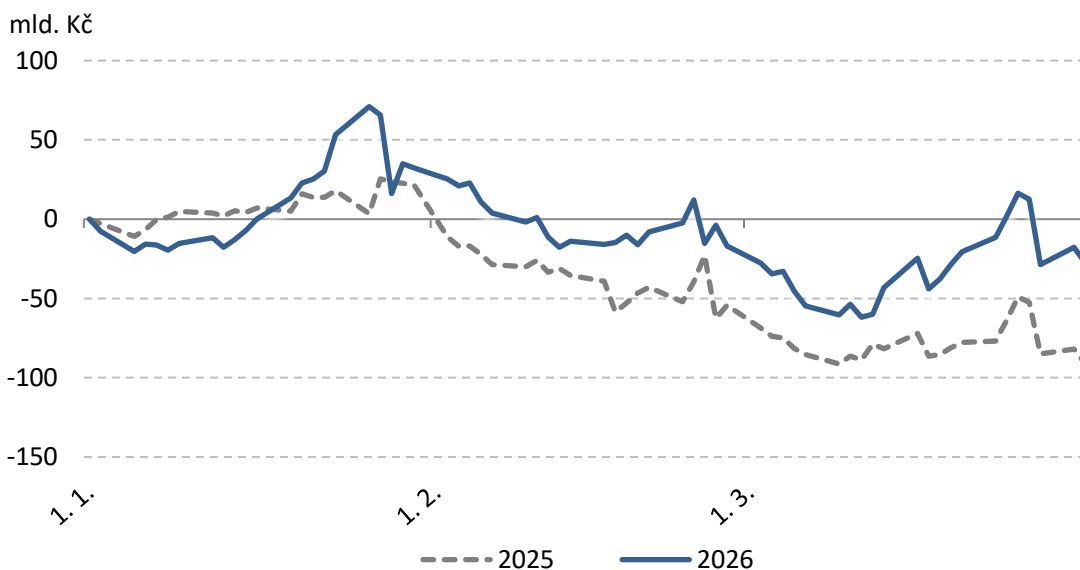
Graf č. 20: Státní pokladna v 1. čtvrtletí 2025 a 2026



Zdroj: ČNB, MF

Schodek hospodaření státního rozpočtu za 1. čtvrtletí 2026 meziročně klesl o 63,6 mld. Kč na 27,6 mld. Kč. Meziročně lepší výsledek byl pozitivně ovlivněn specifiky již ukončeného rozpočtového provizoria, které omezuje měsíční výdaje státu dvanáctinou loňského rozpočtu. Výdaje státu tak meziročně klesly o téměř 8 %. Naopak příjmy vzrostly o 3,9 %, a to díky meziročnímu růstu inkasa daní a pojistného o 15,2 mld. Kč a také meziročně vyšším příjmům z Evropské unie o 7,2 mld. Kč.

Graf č. 21: Vývoj státního rozpočtu v 1. čtvrtletí 2025 a 2026



Zdroj: ČNB, MF

4 Tabulková příloha

Příloha č. 1: Vývoj státního dluhu České republiky v 1. čtvrtletí 2026 (mld. Kč)

Příloha č. 1: Vývoj státního dluhu České republiky v 1. čtvrtletí 2026 (mld. Kč)

N á z e v	Stav	Výpůjční	Splátky	Kurzové rozdíly	Změna	Stav
	k 1. 1. 2026	operace (a)	(b)	a ostatní vlivy (c)	(a - b + c)	k 31. 3. 2026
STÁTNÍ DLUH CELKEM	3 677,6	181,8	142,0	2,5	42,3	3 719,8
Vnitřní dluh	3 479,1	175,8	117,5	1,2	59,5	3 538,6
Státní pokladniční poukázky denominované v korunách českých	117,0	26,5			26,5	143,5
Státní pokladniční poukázky denominované v jednotné evropské měně	48,5	12,2	24,4	0,5	-11,7	36,8
49. emise dlouhodobých dluhopisů (2006)	79,0				0,0	79,0
53. emise dlouhodobých dluhopisů (2007)	25,2	0,1			0,1	25,3
78. emise dlouhodobých dluhopisů (2013)	149,0				0,0	149,0
90. emise dlouhodobých dluhopisů (2014)	119,0				0,0	119,0
94. emise dlouhodobých dluhopisů (2015)	149,0				0,0	149,0
95. emise dlouhodobých dluhopisů (2015)	132,3		6,6		-6,6	125,7
100. emise dlouhodobých dluhopisů (2017)	159,0				0,0	159,0
103. emise dlouhodobých dluhopisů (2017)	149,0				0,0	149,0
105. emise dlouhodobých dluhopisů (2018)	149,0				0,0	149,0
114. emise dlouhodobých dluhopisů (2020)	0,0		0,0		0,0	0,0
115. emise dlouhodobých dluhopisů (2020)	1,8		1,8		-1,8	0,0
116. emise dlouhodobých dluhopisů (2020)	0,0		0,0		0,0	0,0
117. emise dlouhodobých dluhopisů (2020)	0,0				0,0	0,0
118. emise dlouhodobých dluhopisů (2020)	2,2				0,0	2,2
119. emise dlouhodobých dluhopisů (2020)	0,0				0,0	0,0
121. emise dlouhodobých dluhopisů (2020)	149,0				0,0	149,0
122. emise dlouhodobých dluhopisů (2020)	0,1				0,0	0,1
123. emise dlouhodobých dluhopisů (2020)	2,0				0,0	2,0
124. emise dlouhodobých dluhopisů (2020)	0,0				0,0	0,0
125. emise dlouhodobých dluhopisů (2020)	89,8	2,2			2,2	92,0
127. emise dlouhodobých dluhopisů (2020)	0,0				0,0	0,0
128. emise dlouhodobých dluhopisů (2020)	3,9				0,0	3,9
129. emise dlouhodobých dluhopisů (2020)	12,1			0,1	0,1	12,3
130. emise dlouhodobých dluhopisů (2020)	90,0				0,0	90,0
131. emise dlouhodobých dluhopisů (2020)	0,0				0,0	0,0
132. emise dlouhodobých dluhopisů (2020)	4,8				0,0	4,8
133. emise dlouhodobých dluhopisů (2021)	0,0				0,0	0,0
134. emise dlouhodobých dluhopisů (2021)	3,6				0,0	3,6
136. emise dlouhodobých dluhopisů (2021)	0,0				0,0	0,0
137. emise dlouhodobých dluhopisů (2021)	4,2				0,0	4,2
138. emise dlouhodobých dluhopisů (2021)	149,0	2,3			2,3	151,3
139. emise dlouhodobých dluhopisů (2021)	114,4				0,0	114,4
140. emise dlouhodobých dluhopisů (2021)	0,0				0,0	0,0
141. emise dlouhodobých dluhopisů (2021)	5,3				0,0	5,3
142. emise dlouhodobých dluhopisů (2021)	89,2	8,9			8,9	98,0
143. emise dlouhodobých dluhopisů (2022)	0,1	0,0	0,0		0,0	0,1
144. emise dlouhodobých dluhopisů (2022)	39,2	0,9	4,7		-3,9	35,3
145. emise dlouhodobých dluhopisů (2022)	169,0				0,0	169,0
148. emise střednědobých dluhopisů (2022)	67,9		67,9		-67,9	0,0
149. emise dlouhodobých dluhopisů (2022)	129,4				0,0	129,4
150. emise dlouhodobých dluhopisů (2022)	169,0				0,0	169,0
151. emise dlouhodobých dluhopisů (2023)	167,6	0,8			0,8	168,4
152. emise dlouhodobých dluhopisů (2023)	69,0				0,0	69,0
153. emise dlouhodobých dluhopisů (2023)	79,0	3,7			3,7	82,7
154. emise dlouhodobých dluhopisů (2023)	166,7	2,2			2,2	168,9
155. emise dlouhodobých dluhopisů (2023)	57,9				0,0	57,9
156. emise dlouhodobých dluhopisů (2024)	95,0	14,2			14,2	109,2
157. emise dlouhodobých dluhopisů (2024)	86,6	16,9			16,9	103,5
158. emise dlouhodobých dluhopisů (2024)	17,4	7,5			7,5	24,9
159. emise střednědobých dluhopisů (2024)	24,2			0,3	0,3	24,5
160. emise dlouhodobých dluhopisů (2025)	69,0	27,2			27,2	96,2
161. emise dlouhodobých dluhopisů (2025)	16,3	4,9			4,9	21,2
162. emise dlouhodobých dluhopisů (2025)	32,4	30,1			30,1	62,5
163. emise střednědobých dluhopisů (2025)	7,0				0,0	7,0
164. emise dlouhodobých dluhopisů (2025)	6,9				0,0	6,9
165. emise dlouhodobých dluhopisů (2026)	0,0	9,4			9,4	9,4
Krátkodobé zápůjčky	11,7	5,9	11,9	0,3	-5,7	6,0
Směnky a nesplacené jmenovité hodnoty státních dluhopisů	0,1			0,0	0,0	0,1
Vnější dluh	198,5	6,0	24,5	1,3	-17,2	181,3
1. emise státních dluhopisů denominovaná v japonských jenech (2006)	4,0			0,1	0,1	4,0
Úvěry od EIB	70,5		0,1	0,0	-0,1	70,4
Úvěry od CEB	9,3			0,1	0,1	9,4
Úvěry od EK	114,7		24,4	1,1	-23,2	91,5
Krátkodobé zápůjčky	0,0	6,0		0,0	6,0	6,0

Zdroj: MF

III. Situační zpráva státní pokladny

Státní pokladna (dále též „SP“) zahrnuje souhrn peněžních prostředků, které jsou odděleně vedeny na

- příjmových a výdajových účtech státního rozpočtu,
- účtech státních finančních aktiv (SFA),
- účtech Ministerstva financí (MF) pro řízení likvidity státní pokladny a pro řízení státního dluhu,
- účtech správců daní, poplatků nebo jiných obdobných peněžitých plnění, na kterých jsou spravovány daňové příjmy, které jsou následně určeny rozpočtům územních samosprávných celků, státním fondům, Národnímu fondu, rezervním fondům organizačních složek státu, do státních finančních aktiv a na účtech určených ke správě peněžních prostředků z vybraných cel určených k odvodům do vlastních zdrojů Evropské unie,
- účtech rezervních fondů a fondů kulturních a sociálních potřeb organizačních složek státu,
- účtech cizích a podobných prostředků organizačních složek státu, jež nejsou součástí příjmů nebo výdajů státního rozpočtu, na zvláštním účtu Ministerstva spravedlnosti podle zákona o použití peněžních prostředků z majetkových trestních sankcí, na účtech závodního stravování, na účtech sdružených prostředků apod.,
- účtech příspěvkových organizací,
- účtech státních fondů a Národního fondu,
- zvláštních účtech MF podle zákona, kterým se ruší Fond národního majetku ČR,
- účtech státní organizace Správa železnic,
- účtech územních samosprávných celků a dobrovolných svazků obcí určených k příjmu prostředků poskytovaných ze státního rozpočtu, státních fondů a Národního fondu a dalších prostředků podle zákona o rozpočtových pravidlech,
- účtech veřejných výzkumných institucí určených k příjmu prostředků poskytovaných ze státního rozpočtu a Národního fondu a dalších prostředků podle rozpočtových pravidel,
- účtech veřejných vysokých škol určených k příjmu prostředků poskytovaných ze státního rozpočtu, státních fondů a Národního fondu a dalších prostředků podle rozpočtových pravidel,
- účtech Všeobecné zdravotní pojišťovny ČR, včetně zvláštního účtu veřejného zdravotního pojištění, účtech resortních, oborových, podnikových a dalších zdravotních pojišťoven a svazů zdravotních pojišťoven,
- účtech dalších právnických osob vedených se souhlasem Ministerstva financí u České národní banky,
- účtech Exportní garanční a pojišťovací společnosti, a.s., nebo účtech jiných právnických osob založených podle zákona upravujícího pojišťování a financování vývozu se státní podporou, které nemají bankovní licenci, a státních podniků,
- účtech České exportní banky, a.s., určených k příjmu prostředků poskytovaných ze státního rozpočtu nebo od Exportní garanční a pojišťovací společnosti, a.s., a dalších prostředků, které si na ně Česká exportní banka, a.s., převede nebo je na ně přijme,
- účtech Národní rozvojové banky, a.s., určených k příjmu prostředků poskytovaných ze státního rozpočtu, a dalších prostředků, které na ně Národní rozvojová banka, a.s., převede nebo je na ně přijme a
- účtech veřejných kulturních institucí určených k příjmu prostředků poskytovaných ze státního rozpočtu, státních fondů a Národního fondu a dalších prostředků, které si na ně veřejné kulturní instituce převedou nebo je na ně přijmou.

Účty podřízené státní pokladně jsou podřízeny jednotlivým souhrnným účtům státní pokladny. Celkový součet peněžních prostředků na účtech podřízených jednotlivým souhrnným účtům SP nesmí být záporný. Přebytky prostředků na jednotlivých souhrnných účtech státní pokladny může Ministerstvo financí krátkodobě ukládat nebo investovat na finančním trhu s cílem minimalizovat výdaje spojené s řízením likvidity státní pokladny a řízením státního dluhu.

Od roku 2013 dochází v souvislosti s novelou zákona o rozpočtových pravidlech k postupnému rozšiřování okruhu prostředků příslušejících do SP a jejich zapojení do financování a řízení likvidity SP. Přehled o objemech a druzích prostředků zahrnovaných do státní pokladny (vedených v korunách) podává následující tabulka.

Tabulka č. 18: Souhrnné účty státní pokladny (mil. Kč)

Ukazatel	31.3.2025 (1)	31.3.2026 (2)	Rozdíl (2-1)	Index v % (2:1)
1. Státní rozpočet - saldo příjmů a výdajů	-91 180	-27 610	63 570	30,3
v tom - příjmy	476 437	494 953	18 516	103,9
- výdaje	567 617	522 562	-45 054	92,1
2. Prostředky na účtech státních finančních aktiv				
- saldo příjmů a výdajů	-83 490	-52 176	31 314	62,5
3. Příjmy rozpočtů spravované FÚ, CÚ, ČBÚ				
- saldo příjmů a výdajů	28 294	34 082	5 788	120,5
4. Fondy organizačních složek státu				
- saldo příjmů a výdajů	6 291	7 840	1 549	124,6
5. Cizí prostředky organizačních složek státu				
- saldo příjmů a výdajů	40 568	64 993	24 424	160,2
6. Účty příspěvkových organizací				
- saldo příjmů a výdajů	48 730	51 556	2 826	105,8
7. Účty státních fondů a Národního fondu				
- saldo příjmů a výdajů	130 815	140 320	9 505	107,3
8. Účet bývalého Fondu národního majetku				
- saldo příjmů a výdajů	10 928	12 443	1 515	113,9
9. Účty územních samosprávných celků				
- saldo příjmů a výdajů	58 326	53 153	-5 172	91,1
10. Zdravotní pojišťovny a svazy ZP				
- saldo příjmů a výdajů	47 292	40 745	-6 547	86,2
11. Ostatní subjekty				
- saldo příjmů a výdajů	94 222	70 798	-23 424	75,1
A. Prostředky státní pokladny celkem (součet 1. až 11.)	290 795	396 145	105 350	136,2
B. Financování státní pokladny:				
- dluhopisové	-289 906	-394 808	-104 902	136,2
- účet hospodaření státního rozpočtu	-882	-972	-91	110,3
C. Celková pozice státní pokladny (A+B)	7	364	357	5 253,4

Zdroj: MF

Jak je patrné z tabulky výše, státní pokladna byla v 1. čtvrtletí 2026 v největší míře tvořena prostředky na účtech státních fondů a Národního fondu, cizích prostředků organizačních složek státu, územních samosprávných celků, příspěvkových organizací, zdravotních pojišťoven a svazů ZP, prostředky na účtech finančních a celních úřadů a Českého báňského úřadu určených pro správu prostředků veřejných rozpočtů a prostředky ostatních subjektů v souladu se zákonem o rozpočtových pravidlech.

Celková pozice souhrnných účtů SP ke konci března 2026 ve výši 364,3 mil. Kč byla tvořena součtem:

- salda **státního rozpočtu** ve výši **-27,6 mld. Kč**, představujícího rozdíl mezi příjmy v objemu 495,0 mld. Kč a výdaji ve výši 522,6 mld. Kč,
- účtů **státních finančních aktiv** ve výši **-52,2 mld. Kč**, na kterých Ministerstvo financí eviduje kromě prostředků jako jsou např. rezerva na důchodovou reformu, prostředky úrazového pojištění, jaderného účtu nebo zvláštní účelové prostředky také další zdroje, např. peněžní prostředky získané emisemi a prodeji státních dluhopisů nebo rezerva peněžních prostředků z vydávání a prodeje státních dluhopisů, z přijatých zápůjček a úvěrů, z jiných zdrojů financování státního dluhu a ze sjednaných finančních zajištění nebo srovnatelných zajištění podle práva cizího státu sloužících jako zdroje ministerstva pro vyloučení tržních rizik, rizik z neumístění státních dluhopisů na finančním trhu a jiných možných rizik souvisejících s financováním schodku státního rozpočtu a státního dluhu. Ministerstvo financí v rámci výkonu řízení státních finančních aktiv sjednává obchody s tuzemskými i zahraničními osobami za účelem omezení

úrokových a měnových nebo jiných rizik. Vytváření rezervy peněžních prostředků zákon o rozpočtových pravidlech pouze umožňuje, nikoli přikazuje, přičemž tento zdroj prostředků od roku 2013 postupně ztrácí na významu a vlivem legislativních změn (rozšiřování okruhu subjektů, jejichž účty jsou podřízeny souhrnnému účtu státní pokladny) a vývoje na finančních trzích je jeho role pouze marginální. Rezervu peněžních prostředků, která byla v minulých letech vytvářena emisní činností při souvztažném růstu hrubého státního dluhu, tak nahrazují ostatní disponibilní peněžní prostředky centrálního systému řízení souhrnných účtů státní pokladny. Ministerstvo financí údaje o výši rezervy peněžních prostředků nepublikuje, neboť pro účastníky trhu mohou být tyto údaje zavádějící a snadno chybně interpretovatelné bez souvislosti s celkovou disponibilní likviditou státní pokladny, což by mohlo vést k nežádoucímu ovlivňování účastníků trhu i veřejného mínění. Výše rezervy peněžních prostředků je proto sledována pouze pro interní potřeby Ministerstva financí (v rámci výkonu řízení státního dluhu a řízení likvidity státní pokladny),

- zůstatku příjmů a výdajů **veřejných rozpočtů spravovaných finančními a celními úřady a ČBÚ** ve výši **34,1 mld. Kč**, představujícího rozdíl mezi příjmy (nárokem) z celostátního výnosu daní a skutečným převodem daňových příjmů územním rozpočtům (jedná se o prostředky na účtech finančních úřadů určené pro územní orgány – kraje a obce – za daň z přidané hodnoty, daně z příjmů fyzických osob, daně z příjmů právnických osob a některé další daňové příjmy, korigované provedenými převody do územních rozpočtů prostřednictvím převodových účtů); obdobně jde o příjmy a poplatky náležející Státnímu fondu dopravní infrastruktury a Státnímu fondu životního prostředí, o převody sdílených příjmů (cla) do rozpočtu EU a státního rozpočtu, o převod odvodu z loterií a hazardních her do státního rozpočtu, některé příjmy Českého báňského úřadu (úhrady z dobývacího prostoru a z vydobytých nerostů) a jejich převod obcím, resp. do státního rozpočtu a další prostředky,
- zůstatku na účtech **fondů organizačních složek státu** v celkové výši **7,8 mld. Kč**, představujícího saldo prostředků přijatých do rezervních fondů a fondů kulturních a sociálních potřeb a prostředků čerpaných,
- zůstatku na účtech **cizích prostředků** organizačních složek státu v celkové výši **65,0 mld. Kč**, představujícího saldo přijatých a čerpaných cizích a zvláštních mimorozpočtových prostředků jako jsou např. soudní a jiné úschovy prostředků, prostředky zabavené v rámci trestního řízení (§ 78 a 79 trestního řádu), prostředky na narovnání škod v trestním řízení (§ 309 trestního řádu), prostředky dočasně inkasované pro zajištění celního dluhu v rámci celního řízení, srážky ze mzdy zaměstnanců z titulu exekuce, peněžní částky (konta) vězňů, pacientů a chovanců v léčebných a jiných ústavech, prostředky spojené s placením náhrad výdajů za odborné úkony prováděné na žádost (Státní ústav pro kontrolu léčiv, úhrady za žádosti o registraci léčiv, povolení výroby léčiv, vydání certifikátů atd.), omylem došlé peněžní prostředky, sdružené prostředky, zálohy na soudní řízení a na návrhy konkurzů a insolvenčního řízení, kauce v trestním řízení, složené jistoty (na předběžná opatření), prostředky jistot k zajištění pohledávek podle § 4b zákona č. 202/1990 Sb., o loteriích a jiných podobných hrách atd. Patří sem též platy a související výdaje pracovníků organizačních složek státu za měsíc prosinec, vyplácené v lednu následujícího roku, prostředky, které správci kapitol soustřeďují v rámci finančního vypořádání od příjemců prostředků ze státního rozpočtu apod.,
- zůstatku na účtech **příspěvkových organizací** v celkové výši **51,6 mld. Kč**,
- zůstatku na účtech **státních fondů a Národního fondu** (v Kč) v celkové výši **140,3 mld. Kč**; na státní fondy připadá částka 103,3 mld. Kč a na Národní fond částka 37,0 mld. Kč,
- zůstatku na účtu **bývalého Fondu národního majetku** v celkové výši **12,4 mld. Kč**,
- zůstatku na účtech **územních samosprávných celků** v celkové výši **53,2 mld. Kč**,
- zůstatku na účtech **zdravotních pojišťoven a svazů ZP** v celkové výši **40,7 mld. Kč**,
- zůstatku na účtech **ostatních subjektů** ve výši **70,8 mld. Kč**, které se nejvíce týkají státních podniků (31,3 mld. Kč), Exportní garanční a pojišťovací společnosti, a.s. (12,1 mld. Kč), České exportní banky, a.s. (5,6 mld. Kč), státní organizace Správa železnic (4,1 mld. Kč), Národní rozvojové banky, a.s. (3,3 mld. Kč), veřejných výzkumných institucí (1,6 mld. Kč), veřejných vysokých škol (1,2 mld. Kč) a ostatních právnických osob se souhlasem Ministerstva financí (11,5 mld. Kč),

- zůstatku **dluhopisového financování státní pokladny** ve výši **-394,8 mld. Kč**, které představuje dočasné reinvestování určených prostředků státní pokladny formou nákupu pokladničních poukázek ČNB, a tím získání úrokových výnosů, resp. úspory úrokových nákladů v případě odkupu vlastních státních pokladničních poukázek Ministerstvem financí,
- zůstatku **financování státní pokladny prostřednictvím účtu hospodaření státního rozpočtu**⁸ ve výši **-972,5 mil. Kč**, který slouží pro financování některých specifických výdajů rozpočtových kapitol z úvěrů od Evropské investiční banky a ze státních finančních aktiv.

Zůstatek prostředků státní pokladny ke konci března 2026 dosáhl 364,3 mil. Kč a jeho zvýšení proti stavu ke konci března 2025 souviselo se zvýšením objemu prostředků zahrnovaných do SP o 105,4 mld. Kč, tj. o 36,2 % a zároveň zvýšením dluhopisového financování státní pokladny (o 104,9 mld. Kč), resp. zvýšením financování SP prostřednictvím účtu hospodaření státního rozpočtu (o 0,1 mld. Kč). Meziroční zvýšení prostředků zahrnovaných do SP bylo ovlivněno především snížením schodku státního rozpočtu a zvýšením stavu prostředků na účtech státních finančních aktiv a na účtech cizích prostředků organizačních složek státu. Naopak snížení prostředků SP bylo ovlivněno zejména nižším stavem prostředků na účtech ostatních subjektů dle zákona o rozpočtových pravidlech.

⁸ Účet „Hospodaření státního rozpočtu“ (ÚHSR) je oboustranným rozpočtovým účtem, na který se v poslední den roku převádí z účtu prostředků získaných emisí a prodejem státních dluhopisů částka určená na krytí deficitu státního rozpočtu (včetně odhadované rezervy na „dodatky“) z emisní činnosti MF. V případě nedostatku prostředků na účtu prostředků získaných emisí a prodejem státních dluhopisů se situace řeší vytvořením pasiva v potřebné výši na účtu financování státního dluhu. V průběhu roku ÚHSR slouží rovněž k financování některých specifických výdajů rozpočtových kapitol (navýšením deficitu) z úvěrů EIB a ze SFA (nejedná se o výdaje kapitoly SD a OSFA). Věcně jde o financování výdaje jiné kapitoly, ke kterému dá kapitola SD nebo OSFA rozpočtovým opatřením povolení zvýšit výdaj. Kapitola výdaj provede, zvýší se schodek státního rozpočtu a ten je uhrazen buď z úvěru EIB anebo z účtu SFA, kdy výdaj z účtu aktiv představuje financující operaci a transfer (nikoliv příjem či výdaj státního rozpočtu).